学生の確保等の見通し等を記載した書類（資料）

目次

別紙１　新設組織が置かれる都道府県への入学状況 ･････････････････ 2

既設学科等の入学定員の充足状況(直近5年間)
別紙２－１　経営学部経営学科･････････････････････････････････････ 3
別紙２－２　経営学部ホスピタリティ・マネジメント学科 ･･････････････ 4
別紙２－３　経営学部データサイエンス学科･････････････････････････ 5
別紙２－４　経済学部経済学科･････････････････････････････････････ 6
別紙２－５　法学部法律学科･･･････････････････････････････････････ 7
別紙２－６　国際関係学部国際関係学科･････････････････････････････ 8
別紙２－７　国際関係学部多文化コミュニケーション学科･････････････ 9
別紙２－８　都市創造学部都市創造学科･････････････････････････････ 10

資料１　2040 年の各都道府県進学者数等推計（2021 年基準） ･････････ 11
資料２　学校基本調査
「学部学生内訳票－出身高校の所在地県別入学者数」 ････････ 12
資料３　オープンキャンパス来場者数一覧 ･････････････････････････ 13
資料４　母校へ帰ろう ･････････････････････････････････････ ････ 14
資料５　本学在学生の出身都道府県別人数一覧 ･････････････････････ 15
資料６　本学部と競合校の奨学制度 ････････････････････････････････ 16
資料７　競合校入試結果(令和4年度～6年度)･･･････････････････････ 18
資料８　調査対象高校一覧 ･･･ 19
資料９　健康スポーツ科学部リーフレット･･･････････････････････････ 20
資料 10　入学意向アンケート調査 ･･････････････････････････････････ 22
資料 11　結果報告書【高校生対象調査】･････････････････････････････ 26
資料 12　クロス集計表【高校生対象調査】(業者)･････････････････････ 50
資料 13　クロス集計表【高校生対象調査】(本学追加調査を含む) ･･････ 240
資料 14　結果報告書【企業対象調査】･･･････････････････････････････ 466
資料 15　クロス集計表【企業対象調査】･････････････････････････････ 486

新設組織が置かれる都道府県への入学状況

別紙１

〇出身高校の所在地県別の入学者数の構成比（上位５都道府県）※直近年度（令和６年度）

	都道府県名	人　　数	構成比
1	東京都	625人	40.6%
2	埼玉県	257人	16.7%
3	千葉県	125人	8.1%
4	神奈川県	74人	4.8%
5	茨城県	55人	3.6%
	全　　体	1,540人	100.0%

出典：学校基本調査「学部学生内訳票－出身高校の所在地県別入学者数」（令和6年度）

〇新設組織が置かれる都道府県の定員充足状況

	新組織所在地（都道府県）	充足率		
		令和４年度	令和５年度	令和６年度
1	東京都	103.48%	103.46%	102.20%

出典：日本私立学校振興・共済事業団「私立大学・短期大学等入学志願動向」令和6年度「2.地域別の動向（大学・学校別）」から

〇新設組織の学問分野（系統区分）の定員充足状況

	系統区分	充足率		
		令和４年度	令和５年度	令和６年度
1	その他	99.56%	98.93%	97.78%

出典：日本私立学校振興・共済事業団の「私立大学・短期大学等入学志願動向」令和6年度「4.学部系統別の動向（大学）」から

既設学科等の入学定員の充足状況（直近５年間） 別紙２－１

大学学部学科等名：亜細亜大学経営学部経営学科

１．各選抜方法の状況

			R２年度入試	R３年度入試	R４年度入試	R５年度入試	R６年度入試	平　均
総合型選抜	募集人数		10人	11人	11人	15人	25人	14人
	延べ人数	志願者数	33人	43人	39人	47人	184人	69人
		受験者数	33人	41人	38人	44人	176人	66人
		合格者数	28人	29人	34人	37人	66人	39人
		うち追加合格者数	0人	0人	0人	0人	0人	0人
		辞退者数	0人	0人	1人	1人	3人	1人
	実人数	志願者数	33人	43人	39人	47人	184人	69人
		受験者数	33人	41人	38人	44人	176人	66人
		合格者数	28人	29人	34人	37人	66人	39人
		うち追加合格者数	0人	0人	0人	0人	0人	0人
		辞退者数	0人	0人	1人	1人	3人	1人
	入学者数		28人	29人	33人	36人	63人	38人
学校推薦型選抜	募集人数		52人	52人	52人	48人	45人	
	延べ人数	志願者数	154人	139人	144人	169人	138人	
		受験者数	154人	138人	144人	168人	138人	
		合格者数	127人	111人	139人	157人	102人	
		うち追加合格者数	0人	0人	0人	0人	0人	
		辞退者数	0人	0人	1人	1人	0人	
	実人数	志願者数	154人	139人	144人	169人	138人	
		受験者数	154人	138人	144人	168人	138人	
		合格者数	127人	111人	139人	157人	102人	
		うち追加合格者数	0人	0人	0人	0人	0人	
		辞退者数	0人	0人	1人	1人	0人	
	入学者数		127人	111人	138人	156人	102人	
一般選抜	募集人数		190人	190人	190人	180人	175人	185人
	延べ人数	志願者数	1562人	1287人	1091人	1159人	847人	1189人
		受験者数	1443人	1184人	959人	1064人	758人	1082人
		合格者数	384人	541人	530人	549人	331人	467人
		うち追加合格者数	0人	79人	0人	0人	0人	16人
		辞退者数	261人	373人	357人	386人	234人	322人
	実人数	志願者数	1352人	1138人	988人	1031人	759人	1054人
		受験者数	1265人	1061人	889人	966人	692人	975人
		合格者数	373人	532人	516人	528人	325人	455人
		うち追加合格者数	0人	79人	0人	0人	0人	16人
		辞退者数	250人	364人	342人	365人	228人	310人
	入学者数		123人	168人	173人	163人	97人	145人
共通テスト利用入試	募集人数		60人	60人	60人	60人	60人	60人
	延べ人数	志願者数	1304人	835人	814人	872人	720人	909人
		受験者数	1300人	832人	812人	871人	720人	907人
		合格者数	272人	288人	287人	340人	242人	286人
		うち追加合格者数	0人	0人	0人	0人	0人	0人
		辞退者数	255人	276人	271人	322人	228人	270人
	実人数	志願者数	1192人	770人	746人	806人	656人	834人
		受験者数	1188人	768人	744人	805人	656人	832人
		合格者数	253人	269人	270人	322人	232人	269人
		うち追加合格者数	0人	0人	0人	0人	0人	0人
		辞退者数	236人	257人	254人	304人	218人	254人
	入学者数		17人	12人	16人	18人	14人	15人
その他の特別選抜	募集人数		28人	27人	27人	22人	20人	25人
	延べ人数	志願者数	143人	148人	109人	91人	123人	123人
		受験者数	128人	122人	90人	69人	95人	101人
		合格者数	45人	42人	39人	32人	30人	38人
		うち追加合格者数	0人	0人	0人	0人	0人	0人
		辞退者数	6人	12人	9人	5人	7人	8人
	実人数	志願者数	139人	147人	109人	91人	122人	122人
		受験者数	126人	122人	90人	69人	95人	100人
		合格者数	45人	42人	39人	32人	30人	38人
		うち追加合格者数	0人	0人	0人	0人	0人	0人
		辞退者数	6人	12人	9人	5人	7人	8人
	入学者数		39人	30人	30人	27人	23人	30人
合計	募集人数		340人	340人	340人	325人	325人	334人
	延べ人数	志願者数	3196人	2452人	2197人	2338人	2012人	2439人
		受験者数	3058人	2317人	2043人	2216人	1887人	2304人
		合格者数	856人	1011人	1029人	1115人	771人	956人
		うち追加合格者数	0人	79人	0人	0人	0人	16人
		辞退者数	522人	661人	639人	715人	472人	602人
	実人数	志願者数	2870人	2237人	2026人	2144人	1859人	2227人
		受験者数	2766人	2130人	1905人	2052人	1757人	2122人
		合格者数	826人	983人	998人	1076人	755人	928人
		うち追加合格者数	0人	79人	0人	0人	0人	16人
		辞退者数	492人	633人	607人	676人	456人	573人
	入学者数		334人	350人	390人	400人	299人	355人

３．入学定員充足率

	R２年度入試	R３年度入試	R４年度入試	R５年度入試	R６年度入試	平　均
入学定員	340人	340人	340人	325人	325人	334
入学定員充足率	0.98	1.03	1.15	1.23	0.92	1.06
歩留率	0.40	0.33	0.39	0.37	0.40	0.38

（備考）

既設学科等の入学定員の充足状況（直近５年間） 別紙２－２

大学学部学科等名：亜細亜大学経営学部ホスピタリティ・マネジメント学科

（大学の学科、短大の専攻課程、高専の学科ごとに作成。大学院は作成不要。）

１．各選抜方法の状況

			R２年度入試	R３年度入試	R４年度入試	R５年度入試	R６年度入試	平　均
総合型選抜	募集人数		71人	72人	72人	72人	71人	72人
	延べ人数	志願者数	278人	246人	196人	274人	223人	243人
		受験者数	272人	233人	187人	257人	211人	232人
		合格者数	123人	125人	135人	144人	143人	134人
		うち追加合格者数	0人	0人	0人	0人	0人	0人
		辞退者数	26人	26人	33人	35人	47人	33人
	実人数	志願者数	207人	187人	152人	199人	155人	180人
		受験者数	202人	178人	144人	187人	145人	171人
		合格者数	101人	103人	107人	116人	107人	107人
		うち追加合格者数	0人	0人	0人	0人	0人	0人
		辞退者数	4人	4人	5人	7人	11人	6人
	入学者数		97人	99人	102人	109人	96人	101人
学校推薦型選抜	募集人数							
	延べ人数	志願者数						
		受験者数						
		合格者数						
		うち追加合格者数						
		辞退者数						
	実人数	志願者数						
		受験者数						
		合格者数						
		うち追加合格者数						
		辞退者数						
	入学者数							
一般選抜	募集人数		63人	62人	62人	60人	61人	62人
	延べ人数	志願者数	562人	425人	290人	333人	197人	361人
		受験者数	528人	389人	271人	313人	179人	336人
		合格者数	137人	185人	159人	176人	127人	157人
		うち追加合格者数	0人	11人	0人	0人	0人	2人
		辞退者数	72人	126人	109人	121人	85人	103人
	実人数	志願者数	476人	370人	263人	283人	176人	314人
		受験者数	453人	345人	253人	271人	168人	298人
		合格者数	133人	177人	154人	162人	122人	150人
		うち追加合格者数	0人	11人	0人	0人	0人	2人
		辞退者数	68人	118人	104人	107人	80人	95人
	入学者数		65人	59人	50人	55人	42人	54人
共通テスト利用入試	募集人数		15人	15人	15人	17人	17人	16人
	延べ人数	志願者数	348人	220人	104人	354人	141人	233人
		受験者数	346人	219人	104人	353人	141人	233人
		合格者数	62人	56人	44人	79人	51人	58人
		うち追加合格者数	0人	0人	0人	0人	0人	0人
		辞退者数	57人	53人	41人	76人	45人	54人
	実人数	志願者数	326人	197人	95人	324人	127人	214人
		受験者数	324人	196人	95人	323人	127人	213人
		合格者数	62人	52人	42人	75人	48人	56人
		うち追加合格者数	0人	0人	0人	0人	0人	0人
		辞退者数	57人	49人	39人	72人	42人	52人
	入学者数		5人	3人	3人	3人	6人	4人
その他の特別選抜	募集人数		1人	1人	1人	1人	1人	1人
	延べ人数	志願者数	12人	0人	0人	1人	2人	3人
		受験者数	9人	0人	0人	0人	1人	2人
		合格者数	0人	0人	0人	0人	0人	0人
		うち追加合格者数	0人	0人	0人	0人	0人	0人
		辞退者数	0人	0人	0人	0人	0人	0人
	実人数	志願者数	12人	0人	0人	1人	2人	3人
		受験者数	9人	0人	0人	0人	1人	2人
		合格者数	0人	0人	0人	0人	0人	0人
		うち追加合格者数	0人	0人	0人	0人	0人	0人
		辞退者数	0人	0人	0人	0人	0人	0人
	入学者数		0人	0人	0人	0人	0人	0人
合計	募集人数		150人	150人	150人	150人	150人	150人
	延べ人数	志願者数	1200人	891人	590人	962人	563人	841人
		受験者数	1155人	841人	562人	923人	532人	803人
		合格者数	322人	366人	338人	399人	321人	349人
		うち追加合格者数	0人	11人	0人	0人	0人	2人
		辞退者数	155人	205人	183人	232人	177人	190人
	実人数	志願者数	1021人	754人	510人	807人	460人	710人
		受験者数	988人	719人	492人	781人	441人	684人
		合格者数	296人	332人	303人	353人	277人	312人
		うち追加合格者数	0人	11人	0人	0人	0人	2人
		辞退者数	129人	171人	148人	186人	133人	153人
	入学者数		167人	161人	155人	167人	144人	159人

３．入学定員充足率

	R２年度入試	R３年度入試	R４年度入試	R５年度入試	R６年度入試	平　均
入学定員	150人	150人	150人	150人	150人	150
入学定員充足率	1.11	1.07	1.03	1.11	0.96	1.06
歩留率	0.56	0.47	0.51	0.47	0.52	0.51

（備考）
経営学部ホスピタリティ・マネジメント学科では、学校推薦型入試を実施していない。

既設学科等の入学定員の充足状況（直近５年間） 別紙２－３

大学学部学科等名：亜細亜大学経営学部データサイエンス学科

（大学の学科、短大の専攻課程、高専の学科ごとに作成。大学院は作成不要。）

１．各選抜方法の状況

			R２年度入試	R３年度入試	R４年度入試	R５年度入試	R６年度入試	平　　均
総合型選抜	募集人数						7人	7人
	延べ人数	志願者数					32人	32人
		受験者数					32人	32人
		合格者数					26人	26人
		うち追加合格者数					0人	0人
		辞退者数					4人	4人
	実人数	志願者数					32人	32人
		受験者数					32人	32人
		合格者数					26人	26人
		うち追加合格者数					0人	0人
		辞退者数					4人	4人
	入学者数						22人	22人
学校推薦型選抜	募集人数					10人	9人	
	延べ人数	志願者数				19人	10人	
		受験者数				19人	10人	
		合格者数				19人	10人	
		うち追加合格者数				0人	0人	
		辞退者数				0人	0人	
	実人数	志願者数				19人	10人	
		受験者数				19人	10人	
		合格者数				19人	10人	
		うち追加合格者数				0人	0人	
		辞退者数				0人	0人	
	入学者数					19人	10人	
一般選抜	募集人数					53人	48人	51人
	延べ人数	志願者数				196人	195人	196人
		受験者数				170人	178人	174人
		合格者数				158人	95人	127人
		うち追加合格者数				0人	0人	0人
		辞退者数				85人	55人	70人
	実人数	志願者数				181人	178人	180人
		受験者数				162人	166人	164人
		合格者数				150人	95人	123人
		うち追加合格者数				0人	0人	0人
		辞退者数				77人	55人	66人
	入学者数					73人	40人	57人
共通テスト利用入試	募集人数					15人	15人	15人
	延べ人数	志願者数				124人	129人	127人
		受験者数				122人	126人	124人
		合格者数				121人	71人	96人
		うち追加合格者数				0人	0人	0人
		辞退者数				105人	67人	86人
	実人数	志願者数				111人	118人	115人
		受験者数				109人	116人	113人
		合格者数				109人	65人	87人
		うち追加合格者数				0人	0人	0人
		辞退者数				93人	61人	77人
	入学者数					16人	4人	10人
その他の特別選抜	募集人数					2人	1人	2人
	延べ人数	志願者数				0人	0人	0人
		受験者数				0人	0人	0人
		合格者数				0人	0人	0人
		うち追加合格者数				0人	0人	0人
		辞退者数				0人	0人	0人
	実人数	志願者数				0人	0人	0人
		受験者数				0人	0人	0人
		合格者数				0人	0人	0人
		うち追加合格者数				0人	0人	0人
		辞退者数				0人	0人	0人
	入学者数					0人	0人	0人
合計	募集人数					80人	80人	80人
	延べ人数	志願者数				339人	366人	353人
		受験者数				311人	346人	329人
		合格者数				298人	202人	250人
		うち追加合格者数				0人	0人	0人
		辞退者数				190人	126人	158人
	実人数	志願者数				311人	338人	325人
		受験者数				290人	324人	307人
		合格者数				278人	196人	237人
		うち追加合格者数				0人	0人	0人
		辞退者数				170人	120人	145人
	入学者数					108人	76人	92人

３．入学定員充足率

	R２年度入試	R３年度入試	R４年度入試	R５年度入試	R６年度入試	平　　均
入学定員				80人	80人	80
入学定員充足率				1.35	0.95	1.15
歩留率				0.39	0.39	0.39

（備考）
経営学部データサイエンス学科は、令和5年度開設のため、令和5年度と令和6年度入試の2回のデータのみ掲載。

既設学科等の入学定員の充足状況（直近５年間） 別紙２－４

大学学部学科等名：亜細亜大学経済学部経済学科

（大学の学科、短大の専攻課程、高専の学科ごとに作成。大学院は作成不要。）

１．各選抜方法の状況

			R２年度入試	R３年度入試	R４年度入試	R５年度入試	R６年度入試	平　均
総合型選抜	募集人数		13人	13人	13人	11人	15人	13人
	延べ人数	志願者数	24人	22人	25人	26人	61人	32人
		受験者数	24人	22人	21人	24人	59人	30人
		合格者数	22人	21人	20人	24人	37人	25人
		うち追加合格者数	0人	0人	0人	0人	0人	0人
		辞退者数	0人	2人	0人	0人	2人	1人
	実人数	志願者数	24人	22人	25人	26人	61人	32人
		受験者数	24人	22人	21人	24人	59人	30人
		合格者数	22人	21人	20人	24人	37人	25人
		うち追加合格者数	0人	0人	0人	0人	0人	0人
		辞退者数	0人	2人	0人	0人	2人	1人
	入学者数		22人	19人	20人	24人	35人	24人
学校推薦型選抜	募集人数		40人	40人	40人	40人	40人	
	延べ人数	志願者数	160人	140人	146人	129人	103人	
		受験者数	160人	140人	146人	129人	102人	
		合格者数	144人	138人	141人	125人	101人	
		うち追加合格者数	0人	0人	0人	0人	0人	
		辞退者数	0人	0人	0人	0人	1人	
	実人数	志願者数	160人	140人	146人	129人	103人	
		受験者数	160人	140人	146人	129人	102人	
		合格者数	144人	138人	141人	125人	101人	
		うち追加合格者数	0人	0人	0人	0人	0人	
		辞退者数	0人	0人	0人	0人	1人	
	入学者数		144人	138人	141人	125人	100人	
一般選抜	募集人数		150人	150人	150人	150人	149人	150人
	延べ人数	志願者数	1180人	926人	915人	854人	540人	883人
		受験者数	1079人	854人	812人	765人	479人	798人
		合格者数	311人	379人	384人	366人	306人	349人
		うち追加合格者数	0人	6人	0人	0人	0人	1人
		辞退者数	228人	287人	287人	243人	200人	249人
	実人数	志願者数	1022人	821人	826人	778人	494人	788人
		受験者数	945人	770人	751人	712人	445人	725人
		合格者数	300人	365人	369人	363人	101人	300人
		うち追加合格者数	0人	6人	0人	0人	0人	1人
		辞退者数	217人	273人	272人	240人	191人	239人
	入学者数		83人	92人	97人	123人	106人	100人
共通テスト利用入試	募集人数		40人	40人	40人	45人	45人	42人
	延べ人数	志願者数	891人	575人	495人	490人	492人	589人
		受験者数	891人	572人	495人	489人	491人	588人
		合格者数	253人	191人	212人	209人	243人	222人
		うち追加合格者数	0人	0人	0人	0人	0人	0人
		辞退者数	244人	180人	199人	187人	223人	207人
	実人数	志願者数	823人	535人	452人	455人	455人	544人
		受験者数	823人	532人	452人	454人	454人	543人
		合格者数	244人	180人	191人	197人	231人	209人
		うち追加合格者数	0人	0人	0人	0人	0人	0人
		辞退者数	235人	169人	178人	175人	211人	194人
	入学者数		9人	11人	13人	22人	20人	15人
その他の特別選抜	募集人数		7人	7人	7人	4人	1人	5人
	延べ人数	志願者数	16人	11人	15人	12人	27人	16人
		受験者数	12人	7人	11人	10人	22人	12人
		合格者数	2人	3人	6人	8人	11人	6人
		うち追加合格者数	0人	0人	0人	0人	0人	0人
		辞退者数	1人	1人	4人	4人	5人	3人
	実人数	志願者数	16人	11人	15人	12人	27人	16人
		受験者数	12人	7人	11人	10人	22人	12人
		合格者数	2人	3人	6人	8人	11人	6人
		うち追加合格者数	0人	0人	0人	0人	0人	0人
		辞退者数	1人	1人	4人	4人	5人	3人
	入学者数		1人	2人	2人	4人	6人	3人
合計	募集人数		250人	250人	250人	250人	250人	250人
	延べ人数	志願者数	2271人	1674人	1596人	1511人	1223人	1655人
		受験者数	2166人	1595人	1485人	1417人	1153人	1563人
		合格者数	732人	732人	763人	732人	698人	731人
		うち追加合格者数	0人	6人	0人	0人	0人	1人
		辞退者数	473人	470人	490人	434人	431人	460人
	実人数	志願者数	2045人	1529人	1464人	1400人	1140人	1516人
		受験者数	1964人	1471人	1381人	1329人	1082人	1445人
		合格者数	712人	707人	727人	717人	481人	669人
		うち追加合格者数	0人	6人	0人	0人	0人	1人
		辞退者数	453人	445人	454人	419人	410人	436人
	入学者数		259人	262人	273人	298人	267人	272人

３．入学定員充足率

	R２年度入試	R３年度入試	R４年度入試	R５年度入試	R６年度入試	平　均
入学定員	250人	250人	250人	250人	250人	250
入学定員充足率	1.04	1.05	1.09	1.19	1.07	1.09
歩留率	0.36	0.37	0.38	0.42	0.56	0.42

（備考）

既設学科等の入学定員の充足状況（直近５年間） 別紙２－５

大学学部学科等名：亜細亜大学法学部法律学科

（大学の学科、短大の専攻課程、高専の学科ごとに作成。大学院は作成不要。）

１．各選抜方法の状況

			R２年度入試	R３年度入試	R４年度入試	R５年度入試	R６年度入試	平　均
総合型選抜	募集人数		15人	15人	15人	13人	27人	17人
	延べ人数	志願者数	33人	32人	28人	31人	77人	40人
		受験者数	33人	31人	27人	29人	73人	39人
		合格者数	31人	31人	27人	27人	66人	36人
		うち追加合格者数	0人	0人	0人	0人	0人	0人
		辞退者数	1人	2人	0人	0人	10人	3人
	実人数	志願者数	33人	32人	28人	31人	77人	40人
		受験者数	33人	31人	27人	29人	73人	39人
		合格者数	31人	31人	27人	27人	66人	36人
		うち追加合格者数	0人					0人
		辞退者数	1人	2人	0人	0人	10人	3人
	入学者数		30人	29人	27人	27人	56人	34人
学校推薦型選抜	募集人数		60人	60人	60人	55人	50人	
	延べ人数	志願者数	193人	193人	153人	139人	103人	
		受験者数	192人	193人	153人	138人	103人	
		合格者数	177人	182人	152人	137人	102人	
		うち追加合格者数	0人	0人	0人	0人	0人	
		辞退者数	1人	1人	0人	0人	0人	
	実人数	志願者数	193人	193人	153人	139人	103人	
		受験者数	192人	193人	153人	138人	103人	
		合格者数	177人	182人	152人	137人	102人	
		うち追加合格者数	0人	0人	0人	0人	0人	
		辞退者数	1人	1人	0人	0人	0人	
	入学者数		176人	181人	152人	137人	102人	
一般選抜	募集人数		188人	190人	190人	180人	177人	185人
	延べ人数	志願者数	856人	804人	672人	644人	479人	691人
		受験者数	788人	723人	576人	574人	414人	615人
		合格者数	341人	389人	423人	411人	374人	388人
		うち追加合格者数	0人	13人	0人	0人	0人	3人
		辞退者数	223人	288人	287人	270人	233人	260人
	実人数	志願者数	755人	715人	597人	558人	438人	613人
		受験者数	702人	658人	533人	518人	395人	561人
		合格者数	331人	379人	407人	397人	364人	376人
		うち追加合格者数	0人	13人	0人	0人	0人	3人
		辞退者数	213人	278人	271人	256人	223人	248人
	入学者数		118人	101人	136人	141人	141人	127人
共通テスト利用入試	募集人数		70人	70人	70人	70人	65人	69人
	延べ人数	志願者数	905人	925人	685人	870人	632人	803人
		受験者数	900人	919人	683人	864人	630人	799人
		合格者数	332人	435人	535人	555人	461人	464人
		うち追加合格者数	0人	0人	0人	0人	0人	0人
		辞退者数	295人	415人	496人	517人	423人	429人
	実人数	志願者数	821人	842人	644人	804人	584人	739人
		受験者数	817人	838人	642人	800人	582人	736人
		合格者数	312人	403人	507人	522人	436人	436人
		うち追加合格者数	0人	0人	0人	0人	0人	0人
		辞退者数	275人	383人	468人	484人	398人	402人
	入学者数		37人	20人	39人	38人	38人	34人
その他の特別選抜	募集人数		7人	5人	5人	2人	1人	4人
	延べ人数	志願者数	2人	3人	2人	2人	5人	3人
		受験者数	2人	3人	1人	0人	5人	2人
		合格者数	1人	1人	0人	0人	2人	1人
		うち追加合格者数	0人	0人	0人	0人	0人	0人
		辞退者数	0人	0人	0人	0人	1人	0人
	実人数	志願者数	2人	3人	2人	2人	5人	3人
		受験者数	2人	3人	1人	0人	5人	2人
		合格者数	1人	1人	0人	0人	2人	1人
		うち追加合格者数	0人	0人	0人	0人	0人	0人
		辞退者数	0人	0人	0人	0人	1人	0人
	入学者数		1人	1人	0人	0人	1人	1人
合計	募集人数		340人	340人	340人	320人	320人	332人
	延べ人数	志願者数	1989人	1957人	1540人	1686人	1296人	1694人
		受験者数	1915人	1869人	1440人	1605人	1225人	1611人
		合格者数	882人	1038人	1137人	1130人	1005人	1038人
		うち追加合格者数	0人	13人	0人	0人	0人	3人
		辞退者数	520人	706人	783人	787人	667人	693人
	実人数	志願者数	1804人	1785人	1424人	1534人	1207人	1551人
		受験者数	1746人	1723人	1356人	1485人	1158人	1494人
		合格者数	852人	996人	1093人	1083人	970人	999人
		うち追加合格者数	0人	13人	0人	0人	0人	3人
		辞退者数	490人	664人	739人	740人	632人	653人
	入学者数		362人	332人	354人	343人	338人	346人

３．入学定員充足率

	R２年度入試	R３年度入試	R４年度入試	R５年度入試	R６年度入試	平　均
入学定員	340人	340人	340人	320人	320人	332
入学定員充足率	1.06	0.98	1.04	1.07	1.06	1.04
歩留率	0.42	0.33	0.32	0.32	0.35	0.35

（備考）

既設学科等の入学定員の充足状況（直近５年間） 別紙２－６

大学学部学科等名：亜細亜大学国際関係学部国際関係学科

（大学の学科、短大の専攻課程、高専の学科ごとに作成。大学院は作成不要。）

１．各選抜方法の状況

			R２年度入試	R３年度入試	R４年度入試	R５年度入試	R６年度入試	平　均
総合型選抜	募集人数		5人	5人	5人	5人	15人	7人
	延べ人数	志願者数	6人	16人	10人	11人	39人	16人
		受験者数	6人	15人	10人	11人	39人	16人
		合格者数	6人	11人	10人	10人	34人	14人
		うち追加合格者数	0人	0人	0人	0人	0人	0人
		辞退者数	0人	0人	0人	0人	8人	2人
	実人数	志願者数	6人	16人	10人	11人	39人	16人
		受験者数	6人	15人	10人	11人	39人	16人
		合格者数	6人	11人	10人	10人	34人	14人
		うち追加合格者数	0人	0人	0人	0人	0人	0人
		辞退者数	0人	0人	0人	0人	8人	2人
	入学者数		6人	11人	10人	10人	26人	13人
学校推薦型選抜	募集人数		15人	15人	15人	15人	15人	
	延べ人数	志願者数	77人	53人	51人	40人	28人	
		受験者数	77人	53人	51人	40人	28人	
		合格者数	63人	51人	47人	39人	27人	
		うち追加合格者数	0人	0人	0人	0人	0人	
		辞退者数	0人	0人	0人	0人	0人	
	実人数	志願者数	77人	53人	51人	40人	28人	
		受験者数	77人	53人	51人	40人	28人	
		合格者数	63人	51人	47人	39人	27人	
		うち追加合格者数	0人	0人	0人	0人	0人	
		辞退者数	0人	0人	0人	0人	0人	
	入学者数		63人	51人	47人	39人	27人	
一般選抜	募集人数		86人	86人	86人	77人	74人	82人
	延べ人数	志願者数	710人	493人	423人	353人	280人	452人
		受験者数	655人	442人	371人	309人	235人	402人
		合格者数	170人	240人	288人	263人	230人	238人
		うち追加合格者数	0人	14人	0人	0人	0人	3人
		辞退者数	109人	173人	223人	176人	165人	169人
	実人数	志願者数	618人	447人	383人	325人	256人	406人
		受験者数	577人	413人	343人	294人	223人	370人
		合格者数	163人	239人	272人	259人	27人	192人
		うち追加合格者数	0人	14人	0人	0人	0人	3人
		辞退者数	102人	172人	207人	172人	154人	161人
	入学者数		61人	67人	65人	87人	65人	69人
共通テスト利用入試	募集人数		30人	30人	30人	29人	24人	29人
	延べ人数	志願者数	468人	424人	407人	294人	291人	377人
		受験者数	468人	424人	407人	294人	291人	377人
		合格者数	125人	224人	255人	199人	232人	207人
		うち追加合格者数	0人	0人	0人	0人	0人	0人
		辞退者数	114人	213人	241人	186人	220人	195人
	実人数	志願者数	423人	392人	382人	273人	258人	346人
		受験者数	423人	392人	382人	273人	258人	346人
		合格者数	118人	206人	244人	190人	205人	193人
		うち追加合格者数	0人	0人	0人	0人	0人	0人
		辞退者数	107人	195人	230人	177人	193人	180人
	入学者数		11人	11人	14人	13人	12人	12人
その他の特別選抜	募集人数		4人	4人	4人	4人	2人	4人
	延べ人数	志願者数	22人	24人	11人	15人	11人	17人
		受験者数	20人	16人	10人	15人	9人	14人
		合格者数	8人	6人	6人	10人	3人	7人
		うち追加合格者数	0人	0人	0人	0人	0人	0人
		辞退者数	1人	0人	2人	1人	1人	1人
	実人数	志願者数	22人	24人	11人	15人	11人	17人
		受験者数	20人	16人	10人	15人	9人	14人
		合格者数	8人	6人	6人	10人	3人	7人
		うち追加合格者数	0人	0人	0人	0人	0人	0人
		辞退者数	1人	0人	2人	1人	1人	1人
	入学者数		7人	6人	4人	9人	2人	6人
合計	募集人数		140人	140人	140人	130人	130人	136人
	延べ人数	志願者数	1283人	1010人	902人	713人	649人	911人
		受験者数	1226人	950人	849人	669人	602人	859人
		合格者数	372人	532人	606人	521人	526人	511人
		うち追加合格者数	0人	14人	0人	0人	0人	3人
		辞退者数	224人	386人	466人	363人	394人	367人
	実人数	志願者数	1146人	932人	837人	664人	592人	834人
		受験者数	1103人	889人	796人	633人	557人	796人
		合格者数	358人	513人	579人	508人	296人	451人
		うち追加合格者数	0人	14人	0人	0人	0人	3人
		辞退者数	210人	367人	439人	350人	356人	344人
	入学者数		148人	146人	140人	158人	132人	145人

３．入学定員充足率

	R２年度入試	R３年度入試	R４年度入試	R５年度入試	R６年度入試	平　均
入学定員	140人	140人	140人	130人	130人	136
入学定員充足率	1.06	1.04	1.00	1.22	1.02	1.07
歩留率	0.41	0.28	0.24	0.31	0.45	0.34

（備考）

既設学科等の入学定員の充足状況（直近５年間） 別紙２－７

大学学部学科等名：亜細亜大学国際関係学部多文化コミュニケーション学科

（大学の学科、短大の専攻課程、高専の学科ごとに作成。大学院は作成不要。）

１．各選抜方法の状況

			R２年度入試	R３年度入試	R４年度入試	R５年度入試	R６年度入試	平　均
総合型選抜	募集人数		5人	5人	5人	5人	15人	7人
	延べ人数	志願者数	12人	20人	15人	11人	78人	27人
		受験者数	12人	20人	15人	11人	77人	27人
		合格者数	10人	11人	11人	11人	56人	20人
		うち追加合格者数	0人	0人	0人	0人	0人	0人
		辞退者数	0人	0人	0人	0人	9人	2人
	実人数	志願者数	12人	20人	15人	11人	78人	27人
		受験者数	12人	20人	15人	11人	77人	27人
		合格者数	10人	11人	11人	11人	56人	20人
		うち追加合格者数	0人	0人	0人	0人	0人	0人
		辞退者数	0人	0人	0人	0人	9人	2人
	入学者数		10人	11人	11人	11人	47人	18人
学校推薦型選抜	募集人数		15人	15人	15人	15人	15人	
	延べ人数	志願者数	64人	62人	45人	40人	44人	
		受験者数	64人	62人	45人	40人	43人	
		合格者数	46人	51人	42人	40人	39人	
		うち追加合格者数	0人	0人	0人	0人	0人	
		辞退者数	0人	0人	0人	0人	0人	
	実人数	志願者数	64人	62人	45人	40人	44人	
		受験者数	64人	62人	45人	40人	43人	
		合格者数	46人	51人	42人	40人	39人	
		うち追加合格者数	0人	0人	0人	0人	0人	
		辞退者数	0人	0人	0人	0人	0人	
	入学者数		46人	51人	42人	40人	39人	
一般選抜	募集人数		86人	86人	86人	77人	74人	82人
	延べ人数	志願者数	713人	482人	324人	373人	205人	419人
		受験者数	661人	438人	281人	317人	173人	374人
		合格者数	218人	227人	259人	247人	163人	223人
		うち追加合格者数	0人	6人	0人	0人	0人	1人
		辞退者数	162人	156人	185人	170人	107人	156人
	実人数	志願者数	616人	425人	298人	328人	186人	371人
		受験者数	573人	399人	263人	291人	162人	338人
		合格者数	209人	223人	248人	237人	39人	191人
		うち追加合格者数	0人	6人	0人	0人	0人	1人
		辞退者数	153人	152人	174人	160人	98人	147人
	入学者数		56人	71人	74人	77人	56人	67人
共通テスト利用入試	募集人数		30人	30人	30人	29人	24人	29人
	延べ人数	志願者数	482人	357人	306人	347人	243人	347人
		受験者数	482人	357人	306人	347人	243人	347人
		合格者数	196人	182人	242人	237人	183人	208人
		うち追加合格者数	0人	0人	0人	0人	0人	0人
		辞退者数	183人	175人	225人	220人	171人	195人
	実人数	志願者数	435人	324人	274人	320人	223人	315人
		受験者数	435人	324人	274人	320人	223人	315人
		合格者数	183人	164人	218人	224人	169人	192人
		うち追加合格者数	0人	0人	0人	0人	0人	0人
		辞退者数	170人	157人	201人	207人	157人	178人
	入学者数		13人	7人	17人	17人	12人	13人
その他の特別選抜	募集人数		4人	4人	4人	4人	2人	4人
	延べ人数	志願者数	30人	21人	9人	15人	8人	17人
		受験者数	29人	16人	9人	13人	7人	15人
		合格者数	14人	9人	6人	10人	4人	9人
		うち追加合格者数	0人	0人	0人	0人	0人	0人
		辞退者数	5人	4人	1人	2人	0人	2人
	実人数	志願者数	30人	21人	9人	15人	8人	17人
		受験者数	29人	16人	9人	13人	7人	15人
		合格者数	14人	9人	6人	10人	4人	9人
		うち追加合格者数	0人	0人	0人	0人	0人	0人
		辞退者数	5人	4人	1人	2人	0人	2人
	入学者数		9人	5人	5人	8人	4人	6人
合計	募集人数		140人	140人	140人	130人	130人	136人
	延べ人数	志願者数	1301人	942人	699人	786人	578人	861人
		受験者数	1248人	893人	656人	728人	543人	814人
		合格者数	484人	480人	560人	545人	445人	503人
		うち追加合格者数	0人	6人	0人	0人	0人	1人
		辞退者数	350人	335人	411人	392人	287人	355人
	実人数	志願者数	1157人	852人	641人	714人	539人	781人
		受験者数	1113人	821人	606人	675人	512人	745人
		合格者数	462人	458人	525人	522人	307人	455人
		うち追加合格者数	0人	6人	0人	0人	0人	1人
		辞退者数	328人	313人	376人	369人	264人	330人
	入学者数		134人	145人	149人	153人	158人	148人

３．入学定員充足率

	R２年度入試	R３年度入試	R４年度入試	R５年度入試	R６年度入試	平　均
入学定員	140人	140人	140人	130人	130人	136
入学定員充足率	0.96	1.04	1.06	1.18	1.22	1.09
歩留率	0.29	0.31	0.28	0.29	0.51	0.34

（備考）

既設学科等の入学定員の充足状況（直近５年間） 別紙２－８

大学学部学科等名：亜細亜大学都市創造学部都市創造学科

（大学の学科、短大の専攻課程、高専の学科ごとに作成。大学院は作成不要。）

１．各選抜方法の状況

			R２年度入試	R３年度入試	R４年度入試	R５年度入試	R６年度入試	平　　均
総合型選抜	募集人数		15人	7人	7人	6人	7人	8人
	延べ人数	志願者数	15人	14人	12人	15人	20人	15人
		受験者数	14人	13人	12人	12人	20人	14人
		合格者数	12人	11人	12人	10人	20人	13人
		うち追加合格者数	0人	0人	0人	0人	0人	0人
		辞退者数	1人	2人	2人	1人	6人	2人
	実人数	志願者数	15人	14人	12人	15人	20人	15人
		受験者数	14人	13人	12人	12人	20人	14人
		合格者数	12人	11人	12人	10人	20人	13人
		うち追加合格者数	0人	0人	0人	0人	0人	0人
		辞退者数	1人	2人	2人	1人	6人	2人
	入学者数		11人	9人	10人	9人	14人	11人
学校推薦型選抜	募集人数		34人	34人	34人	30人	30人	
	延べ人数	志願者数	74人	69人	55人	44人	35人	
		受験者数	74人	69人	55人	44人	35人	
		合格者数	70人	68人	54人	44人	35人	
		うち追加合格者数	0人	0人	0人	0人	0人	
		辞退者数	0人	0人	0人	0人	0人	
	実人数	志願者数	74人	69人	55人	44人	35人	
		受験者数	74人	69人	55人	44人	35人	
		合格者数	70人	68人	54人	44人	35人	
		うち追加合格者数	0人	0人	0人	0人	0人	
		辞退者数	0人	0人	0人	0人	0人	
	入学者数		70人	68人	54人	44人	35人	
一般選抜	募集人数		60人	70人	70人	70人	70人	68人
	延べ人数	志願者数	431人	436人	430人	331人	248人	375人
		受験者数	395人	390人	385人	272人	204人	329人
		合格者数	152人	259人	331人	267人	196人	241人
		うち追加合格者数	0人	0人	0人	0人	0人	0人
		辞退者数	99人	189人	261人	198人	147人	179人
	実人数	志願者数	376人	379人	384人	290人	219人	330人
		受験者数	349人	349人	354人	252人	186人	298人
		合格者数	147人	251人	314人	251人	35人	200人
		うち追加合格者数	0人	0人	0人	0人	0人	0人
		辞退者数	94人	181人	244人	182人	132人	167人
	入学者数		53人	70人	70人	69人	49人	62人
共通テスト利用入試	募集人数		20人	20人	20人	25人	25人	22人
	延べ人数	志願者数	275人	240人	199人	125人	320人	232人
		受験者数	275人	240人	197人	125人	320人	231人
		合格者数	73人	84人	53人	116人	294人	124人
		うち追加合格者数	0人	0人	0人	0人	0人	0人
		辞退者数	70人	78人	50人	111人	279人	118人
	実人数	志願者数	254人	213人	180人	112人	294人	211人
		受験者数	254人	213人	179人	112人	294人	210人
		合格者数	70人	74人	50人	106人	271人	114人
		うち追加合格者数	0人	0人	0人	0人	0人	0人
		辞退者数	67人	68人	47人	101人	256人	108人
	入学者数		3人	6人	3人	5人	15人	6人
その他の特別選抜	募集人数		16人	14人	14人	14人	13人	14人
	延べ人数	志願者数	26人	25人	23人	21人	59人	31人
		受験者数	24人	22人	18人	14人	40人	24人
		合格者数	13人	10人	11人	13人	20人	13人
		うち追加合格者数	0人	0人	0人	0人	0人	0人
		辞退者数	0人	2人	5人	1人	7人	3人
	実人数	志願者数	26人	25人	23人	21人	59人	31人
		受験者数	24人	22人	18人	14人	40人	24人
		合格者数	13人	10人	11人	13人	20人	13人
		うち追加合格者数	0人	0人	0人	0人	0人	0人
		辞退者数	0人	2人	5人	1人	7人	3人
	入学者数		13人	8人	6人	12人	13人	10人
合計	募集人数		145人	145人	145人	145人	145人	145人
	延べ人数	志願者数	821人	784人	719人	536人	682人	708人
		受験者数	782人	734人	667人	467人	619人	654人
		合格者数	320人	432人	461人	450人	565人	446人
		うち追加合格者数	0人	0人	0人	0人	0人	0人
		辞退者数	170人	271人	318人	311人	439人	302人
	実人数	志願者数	745人	700人	654人	482人	627人	642人
		受験者数	715人	666人	618人	434人	575人	602人
		合格者数	312人	414人	441人	424人	381人	394人
		うち追加合格者数	0人	0人	0人	0人	0人	0人
		辞退者数	162人	253人	298人	285人	401人	280人
	入学者数		150人	161人	143人	139人	126人	144人

３．入学定員充足率

	R２年度入試	R３年度入試	R４年度入試	R５年度入試	R６年度入試	平　　均
入学定員	145人	145人	145人	145人	145人	145
入学定員充足率	1.03	1.11	0.99	0.96	0.87	0.99
歩留率	0.48	0.39	0.32	0.33	0.33	0.37

（備考）
令和６年４月で学生募集停止。令和７年４月より社会学部現代社会学科に改組転換。

【資料1】 2040年の各都道府県進学者数等推計(2021年基準)

都道府県	2021年			2040年(推計)			増減(2040年－2021年)		
	18歳人口	大学進学者数	大学進学率	18歳人口	大学進学者数	大学進学率	18歳人口	大学進学者数	増減率*1
北海道	45,007	21,039	46.7%	28,500	16,213	56.9%	-16,507	-4,826	-22.9%
青森県	11,830	4,975	42.1%	6,466	2,905	44.9%	-5,364	-2,070	-41.6%
岩手県	11,379	4,460	39.2%	6,434	2,719	42.3%	-4,945	-1,741	-39.0%
宮城県	20,998	9,982	47.5%	13,971	7,090	50.7%	-7,027	-2,892	-29.0%
秋田県	8,171	3,345	40.9%	4,306	1,996	46.4%	-3,865	-1,349	-40.3%
山形県	10,269	4,097	39.9%	5,967	2,522	42.3%	-4,302	-1,575	-38.4%
福島県	17,622	7,215	40.9%	10,142	4,661	46.0%	-7,480	-2,554	-35.4%
茨城県	27,454	14,797	53.9%	17,097	10,443	61.1%	-10,357	-4,354	-29.4%
栃木県	18,417	9,063	49.2%	11,623	5,943	51.1%	-6,794	-3,120	-34.4%
群馬県	18,806	8,971	47.7%	11,517	5,833	50.6%	-7,289	-3,138	-35.0%
埼玉県	64,508	35,056	54.3%	46,401	27,982	60.3%	-18,107	-7,074	-20.2%
千葉県	54,908	30,362	55.3%	39,801	24,374	61.2%	-15,107	-5,988	-19.7%
東京都	104,150	78,180	75.1%	102,821	82,811	80.5%	-1,329	4,631	5.9%
神奈川県	78,433	44,498	56.7%	57,768	35,649	61.7%	-20,665	-8,849	-19.9%
1都3県	301,999	188,096	62.3%	246,791	170,816	69.2%	-55,208	-17,280	-9.2%
新潟県	19,807	8,698	43.9%	12,502	6,084	48.7%	-7,305	-2,614	-30.1%
富山県	9,656	4,561	47.2%	6,165	3,355	54.4%	-3,491	-1,206	-26.4%
石川県	10,574	5,607	53.0%	7,369	4,423	60.0%	-3,205	-1,184	-21.1%
福井県	7,584	4,104	54.1%	5,142	3,121	60.7%	-2,442	-983	-24.0%
山梨県	7,768	5,018	64.6%	5,006	3,669	73.3%	-2,762	-1,349	-26.9%
長野県	20,242	9,269	45.8%	12,557	6,738	53.7%	-7,685	-2,531	-27.3%
岐阜県	20,034	9,760	48.7%	12,172	6,854	56.3%	-7,862	-2,906	-29.8%
静岡県	34,622	16,879	48.8%	21,904	10,888	49.7%	-12,718	-5,991	-35.5%
愛知県	71,537	38,573	53.9%	54,496	31,686	58.1%	-17,041	-6,887	-17.9%
三重県	17,458	7,864	45.0%	11,241	5,508	49.0%	-6,217	-2,356	-30.0%
滋賀県	14,328	7,185	50.1%	10,577	6,243	59.0%	-3,751	-942	-13.1%
京都府	23,145	15,965	69.0%	16,391	12,389	75.6%	-6,754	-3,576	-22.4%
大阪府	79,549	47,469	59.7%	57,966	40,022	69.0%	-21,583	-7,447	-15.7%
兵庫県	51,482	29,769	57.8%	35,927	23,042	64.1%	-15,555	-6,727	-22.6%
奈良県	12,973	7,877	60.7%	8,025	5,548	69.1%	-4,948	-2,329	-29.6%
和歌山県	8,809	4,366	49.6%	5,623	3,279	58.3%	-3,186	-1,087	-24.9%
鳥取県	5,195	2,177	41.9%	3,616	1,754	48.5%	-1,579	-423	-19.4%
島根県	6,233	2,748	44.1%	4,373	2,040	46.6%	-1,860	-708	-25.8%
岡山県	18,190	9,328	51.3%	13,161	7,694	58.5%	-5,029	-1,634	-17.5%
広島県	26,108	14,387	55.1%	18,831	10,398	55.2%	-7,277	-3,989	-27.7%
山口県	12,219	4,706	38.5%	7,908	3,046	38.5%	-4,311	-1,660	-35.3%
徳島県	6,581	3,246	49.3%	4,327	2,298	53.1%	-2,254	-948	-29.2%
香川県	9,310	4,840	52.0%	6,054	3,517	58.1%	-3,256	-1,323	-27.3%
愛媛県	12,483	6,144	49.2%	7,871	4,389	55.8%	-4,612	-1,755	-28.6%
高知県	6,184	2,845	46.0%	3,924	2,021	51.5%	-2,260	-824	-29.0%
福岡県	46,524	22,333	48.0%	38,596	18,989	49.2%	-7,928	-3,344	-15.0%
佐賀県	8,412	3,455	41.1%	6,114	2,670	43.7%	-2,298	-785	-22.7%
長崎県	12,691	5,434	42.8%	8,734	4,347	49.8%	-3,957	-1,087	-20.0%
熊本県	16,741	7,075	42.3%	12,888	5,566	43.2%	-3,853	-1,509	-21.3%
大分県	10,244	4,091	39.9%	7,335	3,172	43.2%	-2,909	-919	-22.5%
宮崎県	10,517	4,180	39.7%	7,589	3,129	41.2%	-2,928	-1,051	-25.1%
鹿児島県	15,625	6,126	39.2%	11,545	4,808	41.6%	-4,080	-1,318	-21.5%
沖縄県	16,363	7,002	42.8%	14,641	6,952	47.5%	-1,722	-50	-0.7%
合計	1,141,140	609,121	53.4%	823,384	490,780	59.6%	-317,756	-118,341	-19.4%

*1 減少率＝2040年(推計)の大学進学率 ／ 2021年大学進学率－1(単位%)

出典:「文部科学省　中央教育審議会大学分科会(第174回)会議資料
【資料5－1】大学入学者数等の将来推計について」 から作成

【資料2】 学校基本調査「学部学生内訳票－出身高校の所在地県別入学者数」

	令和2年度	令和3年度	令和4年度	令和5年度	令和6年度
北海道	16	22	13	32	32
青森	5	2	7	8	6
岩手	11	8	7	10	6
宮城	9	9	10	9	10
秋田	4	4	6	3	6
山形	4	8	7	3	4
福島	26	20	16	20	17
茨城	37	28	39	40	55
栃木	29	21	26	18	27
群馬	19	19	20	33	22
埼玉	307	298	275	317	257
千葉	140	161	171	161	125
東京	566	602	623	655	625
神奈川	74	81	88	105	74
新潟	20	24	26	26	25
富山	5	3	4	10	9
石川	5	7	3	8	7
福井	5	2	2	7	3
山梨	13	17	23	21	15
長野	31	21	34	38	20
岐阜	6	5	4	4	4
静岡	29	30	28	29	28
愛知	12	11	8	15	8
三重	3	8	7	4	2
滋賀	1	1	1	2	1
京都	4	2	2	2	5
大阪	8	6	5	5	4
兵庫	6	10	7	6	7
奈良	2	1	2	1	4
和歌山	3	3	1	0	0
鳥取	3	1	0	2	4
島根	2	2	3	2	0
岡山	7	3	7	9	5
広島	7	5	5	10	4
山口	1	1	5	4	3

	令和2年度	令和3年度	令和4年度	令和5年度	令和6年度
徳島	0	2	2	0	0
香川	3	0	3	6	0
愛媛	6	6	9	5	0
高知	3	2	4	5	3
福岡	5	13	5	16	13
佐賀	2	2	2	1	1
長崎	4	1	2	0	2
熊本	3	3	6	1	2
大分	3	4	1	5	3
宮崎	3	2	3	6	4
鹿児島	5	4	7	9	10
沖縄	18	12	13	24	17
その他	79	60	61	68	61
計	1554	1557	1603	1765	1540

※数値下部の二重線は、別紙1「出身高校の所在地県別の入学者数の構成比」の根拠。

学校基本調査「学部学生内訳票－出身高校の所在地県別入学者数」より

【資料3】オープンキャンパス来場者数一覧

上段（白色）：令和６年度実施状況
下段（灰色）：令和５年度実施状況

	実施日	申込者数	来場者数			
			高校生	前年度比増減数	高校3年生（内数）	前年度比増減数
第１回	令和6年3月24日	316	267	76	235	69
	令和5年3月23日	209	191		166	
第２回	令和6年6月14日	757	688	135	629	129
	令和5年6月18日	627	553		500	
第３回	令和6年7月14日	981	868	-4	734	15
	令和5年7月16日	958	872		719	
第４回	令和6年8月10日	1,455	1,255	52	736	100
	令和5年8月19日	1,422	1,203		636	
第５回	令和6年8月11日	1,359	1,205	85	649	103
	令和5年8月20日	1,316	1,120		546	
第６回	令和6年9月22日	893	694	237	471	159
	令和5年9月23日	614	457		312	
第７回	令和6年12月15日	471	171	45	45	22
	令和5年12月17日	314	126		23	
令和６年度合計		6,232	5,148	626	3,499	597
令和５年度合計		5,460	4,522		2,902	

【資料4】

母校へ帰ろう

１．希望学生の受付方法（説明会もしくは入試部窓口にて）
（１）受付票に学籍番号、氏名、連絡先、高校名等を記入してください。
（２）資料セット（大学案内等）をお渡しします。
※母校を訪問する際は、事前に連絡の上、訪問すること。

２．高校で伝えてほしい事

- 大学の印象・雰囲気、キャンパスの立地
- 履修している授業の内容
- AUAP など海外留学の体験
- 課外活動（部活動やサークル活動等）
- 学生生活において楽しかったこと、思い出に残ったこと
- 後輩へのアドバイス（大学選び、受験勉強方法など）

★ご対応いただいた先生の名刺を頂いてきてください。
※報告書に貼って提出していただきます。

３．訪問後の報告
（１）報告書に記入していただき、ご対応いただいた先生の名刺を貼り、報告書を入試部に提出してください。
※報告書はなるべく具体的に記入してください。また、「母校へ帰ろう」キャンペーンの改善点や必要な資料などがあった場合は記入してください。

（２）クオカード進呈（２，０００円）
「母校へ帰ろう」キャンペーンに参加していただき、きちんと報告書に記入し、提出していただいた方には、謝礼として、クオカード２，０００円を差し上げます。
※ご対応いただいた高校の先生には、後日入試部からお礼状を送らせていただきます。

注意事項（くれぐれもこちらは守って下さい）
このキャンペーンの主旨は、教職員からでは伝えられない、大学の雰囲気や特色を高校の先生に伝える事により、本学に対する理解を深めていただくためのものです。よって、大学の代表としての意識と品格を持って訪問してください。
いわゆる「ホンネトーク」のようなことをお話してもらうのも構いませんが、特定個人の批判や単なる噂話など、高校の先生・受験生の不安感をあおるような話は避けてください。
※履修している授業に影響のない範囲で行うこと

以上

【資料5】 本学在学生の出身都道府県別人数一覧

令和7年1月1日現在

都道府県	合計	比率	1年	2年	3年	4年
北海道	61	0.99%	19	17	9	16
青森県	23	0.37%	6	9	7	1
岩手県	26	0.42%	3	8	7	8
宮城県	27	0.44%	6	7	4	10
秋田県	22	0.36%	8	4	5	5
山形県	24	0.39%	4	5	7	8
福島県	67	1.09%	12	17	14	24
茨城県	135	2.20%	43	29	30	33
栃木県	90	1.47%	30	20	20	20
群馬県	93	1.51%	21	31	20	21
埼玉県	1,204	19.60%	270	321	285	328
千葉県	624	10.16%	133	164	164	163
東京都	2,457	40.00%	638	647	584	588
神奈川県	429	6.98%	99	126	112	92
1都3県	4,714	76.75%	1,140	1,258	1,145	1,171
新潟県	93	1.51%	21	25	26	21
富山県	26	0.42%	10	8	4	4
石川県	23	0.37%	6	5	4	8
福井県	13	0.21%	4	3	6	
山梨県	57	0.93%	10	15	19	13
長野県	109	1.77%	18	36	31	24
岐阜県	16	0.26%	4	6	2	4
静岡県	121	1.97%	29	33	27	32
愛知県	53	0.86%	13	14	10	16
三重県	10	0.16%	1	2	4	3
滋賀県	3	0.05%	2			1
京都府	12	0.20%	5	2	3	2
大阪府	24	0.39%	4	8	3	9
兵庫県	25	0.41%	8	4	5	8
奈良県	4	0.07%			2	2
和歌山県	3	0.05%		1		2
鳥取県	5	0.08%	3			2
島根県	6	0.10%		1	3	2
岡山県	18	0.29%	3	7	5	3
広島県	28	0.46%	7	10	6	5
山口県	13	0.21%	3	4	4	2
徳島県	6	0.10%	1		2	3
香川県	8	0.13%		5	2	1
愛媛県	19	0.31%		3	9	7
高知県	13	0.21%	2	4	4	3
福岡県	44	0.72%	11	18	6	9
佐賀県	7	0.11%	1	1	2	3
長崎県	7	0.11%	2		3	2
熊本県	11	0.18%	2	1	5	3
大分県	13	0.21%	4	5	2	2
宮崎県	13	0.21%	4	4	3	2
鹿児島県	16	0.26%	6	5	3	2
沖縄県	41	0.67%	11	15	7	8
合計	6,142	100.0%	1,487	1,650	1,480	1,525

【資料6】 本学部と競合校の奨学制度

No.	大学 / 学部学科	大学独自の奨学金	金額	対象
★	本学部	亜細亜大学特待生	当該年度授業料相当額	各学部成績上位者
		亜細亜学園奨学金	年額10万円	学部2年生以上成績上位者
		東急奨学金	年額8万円	学部2年生以上成績上位者
		青々会奨学金	年額10万円	学部2年生以上成績上位者
		太田奨学基金育英奨学金	年額30万円以内	家計急変、成績優秀者
		亜細亜大学派遣留学プログラム奨励金	プログラム毎5～15万円	派遣プログラム参加者成績上位者
		亜細亜大学アメリカプログラム奨学金	20万円	派遣プログラム参加者成績上位者、年間100名以内
		亜細亜学園災害被災者救援奨学金	被災状況による	地震、風水害等で災害救助法の適用を受けた学生
		亜細亜学園山口年一奨学金	資格により10～30万円	会計学に関する資格を取得した学生
		亜細亜学園後援会奨学金	年額30万円以内	家計が急変で前年度までの修得単位数の基準が満たされている者
		亜細亜大学資格取得報奨	1～3万円	資格取得報奨の対象試験を受験し、申請期間内に基準を満たした者
1	順天堂大学 スポーツ健康科学部 スポーツ健康科学科	卓越した学生に対する授業料減免制度	年間学納金の一部	成績優秀者等の卓越した学生
		経済的理由による修学困難者に対する順天堂大学学納金減免制度	学納金の全額または一部	経済的理由から修学が著しく困難となった者
		災害等による修学困難者に対する学納金減免制度	年間学納金の全額または一部	非常災害等の被災による経済的理由から修学が著しく困難となった者
		国際大会レベル競技会出場支援奨学金	35万円～5万円（競技成績によって異なる）	国際大会レベルの競技会に日本代表として出場する者
		入学試験総合成績上位者奨学金	年額35万円を上限	スポーツ健康科学部対象。共通テスト利用選抜（前期）および一般選抜の総合成績上位者
		順天堂大学スポーツ奨学金	年額125万円を上限	スポーツ健康科学部対象。競技活動に特に期待できると認められる者
		啓友会奨学金	年額5万円	スポーツ健康科学部対象。2学年終了時の学業成績上位で品行方正な者。8名
2	大東文化大学 スポーツ・健康科学部 スポーツ科学科	桐門の翼奨学金	年間授業料全額	対象となる入学試験に出願した者
		温故知新報奨金	20万円	学業成績が特に優秀と認められる者、各学年各学科1名
		特別修学支援金	50万円	家計支持者または学費支弁者が死亡・離別・破産・解雇等著しい収入の減少が認められる者、30名以内
		教育ローン利子補給金	5万円以内	本学が提携する金融機関の教育ローンを利用し学費を納入した者、

No.	大学 / 学部学科	大学独自の奨学金	金額	対象
3	東洋大学 健康スポーツ科学部 健康スポーツ科学科	東洋大学学業成績優秀者奨学金	年額30万円	学業成績および人物ともに優秀な者、各学科各学年1名
		東洋大学経済的修学困難者奨学金「エール」	年額25万円～10万円	修学意欲があるにもかかわらず、経済的に修学が困難な者、223名
		東洋大学生計維持者の逝去に伴う奨学金	年間授業料半額相当額	生計維持者(原則父母)の逝去にともない家計急変に見舞われた者
		東洋大学生計維持者の失職に伴う奨学金	年額25万円～10万円	生計維持者(原則父母)の失職に伴い家計が急変した者
4	日本大学 スポーツ科学部 競技スポーツ学科	日本大学特待生	甲種:年間授業料の半額相当額および図書費12万円、乙種:年間授業料の半額相当額	学業・人物ともに優秀な者(甲種:72名、乙種:389名)
		日本大学創立130周年記念奨学金(第2種)	年額30万円	経済的理由により学費等の支弁が困難であり、修学意思が堅固で優秀な資質を持っている者(二部を除く)
		日本大学三島同窓会奨学金	6万円～2万円	国家資格(外務省専門職員試験、国家公務員試験)合格者、または学術・文化・スポーツ・社会活動等において顕著な成果を収め、著しく大学の名誉を高めた者
5	立教大学 スポーツウエルネス学部 スポーツウエルネス学科	立教大学「自由の学府」奨学金	文系:年額50万円 理系:年額70万円	東京都、神奈川県、埼玉県、千葉県以外の高等学校出身で経済支援を必要とし、対象となる入試を受験する者
		立教大学学部給与奨学金	文系:年額50万円 理系:年額70万円	経済的理由で修学困難な学生(成績・家計基準あり)
		立教大学大柴利信記念奨学金	年額50万円	経済的理由で修学困難な、関東地方以外の道府県出身者(成績・家計基準あり)
		立教大学グローバル奨学金	年額60万円～10万円	留学プログラムに参加する学生で、経済支援を必要とする学生(家計審査あり)、基準を満たした者全員
		立教大学校友会成績優秀者留学支援奨学金	年額20万円	留学プログラムに参加する学生で成績が特に優秀な学生。50名
		立教大学学業奨励奨学金	年額20万円	勉学意欲、人物ともに優れた学生。65名程度
		立教大学内藤昌尚奨学金	年額50万円	勉学意欲、人物が特に優れた学生。
		校友会奨学金	年額50万円	将来性があり、人物・学業成績ともに
		立教大学緊急給与奨学金	年額30万円	家計が急変し、学業継続が困難となった学生
		立教大学コミュニティ福祉学部・スポーツウエルネス学部田中孝奨学金(震災)	年額60万円	東日本大震災等で被災したコミュニティ福祉学部およびスポーツウエルネス学部の学生
		被災地の入学者に対する経済支援制度	入学金全額および年間学費の半額相当額	災害救助法適用地域において被災し、経済支援を必要とする学生(その他条件あり)

【資料7】 競合校入試結果（令和4年度～6年度）

No.	大学名	学部学科名	志願者数	受験者数	合格者数	入学者数	定員充足率
2024(令和6)年度入試							
1	順天堂大学	スポーツ健康科学部 スポーツ健康科学科	4,205	4,126	1,420	613	1.02
2	大東文化大学	スポーツ・健康科学部 スポーツ科学科	1,423	1,346	409	184	1.12
3	東洋大学	健康スポーツ科学部 健康スポーツ科学科	2,561	―	609	249	1.08
4	日本大学	スポーツ科学部 競技スポーツ学科	894	853	570	342	1.14
5	立教大学	スポーツウエルネス学部 スポーツウエルネス学科	2,089	―	650	231	1.00
2023(令和5)年度入試							
1	順天堂大学	スポーツ健康科学部 スポーツ健康科学科	3,862	3,802	1,423	621	1.04
2	大東文化大学	スポーツ・健康科学部 スポーツ科学科	1,185	772	286	159	1.27
3	東洋大学	健康スポーツ科学部 健康スポーツ科学科	2,453	―	655	239	1.04
4	日本大学	スポーツ科学部 競技スポーツ学科	1,168	1,114	647	317	1.06
5	立教大学	スポーツウエルネス学部 スポーツウエルネス学科	2,010	―	656	232	1.01
令和4(2023)年度入試							
1	順天堂大学	スポーツ健康科学部 スポーツ健康科学科	4,490	―	1,269	619	1.03
2	大東文化大学	スポーツ・健康科学部 スポーツ科学科	903	834	334	146	1.17
3	東洋大学*1	健康スポーツ科学部 健康スポーツ科学科					
4	日本大学	スポーツ科学部 競技スポーツ学科	1,121	1,079	605	314	1.05
5	立教大学*1	スポーツウエルネス学部 スポーツウエルネス学科					

*1東洋大学及び立教大学の競合学科は2023（令和5）年度開設

【資料8】 調査対象とした高等学校一覧

一関修紅高等学校
常総学院高等学校
栃木県立学悠館高等学校
栃木県立高根沢高等学校
栃木県立矢板東高等学校
文星芸術大学附属高等学校
群馬県立前橋高等学校
埼玉県立桶川高等学校
埼玉県立ふじみ野高等学校
埼玉県立所沢西高等学校
埼玉県立大宮東高等学校
埼玉県立大宮南高等学校
埼玉栄高等学校
浦和学院高等学校
聖望学園高等学校
正智深谷高等学校
東京成徳大学深谷高等学校
叡明高等学校
武南高等学校
狭山ヶ丘高等学校
東野高等学校
栄北高等学校
武蔵越生高等学校
千葉県立磯辺高等学校
千葉県立幕張総合高等学校
千葉県立松戸国際高等学校
千葉県立松戸六実高等学校
千葉県立松戸馬橋高等学校
千葉県立柏中央高等学校
千葉県立柏の葉高等学校
千葉県立流山南高等学校
千葉県立流山おおたかの森高等学校
千葉県立我孫子高等学校
柏市立柏高等学校
桜林高等学校
千葉商科大学付属高等学校
成田高等学校
日本体育大学柏高等学校
八千代松陰高等学校
東京学館浦安高等学校
千葉黎明高等学校
東京都立小山台高等学校
東京都立松原高等学校
東京都立桜町高等学校
東京都立千歳丘高等学校
東京都立鷺宮高等学校
東京都立武蔵丘高等学校
東京都立杉並総合高等学校
東京都立大山高等学校
東京都立飛鳥高等学校
東京都立板橋有徳高等学校
東京都立足立西高等学校
東京都立葛飾野高等学校
東京都立深川高等学校
東京都立小岩高等学校
東京都立富士森高等学校
東京都立武蔵村山高等学校
東京都立多摩高等学校
東京都立福生高等学校
東京都立青梅総合高等学校
東京都立上水高等学校
東京都立保谷高等学校
東京都立田無高等学校
東京都立東村山高等学校
東京都立清瀬高等学校
東京都立小平南高等学校
東京都立東村山西高等学校
正則学園高等学校
二松学舎大学附属高等学校
正則高等学校
保善高等学校
目白研心高等学校
昭和第一高等学校
岩倉高等学校
品川翔英高等学校
自由ヶ丘学園高等学校
大森学園高等学校
日本体育大学荏原高等学校
駒場学園高等学校
日本女子体育大学附属二階堂高等学校
日本学園高等学校
関東国際高等学校
実践女子学園高等学校
東亜学園高等学校
堀越高等学校
杉並学院高等学校
東京立正高等学校
豊島学院高等学校
豊南高等学校
武蔵野高等学校
修徳高等学校
関東第一高等学校
聖パウロ学園高等学校
八王子学園八王子高等学校
八王子実践高等学校
藤村女子高等学校
大成高等学校
明星高等学校
日本体育大学桜華高等学校
明法高等学校
拓殖大学第一高等学校
大妻多摩高等学校
東海大学菅生高等学校
横浜市立横浜商業高等学校
川崎市立川崎高等学校
川崎市立橘高等学校
白鵬女子高等学校
橘学苑高等学校
横浜高等学校
横浜創学館高等学校
サレジオ学院高等学校
相模原高等学校
藤嶺学園藤沢高等学校
新潟県立六日町高等学校
東京学館新潟高等学校
加茂暁星高等学校
山梨県立甲府第一高等学校
山梨県立上野原高等学校
東海大学付属甲府高等学校
日本航空高等学校
長野県野沢北高等学校
加藤学園高等学校
静岡サレジオ高等学校
静岡学園高等学校
近江高等学校
奈良大学附属高等学校
鳥取県立鳥取中央育英高等学校
徳島県立徳島科学技術高等学校
九州国際大学付属高等学校
宮崎県立宮崎西高等学校
樟南高等学校

※株式会社進研アドが調査依頼を行った高校、本学が独自で依頼した高校及びオープンキャンパス来場者で調査に回答した者の所属高校を掲載している。

【高校選定の主な理由】
本学部を設置する東京都及びその周辺に位置する1都3県（東京都、埼玉県、千葉県及び神奈川県）を中心に、その他他県における本学への入学実績のある高等学校などを選定することは、本学部への志望者獲得につながると想定したため。

概要

名称	健康スポーツ科学部　健康スポーツ科学科
学位	学士（健康スポーツ科学）
設置の理念	「健康長寿社会の実現」「スポーツの成長産業化」「スポーツを通した地域社会への貢献」の観点からDXを活用できる人材を輩出すべく、体育学と情報工学の知識と手法を基軸とした「健康スポーツ科学部」を創設する。
入学定員	100名（収容定員:400名）
入学金・学費（予定）	1,380,000円（入学金含む）

求める人材像

以下の❶～❹を備えている人

❶（知識・技能）健康スポーツ科学分野の教育内容が理解できるように、高等学校の教育課程において基礎的な知識・技能を有している。

❷（主体性、協働する力）健康やスポーツに係る諸課題を自らの力で思考し、判断し、表現するとともに、多様な価値観を持つ人々と積極的に協働しながら解決しようという意欲がある。

❸（キャリア）DXを通した健康スポーツ科学分野の学びを、自身の成長とキャリア形成に繋げようという意欲がある。

❹（社会貢献）DXを通した健康スポーツ科学分野の学びによって、人々の健康の実現とウェルビーイングな社会の発展に貢献しようという意欲がある。

育成する人材像

幅広い教養を身につけるとともに、健康とスポーツについての深い理解と、データとデジタル技術の活用能力を備えることで、人々の健康実現とウェルビーイングな社会の発展に貢献することのできる人材を育成する。

学問分野が類似する大学又は学部学科の名称

大学	順天堂大学	大東文化大学	東洋大学	日本大学	立教大学
学部	スポーツ健康科学部	スポーツ・健康科学部	健康スポーツ科学部	スポーツ科学部	スポーツウエルネス学部
学科	スポーツ健康科学科	スポーツ科学科	健康スポーツ科学科	競技スポーツ学科	スポーツウエルネス学科
所在地	さくらキャンパス 千葉県印西市平賀学園台	埼玉東松山キャンパス 埼玉県東松山市岩殿	赤羽台キャンパス 東京都北区赤羽台	三軒茶屋キャンパス 東京都世田谷区下馬	新座キャンパス 埼玉県新座市北野

交通アクセス

入学から卒業までの4年間、ワンキャンパス（武蔵野キャンパス）で学びます。
東京都のほぼ中央。都心からも、埼玉・千葉・横浜方面からも、らくらくアクセス！

亜細亜大学は、東西に長い東京都のほぼ中央に位置しており、交通の便にも恵まれています。東西・南北ともに多くの路線が走っており、東京周辺の主な駅からも所要時間1時間から1時間半ほどでアクセスできます。

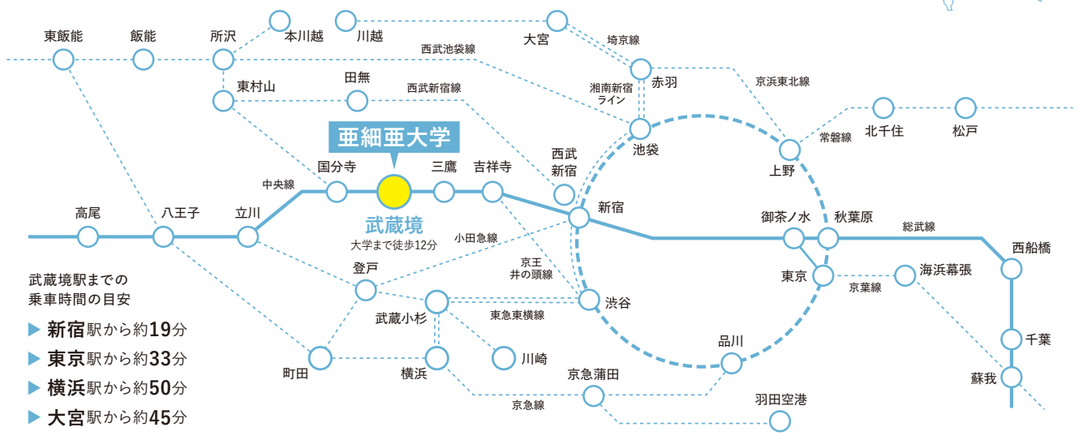

武蔵境駅までの
乗車時間の目安

- ▶ **新宿**駅から約**19**分
- ▶ **東京**駅から約**33**分
- ▶ **横浜**駅から約**50**分
- ▶ **大宮**駅から約**45**分
- ▶ **松戸**駅から約**55**分

亜細亜大学
ASIA UNIVERSITY

●経営学部 経営学科／ホスピタリティ・マネジメント学科／データサイエンス学科　●経済学部 経済学科　●法学部 法律学科
●国際関係学部 国際関係学科／多文化コミュニケーション学科　●社会学部 現代社会学科 ※2025年4月開設
●健康スポーツ科学部 健康スポーツ科学科 ※2026年4月開設予定（設置構想中）

〒180-8629 東京都武蔵野市境5丁目8番　企画部 経営企画課　[TEL] 0422-36-3233　[E-mail] kikaku@asia-u.ac.jp　[URL] https://www.asia-u.ac.jp/

Faculty of Health and Sport Sciences

健康スポーツ科学部
健康スポーツ科学科

「大学・高専機能強化支援事業（支援1）」選定事業 | 2026年4月開設予定（設置構想中）

スポーツ×DX
||
ウェルビーイングな社会

亜細亜大学
ASIA UNIVERSITY

※記載の教育内容は現在計画中の予定であり、変更になる場合があります。

スポーツ×DX＝ウェルビーイングな社会

スポーツが社会課題を解決する未来をつくろう

※ウェルビーイング…身体的、精神的、社会的に良好な状態にあることを意味する概念。



現代社会で重要視される「DX」

少子高齢化、在宅医療、健康寿命……。複雑さを極める健康スポーツに関する社会課題の解決のカギを握るのは「DX」です。データ収集・分析に関する新たな手法が生まれるにつれ、これまで謎だった事柄の解明が進んでいます。データを分析し、その結果を生かして、人と社会の課題を解決する力こそ、社会が求めているスキルなのです。

DXとは？
デジタルトランスフォーメーションの略。
デジタル技術を活用して変革を起こし、より良い社会や暮らしを目指すこと。

スポーツ×DXは、国内外で期待される分野

亜細亜大学 健康スポーツ科学部は、スポーツ分野に「DX」をかけ合わせた学びを展開します。「スポーツ×DX」の事例は、実は身の回りにあふれています。オリンピックやワールドカップの試合で目にする、ビデオ判定もその一つです。スマートウォッチなどの普及に伴って、データを活用する機会は増えるばかり。「スポーツ×DX」は国内外で期待される分野です。



亜細亜大学 健康スポーツ科学部で自分らしい未来をつくろう！

効率的なトレーニング方法を知りたい。体力がつくときの体の中の動きを知りたい。試合をもっと盛り上げたい。「スポーツ×DX」でアプローチできる分野は無限大です。本学では、「競技・演技」「健康」「産業」の3つの観点からスポーツを「科学」する学びを提供します。スポーツに関心があれば、誰でも歓迎。本学でスポーツに関わる夢を叶えませんか？

目指せる資格

中学・高等学校（一種）教員免許状（保健体育）／公認スポーツ指導者（日本スポーツ協会）／公認パラスポーツ指導者（日本パラスポーツ協会）／健康運動指導士（健康・体力づくり事業財団）／健康運動実践指導者（健康・体力づくり事業財団）／グループエクササイズフィットネスインストラクター（日本フィットネス協会）

目指せる進路

健康スポーツ関連企業（営業・総合・研究職）／一般企業／学校教員（中高保健体育）／公務員（スポーツ振興、健康増進課など）／スポーツアナリスト／運動指導士、トレーナー／プロアスリート、指導者／大学院進学

亜細亜大学ならではの特色

Feature-1 幅広い領域を扱う学びでスポーツにまつわるさまざまな進路を目指せる

「スポーツ×DX」でアプローチできる分野は無限大です。データから動き・試合を分析し、パフォーマンスの向上につなげるなどのスポーツ科学を学びます。本学では「競技・演技」「健康」「産業」の3つの観点からスポーツを「科学」する学びを提供します。

専門性を高める独自の3領域

スポーツパフォーマンス領域
生理学やトレーニング理論、コーチングまで幅広い知識を修得。生体情報を解析し、適切な指導を行う力を身につける。



ヘルスデザイン領域
栄養学、スポーツ医学、学校保健学、アンチドーピングや運動処方などを学び、スポーツで健康な毎日をつくる力を身につける。

スポーツマネジメント領域
スポーツビジネスや政策を学び、研修やフィールドワークで実践力を磨き、スポーツシーンを盛り上げる力を身につける。

Feature-2 ICT・テクノロジーを使いこなす力をイチから学べる

国内外から注目と期待を集める「スポーツ×DX」。実際に、プロスポーツから高校・大学のクラブ活動まで広く普及する分野です。本学では、デジタル技術や理系科目をイチから学ぶ授業を多数開講します。文系出身の方も安心です。

Feature-3 企業・教育機関と連携した本格的な学びで実践力を磨ける

他者と協力して課題解決を行う力や、卒業後の活躍を見据えた実践力を身につけます。企業連携型授業や4年間の演習（ゼミナール）、実験・実習・演習、インターンシップなどによるアクティブラーニングを数多く行います。

連携先
- ■ **企　　業**：東急スポーツシステム株式会社など
- ■ **教育機関**：東京都市大学

Feature-4 地域社会をスポーツで盛り上げる人材になれる

地域社会と協働した健康教育プログラムを提供する予定です。教育現場の部活動、地域住民の健康づくり、地域スポーツ振興、障がい者スポーツの普及などにアプローチする知識・スキルを磨き、スポーツを通した地域づくりに貢献できる人材を育てます。

連携先
- ■ **自治体**：武蔵野市、東久留米市、日の出町など

Feature-5 「スポーツの亜細亜」ならではの設備を使える

野球や陸上競技をはじめとして、スポーツの盛んな本学ならではの施設・設備を使って学びを深められます。

NEW！ 2027年：実験実習棟誕生！
実験室やトレーニング室を備えた新校舎を武蔵野キャンパスに建設計画中！第1期生が第2学年となる際に利用可能です。

亜細亜大学　健康スポーツ科学部（設置構想中）
入学意向アンケート調査　ご回答のお願い

亜細亜大学では2026（令和８）年４月に「健康スポーツ科学部 健康スポーツ科学科」の設置を計画しています。本学ではこのアンケート調査を通して、高校生の皆さんからのご意見をお聞きし、構想内容に反映したいと考えています。ご回答いただいた情報は、亜細亜大学健康スポーツ科学部の受容性調査並びにその運用のみに使用します。アンケート調査へのご協力をお願いいたします。
設問は12問で、回答の目安は５分程度です。

※別紙の亜細亜大学「健康スポーツ科学部 健康スポーツ科学科（設置構想中）」の概要を紹介したリーフレットをご参照いただき、以下の設問にお答えください。

※このアンケート調査は、亜細亜大学から委託された第三者機関（株式会社●●）が実施しています。

問１．あなたの性別をお答えください。（あてはまる番号に1つだけ〇）

１．男性　２．女性　３．その他

問２．あなたが在学している高等学校の所在地をお答えください。（あてはまる番号に1つだけ〇）

１．東京都　２．千葉県　３．埼玉県　４．神奈川県　５．その他

問3．あなたが在学している高等学校名をお答えください。

問4．あなたが所属するクラスをお答えください。（あてはまる番号に1つだけ〇）

１．文系クラス（文系コース）　２．理系クラス（理系コース）　３．コース選択はない
４．その他

次ページへ続く→

―卒業後の進路についてお聞きします－

問5．高校卒業後の進路をどのように考えていますか。（あてはまる番号すべてに○）

1．大学　2．短期大学　3．専門職大学　4．専門職短期大学　5．専門学校　6．就職　7．その他

上記設問で**1～4を選択した方**は、下記の質問にお答えください。

問5－②．志望する大学等の設置者の希望をお答えください。（あてはまる番号すべてに○）

1．国立　2．公立　3．私立

問6．高校卒業後、学びたいと考えている興味のある学問分野を、次の中から選択してください。（あてはまる番号すべてに○）

1．文学関係 2．史学関係 3．哲学関係 4．法学・政治学関係 5．商学・経済学関係
6．社会学関係　7．数学関係　8．物理学関係　9．化学関係　10．生物関係　11．地学関係
12．機械工学関係　13．電気通信工学関係　14．土木建築工学関係　15．金属工学関係
16．農学関係　17．獣医学畜産学関係　18．医学　19．歯学　20．薬学関係　21．看護学関係
22．家政学関係　23．食物学関係　24．被服学関係　25．教育学関係　26．体育学関係
27．美術関係　28．音楽関係　29．国際関係学関係　30．人間関係学関係　31．その他（　　）

問7．進学先を選ぶ際に重視することを、次の中から選択してください。（あてはまる番号すべてに○）

1．他にはない教育の特徴や学部・学科がある　2．専門的な知識や能力が身につく
3．実践的なスキルや技能が身につく　4．資格取得の合格率が高い　5．幅広い教養が身につく 6．少人数教育での授業が多い　7．教育研究活動が充実している　8．有名な先生がいる　9．学生の面倒見が良い先生が多い 10．キャンパスがきれいである
11．教室・実習室など、学習のための施設や設備が整っている
12．学生寮がある　13．クラブやサークル活動が盛んである　14．自宅から通える
15．就職サポート体制が整っており、就職実績が良い
16．入学金・授業料などの学費が安い　17．奨学金制度が充実している
18．いろいろな入試方法が用意されている　19．周囲での評判が良い
20．その他（　　）

次ページへ続く→

問８．進学先で身につけたいと思うスキルを、次の中から選択してください。（あてはまる番号すべてに〇）

１．自分の考えを口頭でわかりやすく伝える力
２．ICT（情報通信技術）やアプリケーションを活用する力
３．プログラミングスキル
４．外国語の読み書き、会話する力
５．問題を認識し、必要な情報を収集・分析・整理し、問題を解決する力
６．社会の諸問題を創造的に解決する力
７．既存の枠にとらわれず、新しい発想やアイデアを出す力
８．チームの中で協力しながら自分の役割や責任を果たす力
９．進んで新しい知識・能力を身に付けようとする力
10. ニュースやメディアの情報を適切に評価する力
11. 幅広い知識・教養
12. 国際的な視点や意識、異文化を理解する力
13. 経営や経済等、ビジネスについての専門知識
14. 他者との良好なコミュニケーションを築く力
15. その他（　　）

次ページへ続く→

－新学部構想説明パンフレットをご覧いただき、お答えください－

問９．「亜細亜大学 健康スポーツ科学部（設置構想中）」に興味・関心がありますか。（あてはまる番号に1つだけ〇）

１．興味関心がある　２．やや興味関心がある　３．あまり興味関心はない　４．興味関心はない

問10．「亜細亜大学 健康スポーツ科学部（設置構想中）」が開設された場合、受験を希望しますか。（あてはまる番号に1つだけ〇）

１．第一志望として受験　２．第二志望として受験　３．第三志望として受験　４．受験しない

上記設問で**１～３を選択した方**は、下記の質問にお答えください。

問10－②「亜細亜大学 健康スポーツ科学部（設置構想中）」を受験して合格した場合、入学を希望しますか。（あてはまる番号に1つだけ〇）

１．入学する　2．入学しない

問11．令和８年度に開設する「亜細亜大学 健康スポーツ科学部（設置構想中）」には以下の特徴があります。魅力に感じる点を、次の中から選択してください。（あてはまる番号すべてに〇）

1.　健康やスポーツに関する科学的知識が身につく
2.　健康づくりやスポーツにおけるパフォーマンス向上を支援する能力が身につく
3.　他者と協働しながら主体的に社会課題を解決することができる能力が身につく
4.　多様性・異文化・多文化を理解する姿勢やそのための基礎知識が身につく
5.　あらゆるライフステージに立つ人々を理解した健康づくりやスポーツ活動を支援する能力が身につく
6.　グローバル社会において連携や協働を促進するためのコミュニケーション能力とリーダーシップが身につく
7.　健康DX推進社会に対応するICTスキル等の汎用的技能が身につく
8.　スポーツ科学に関する専門知識をもとに多様な視点から物事を論理的に考え、分析する力が身につく
9.　オルタナティブスポーツが学べる　※ユニバーサルスポーツやxR系、eスポーツなど
10.　将来、幅広い業界への就職を目指せる
11.　留学プログラムやサポートが手厚い

問12．「亜細亜大学 健康スポーツ科学部（設置構想中）」に対するご意見やご要望があればお聞かせください。（自由記述）

アンケートは以上です。ご協力ありがとうございました。

亜細亜大学
「健康スポーツ科学部　健康スポーツ科学科」
（仮称）
設置に関するニーズ調査
結果報告書
【高校生対象調査】

令和7年2月
株式会社 進研アド

© Shinken-Ad. Co., Ltd. All Rights Reserved.

調査概要

1. 調査目的

2026年4月開設予定の亜細亜大学「健康スポーツ科学部　健康スポーツ科学科」（仮称）の設置構想に関して、高校生からの進学ニーズを把握する。

2. 調査概要

		高校生対象調査
調査対象		高校2年生
調査エリア		岩手県、埼玉県、千葉県、東京都、神奈川県、鳥取県、福岡県、鹿児島県
調査方法		高校留め置き調査
調査対象数	依頼数（依頼校数）	14,980名（70校）
	有効回収数（回収校数）	9,425名（65校） 有効回収率:62.9%
調査時期		2024年10月16日（水）～2024年12月16日（月）
調査実施機関		株式会社　進研アド

3. 調査項目

高校生対象調査
・性別 ・学年 ・高校種別 ・高校所在地 ・所属クラス ・高校卒業後の希望進路 ・志望する設置者 ・興味のある学問分野 ・亜細亜大学「健康スポーツ科学部　健康スポーツ科学科」の特色に対する魅力度 ・亜細亜大学「健康スポーツ科学部　健康スポーツ科学科」への受験意向 ・亜細亜大学「健康スポーツ科学部　健康スポーツ科学科」への入学意向

入学意向調査　調査結果

※報告書内の表中の％の母数は、
特に断りがない場合、回答者全体（9,425名）

回答者の属性

回答者の属性

※本調査は、亜細亜大学「健康スポーツ科学部　健康スポーツ科学科」に対する需要を確認するための調査として設計。亜細亜大学の主な学生募集エリアである岩手県、埼玉県、千葉県、東京都、神奈川県、鳥取県、福岡県、鹿児島県に所在する高校の高校2年生に調査を実施し、9,425名から回答を得た。

- 回答者の性別は「男性」が55.3％、「女性」が42.2％である。
- 回答者の学年は「2年生」が100.0％である。
- 回答者の高校種別は、「公立」が40.1％、「私立」が59.8％である。
- 回答者の在籍高校所在地は、亜細亜大学の所在地である「東京都」が59.8％を占め、最も多い。次に「千葉県」が20.3％、「埼玉県」が15.8％と続く。
- 回答者の所属クラスは「文系クラス（文系コース）」が59.5％で最も多い。次に「理系クラス（理系コース）」が15.4％と続く。

回答者の属性

■性別

上段:% 下段:件数(名)	標本数	男性	女性	回答しない	無回答
全体	9,425	55.3 5,210	42.2 3,975	1.8 170	0.7 70

■学年

上段:% 下段:件数(名)	標本数	1年生	2年生	3年生	無回答
全体	9,425	0.0 0	100.0 9,425	0.0 0	0.0 0

■高校種別

上段:% 下段:件数(名)	標本数	国立	公立	私立	無回答
全体	9,425	0.0 0	40.1 3,782	59.8 5,640	0.0 3

回答者の属性

■高校所在地

上段:% 下段:件数(名)	標本数	岩手県	埼玉県	千葉県	東京都	神奈川県	鳥取県	福岡県	鹿児島県	無回答
全体	9,425	1.3 125	15.8 1,489	20.3 1,912	59.8 5,637	0.9 84	0.4 41	0.3 31	1.1 103	0.0 3

■所属クラス

上段:% 下段:件数(名)	標本数	文系クラス（文系コース）	理系クラス（理系コース）	コース選択はない	その他	無回答
全体	9,425	59.5 5,607	15.4 1,452	12.9 1,219	9.1 860	3.0 287

高校卒業後の希望進路

高校卒業後の希望進路

- 回答者のうち、今後「大学」に進学することを検討・希望している人は82.6%。次いで「専門学校」に進学が21.3%と続く。「短期大学」に進学は4.6%、「専門職大学」に進学は4.8%、「専門職短期大学」に進学は1.3%である。
- 高校卒業後の希望進路として「大学」「短期大学」「専門職大学」「専門職短期大学」のいずれかを選択した人に、設置者ごとの進学希望を複数回答で聴取した。その結果、亜細亜大学の該当する「私立」への進学を希望する人は88.4%、「国立」が16.8%、「公立」が25.5%であった。

■高校卒業後の進路

Q1. あなたは、卒業後の進路をどのように考えていますか。
現在検討している進路すべてに○をつけてください。（複数選択可）

上段：% 下段：件数（名）	標本数	大学	短期大学	専門職大学	専門職短期大学	専門学校	就職	その他	無回答
全体	9,425	82.6 7,789	4.6 437	4.8 453	1.3 118	21.3 2,004	6.1 575	2.4 227	0.5 46

※「大学」「短期大学」「専門職大学」「専門職短期大学」のいずれかを選択した8,043名を抽出

■高校卒業後の進路（設置者別）

Q2. **Q1で①～④を選択した方**に質問です。（※Q1で①～④を選択しなかった方は、Q3に進んでください。）
志望する大学等の設置者の希望を選択してください。
現在検討している（希望している）設置者すべてに○をつけてください。（複数選択可）

上段：% 下段：件数（名）	標本数	私立	国立	公立	無回答
全体	8,043	88.4 7,113	16.8 1,351	25.5 2,048	0.5 40

※%の母数は、Q1で「大学」「短期大学」「専門職大学」「専門職短期大学」のいずれかを選択した8,043名

興味のある学問分野

興味のある学問分野

- 回答者の興味のある学問分野を複数回答で聴取したところ、「その他」を除き「商学・経済学」が22.2％で最も高い。「健康スポーツ科学部　健康スポーツ科学科」の学びと関連する「体育学」は20.9％、「工学（情報工学）」は6.3％である。

- 回答者のうち、私立大学進学希望者に限定すると、興味のある学問分野は「その他」を除き「商学・経済学」が26.5％で最も高い。「健康スポーツ科学部　健康スポーツ科学科」の学びと関連する「体育学」は23.2％、「工学（情報工学）」は6.5％である。

＜私立大学進学希望者＞
① Q1で卒業後の進路として「大学」を希望。
② Q2で「私立」への進学を希望。

興味のある学問分野

■興味のある学問分野

Q3. ここからは**全員**にお聞きします。
高校を卒業後、学びたいと考えている興味のある学問分野を次の中から選択してください。
以下の項目から、興味のある学問分野すべてに○をつけてください。（複数選択可）
※現時点で進学を希望されていない方も、進学する場合を想像してお答えください。

上段：% 下段：件数（名）	標本数	体育学	工学（情報工学）	工学（情報工学以外）	教育学	文学	法学・政治学	商学・経済学
全体	9,425	20.9 1,967	6.3 591	5.2 492	15.0 1,412	17.2 1,623	10.9 1,025	22.2 2,094

上段：% 下段：件数（名）	標本数	社会学	数学	農学	その他	わからない	無回答
全体	9,425	9.7 913	3.3 315	3.2 304	31.6 2,975	10.3 971	0.5 48

＜私立大学進学希望者ベース＞

上段：% 下段：件数（名）	標本数	体育学	工学（情報工学）	工学（情報工学以外）	教育学	文学	法学・政治学	商学・経済学
私立大学 進学希望者	6,944	23.2 1,610	6.5 451	5.3 370	16.8 1,167	20.3 1,407	12.7 884	26.5 1,842

上段：% 下段：件数（名）	標本数	社会学	数学	農学	その他	わからない	無回答
全体	6,944	11.7 815	3.5 242	2.9 203	26.8 1,858	7.9 551	0.1 4

※%の母数は、私立大学進学希望者（6,944名）

高校生
対象

亜細亜大学「健康スポーツ科学部 健康スポーツ科学科」への受験・入学意向

※ここからは、下記の①～③の条件すべてに合致する回答者を、
亜細亜大学「健康スポーツ科学部　健康スポーツ科学科」のターゲット層と定義し、分析を行う。

① Q1で卒業後の進路として「大学」を希望。
② Q2で「私立」への進学を希望。
③ Q3で、「健康スポーツ科学部　健康スポーツ科学科」の学びと関連する学問分野への興味あり。
（体育学、工学（情報工学）のいずれかに興味あり）

亜細亜大学「健康スポーツ科学部 健康スポーツ科学科」クロス集計結果

亜細亜大学「健康スポーツ科学部　健康スポーツ科学科」クロス集計結果

■亜細亜大学「健康スポーツ科学部　健康スポーツ科学科」クロス集計結果

Q5. あなたは、亜細亜大学「健康スポーツ科学部 健康スポーツ科学科」（設置構想中）が開設された場合、受験を希望しますか。あなたの考えに近い選択肢を、次より1つ選択してください。

Q6. **Q5で①～③（受験する）を選択した方**に質問です。
亜細亜大学「健康スポーツ科学部 健康スポーツ科学科」（設置構想中）を受験して合格した場合、入学を希望しますか。あなたの考えに近い選択肢を、次より1つ選択してください。

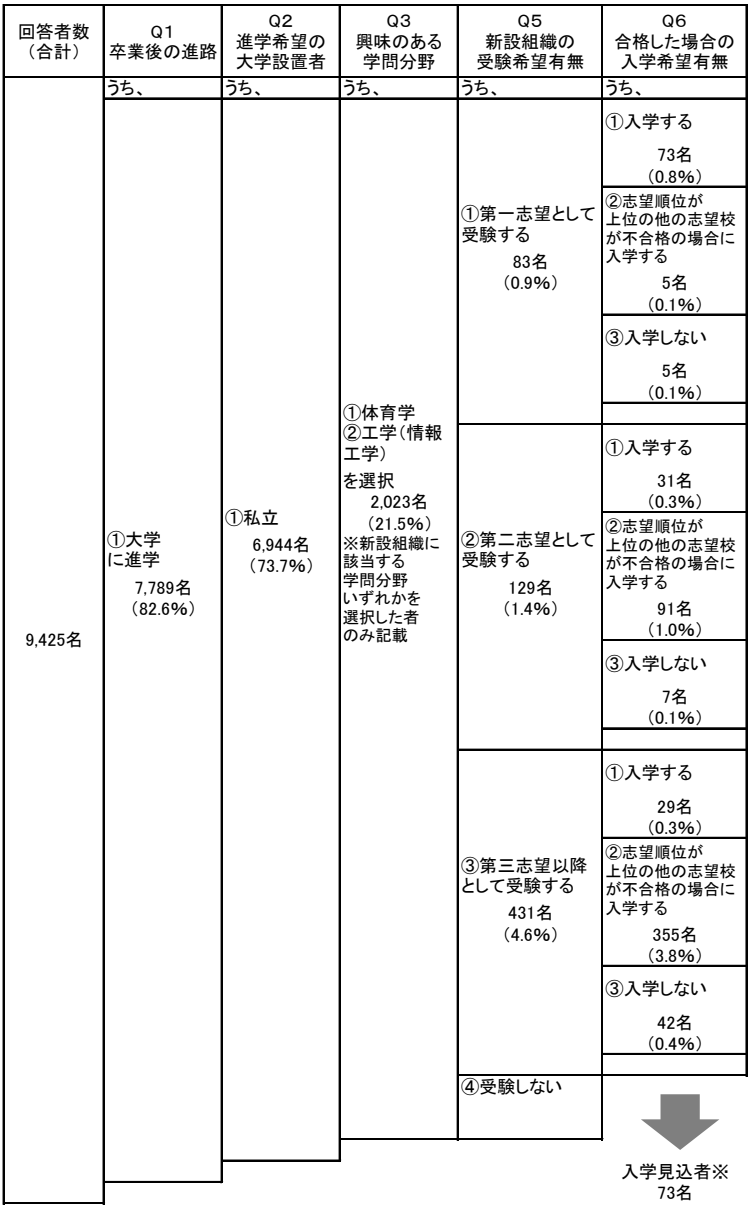

※%の母数は、回答者全体（9,425名）
※「入学見込者」＝ターゲット層のうち、Q5で「健康スポーツ科学部　健康スポーツ科学科」を「第一志望として受験する」かつQ6で「入学する」と回答した人

高校生対象

亜細亜大学「健康スポーツ科学部 健康スポーツ科学科」の特色に対する魅力度

亜細亜大学「健康スポーツ科学部　健康スポーツ科学科」の特色に対する魅力度

【「健康スポーツ科学部　健康スポーツ科学科」 ターゲット層】
下記の①～③の条件すべてに合致する回答者: 2,023名（回答者全体の21.5%）

① Q1で卒業後の進路として「大学」を希望。
② Q2で「私立」への進学を希望。
③ Q3で、「健康スポーツ科学部　健康スポーツ科学科」の学びと関連する学問分野への興味あり。
（体育学、工学（情報工学）のいずれかに興味あり）

- ターゲット層における「健康スポーツ科学部　健康スポーツ科学科」の特色に対する魅力度（※）を見ると、最も高いのは「A. ICTを活用して、取得したデータから人の動きを解析したり、試合を分析したりすることで、パフォーマンスの向上につなげるなどのスポーツ科学の学修。」（85.3%）。次いで「C. 東急グループをはじめとする諸企業と連携し、スポーツ経営やスポーツ支援の在り方を学ぶ実用的な学修。」（76.4%）、「D.　1年次から4年次まで、必修のゼミナールにおいて、他者と協力して課題解決に取り組む能動的な学修。」（70.6%）と続く。
- ターゲット層該当者のうち、「第一志望として受験する」かつ「入学する」と回答した人（第一志望者）における「健康スポーツ科学部　健康スポーツ科学科」の特色を見ると、最も高いのは「特色A」「特色C」「特色D」（いずれも95.9%）である。

※魅力度＝「とても魅力を感じる」「ある程度魅力を感じる」と回答した人の合計値

高校生対象

亜細亜大学「健康スポーツ科学部 健康スポーツ科学科」の特色に対する魅力度

■亜細亜大学「健康スポーツ科学部　健康スポーツ科学科」の特色に対する魅力度

Q4. 亜細亜大学「健康スポーツ科学部 健康スポーツ科学科」（設置構想中）には、以下のような特色があります。
それぞれの特色について、あなたはどの程度魅力を感じますか。（それぞれ、あてはまる番号1つに○）

特色A. ICTを活用して、取得したデータから人の動きを解析したり、試合を分析したりすることで、パフォーマンスの向上につなげるなどのスポーツ科学の学修。

特色B. 武蔵野市をはじめとする地方自治体と連携し、たとえば、地域住民の健康増進プログラムを提示するなどの実際的な学修。

特色C. 東急グループをはじめとする諸企業と連携し、スポーツ経営やスポーツ支援の在り方を学ぶ実用的な学修。

特色D. 1年次から4年次まで、必修のゼミナールにおいて、他者と協力して課題解決に取り組む能動的な学修。

上段：% 下段：件数（名）	標本数	特色A	特色B	特色C	特色D
ターゲット層	2,023	85.3 1,726	60.8 1,229	76.4 1,546	70.6 1,428
第一志望者	73	95.9 70	91.8 67	95.9 70	95.9 70

※第一志望者：
ターゲット層（大学進学希望×私立×関連学問分野興味あり）該当者のうち、
亜細亜大学「健康スポーツ科学部　健康スポーツ科学科」を「第一志望として受験する」
かつ「入学する」と回答した人

巻末資料　調査票

高校生対象

調査票

亜細亜大学 健康スポーツ科学部 健康スポーツ科学科（設置構想中）に関するアンケート

亜細亜大学では2026年（令和8年）4月より、「健康スポーツ科学部 健康スポーツ科学科」を新設することを構想しています。このアンケートは、高校生のみなさんの進路選択に対する考え方や、大学で学びたいことなどの意見をお伺いし、亜細亜大学の教育をより充実したものにするための参考資料とさせていただくものです。
このアンケートで得られた情報や回答内容は、上記の目的のための統計資料としてのみ活用し、個人を特定することは一切ありません。また、回答いただいた内容が、高校生のみなさんの本学への入学に影響を及ぼすことは一切ありません。
つきましては、ぜひアンケートへのご協力をお願いいたします。

※ このアンケートや同封した資料に記載されている「健康スポーツ科学部 健康スポーツ科学科」（設置構想中）に関する事項はすべて予定であり内容が変更になる可能性があります。

記入要領

1. 回答は、**あてはまる番号 に「○」印**をつけてください。
2. この用紙は、電算処理しますので汚さないようにしてください。
3. 記入は、必ず**鉛筆又はシャープペンシル**で濃く書いてください。
4. 下記の【良い記入例】にしたがって記入してください。
   特に、**「○」印は、番号丸枠からはみ出さないように**つけてください。

ここに○印をつけてください → ❍ 体育学

ID 32

良い記入例		悪い記入例			
❍ 体育学	① 体育学	① 体育学	① 体育学	① 体育学
② 工学	② 工学	② 工学	② 工学	② 工学

◆最初にあなた自身についてお聞きします。

性別（1つに○）	① 男性　② 女性　③ 回答しない
学年（1つに○）	① 1年生　② 2年生　③ 3年生
在籍している高校名	高校所在地［　　］都・道・府・県 ① 国立　② 公立　③ 私立　（←1つに○）［　　］高等学校
所属クラス（1つに○）	① 文系クラス（文系コース）　③ コース選択はない ② 理系クラス（理系コース）　④ その他

◆高校卒業後の進路や、興味のある学びについてお聞きします。

Q1 あなたは、卒業後の進路をどのように考えていますか。
現在検討している進路すべてに○をつけてください。（複数選択可）

① 大学　③ 専門職大学　⑤ 専門学校
② 短期大学　④ 専門職短期大学　⑥ 就職
⑦ その他

Q2 **Q1で①～④を選択した方**に質問です。（※Q1で①～④を選択しなかった方は、Q3に進んでください。）
志望する大学等の設置者の希望を選択してください。
現在検討している（希望している）設置者すべてに○をつけてください。（複数選択可）

① 私立　② 国立　③ 公立

Q3 ここからは**全員**にお聞きします。
高校を卒業後、学びたいと考えている興味のある学問分野を次の中から選択してください。
以下の項目から、興味のある学問分野すべてに○をつけてください。（複数選択可）
※現時点で進学を希望されていない方も、進学する場合を想像してお答えください。

① 体育学　⑤ 文学　⑨ 数学
② 工学（情報工学）　⑥ 法学・政治学　⑩ 農学
③ 工学（情報工学以外）　⑦ 商学・経済学　⑪ その他
④ 教育学　⑧ 社会学　⑫ わからない

高校生対象

調査票

◆亜細亜大学「健康スポーツ科学部 健康スポーツ科学科」（設置構想中）についてお聞きします。

亜細亜大学では、現在高校2年生のみなさんが大学生となる2026年（令和8年）4月に、新しく「健康スポーツ科学部 健康スポーツ科学科」を設置することを構想しています。

※ ここからは、アンケートに同封している資料を見てからお答えください ※

Q4 亜細亜大学「健康スポーツ科学部 健康スポーツ科学科」（設置構想中）には、以下のような特色があります。それぞれの特色について、あなたはどの程度魅力を感じますか。（それぞれ、あてはまる番号1つに○）

		とても魅力を感じる	ある程度魅力を感じる	あまり魅力を感じない	まったく魅力を感じない
例.　○○である。	→	①	●	③	④
A. ICTを活用して、取得したデータから人の動きを解析したり、試合を分析したりすることで、パフォーマンスの向上につなげるなどのスポーツ科学の学修。	→	①	②	③	④
B. 武蔵野市をはじめとする地方自治体と連携し、たとえば、地域住民の健康増進プログラムを提示するなどの実際的な学修。	→	①	②	③	④
C. 東急グループをはじめとする諸企業と連携し、スポーツ経営やスポーツ支援の在り方を学ぶ実用的な学修。	→	①	②	③	④
D. 1年次から4年次まで、必修のゼミナールにおいて、他者と協力して課題解決に取り組む能動的な学修。	→	①	②	③	④

Q5 あなたは、亜細亜大学「健康スポーツ科学部 健康スポーツ科学科」（設置構想中）が開設された場合、受験を希望しますか。あなたの考えに近い選択肢を、次より1つ選択してください。

① 第一志望として受験する
② 第二志望として受験する
③ 第三志望以降として受験する
④ 受験しない

Q6 **Q5で①～③（受験する）を選択した方**に質問です。
亜細亜大学「健康スポーツ科学部 健康スポーツ科学科」（設置構想中）を受験して合格した場合、入学を希望しますか。あなたの考えに近い選択肢を、次より1つ選択してください。

① 入学する　② 志望順位が上位の他の志望校が不合格の場合に入学する　③ 入学しない

＊＊＊ 質問は以上です。ご協力ありがとうございました。＊＊＊

高校生対象

調査票（WEB）

主催者：亜細亜大学

亜細亜大学 健康スポーツ科学部 健康スポーツ科学科（設置構想中）に関するアンケート

亜細亜大学では2026年（令和8年）4月より、「健康スポーツ科学部 健康スポーツ科学科」を新設することを構想しています。
このアンケートは、高校生のみなさんの進路選択に対する考え方や、大学で学びたいことなどの意見をお伺いし、亜細亜大学の教育をより充実したものにするための参考資料とさせていただくものです。
このアンケートで得られた情報や回答内容は、上記の目的のための統計資料としてのみ活用し、個人を特定することは一切ありません。また、回答いただいた内容が、高校生のみなさんの本学への入学に影響を及ぼすことは一切ありません。
つきましては、ぜひアンケートへのご協力をお願いいたします。

※この調査は、高校2年生の方が対象になります。高校2年生以外の方は、ご回答いただく必要はございません。
※このアンケートや同封した資料に記載されている 「健康スポーツ科学部 健康スポーツ科学科」（設置構想中）に関する事項はすべて予定であり内容が変更になる可能性があります。

C1

100%

◆最初にあなた自身についてお聞きします。

ここで改ページ

Q1

あなたの性別を教えてください。（1つ選択）

単一回答　必須回答

1. 男性
2. 女性
3. 回答しない

ここで改ページ

調査票（WEB）

Q2
あなたの学年を教えてください。（1つ選択）
※中等教育学校に在籍されている方は、高等学校の学年に換算した場合に該当するものを教えてください。

単一回答　必須回答　▲ とじる

1. 1年生
2. 2年生
3. 3年生
4. その他

ここで改ページ

Q3
あなたの在籍している高校の所在地を教えてください。

単一回答　必須回答

以下を選択

Q4
あなたの在籍している高校種別を教えてください。（1つ選択）

単一回答　必須回答

1. 私立
2. 国立
3. 公立

Q5
あなたの在籍している高校名を教えてください。
※高校名は省略せずに、正式名称でお書きください。

必須回答　▲ とじる

高等学校

ここで改ページ

調査票（WEB）

Q6
あなたの所属クラスを教えてください。（1つ選択）

単一回答　★ 必須回答

1. 文系クラス（文系コース）
2. 理系クラス（理系コース）
3. コース選択はない
4. その他

ここで改ページ

C2

◆高校卒業後の進路や、興味のある学びについてお聞きします。

ここで改ページ

Q7
あなたは、卒業後の進路をどのように考えていますか。
現在検討している進路をすべて選択してください。（複数選択可）

複数回答　★ 必須回答　▲ とじる

1. 大学
2. 短期大学
3. 専門職大学
4. 専門職短期大学
5. 専門学校
6. 就職
7. その他

ここで改ページ

調査票（WEB）

Q8

前問で「大学」「短期大学」「専門職大学」「専門職短期大学」のいずれかを選択した方に質問です。
志望する大学等の設置者の希望を選択してください。
現在検討している（希望している）設置者をすべて選択してください。（複数選択可）

複数回答　必須回答　▲ とじる

1. 私立
2. 国立
3. 公立

ここで改ページ

Q9

ここからは**全員**にお聞きします。
高校を卒業後、学びたいと考えている興味のある学問分野を次の中から選択してください。
以下の項目から、興味のある学問分野をすべて選択してください。（複数選択可）
※現時点で進学を希望されていない方も、進学する場合を想像してお答えください。

複数回答　必須回答　▲ とじる

1. 体育学
2. 工学（情報工学）
3. 工学（情報工学以外）
4. 教育学
5. 文学
6. 法学・政治学
7. 商学・経済学
8. 社会学
9. 数学
10. 農学
11. その他
12. わからない

ここで改ページ

調査票（WEB）

C3

◆亜細亜大学 「健康スポーツ科学部 健康スポーツ科学科」 （設置構想中）についてお聞きします。

亜細亜大学では、現在高校2年生のみなさんが大学生となる2026年（令和8年）4月に、新しく 「健康スポーツ科学部 健康スポーツ科学科」を設置することを構想しています。

※ ここからは、アンケートに同封している資料を見てからお答えください ※

▼ ボタンをクリックして、表示される画像をご覧ください。 ▼

※クリック必須

画像を表示

ここで改ページ

調査票（WEB）

Q10

亜細亜大学 「健康スポーツ科学部 健康スポーツ科学科」 （設置構想中）には、以下のような特色があります。
それぞれの特色について、あなたはどの程度魅力を感じますか。（それぞれ、あてはまるものを1つ選択）

同封しているリーフレットをご覧いただくか、 ボタンをクリックして、表示される画像をご覧ください。

画像を表示

単一回答　必須回答　▲ とじる

0/4

1. ICTを活用して、取得したデータから人の動きを解析したり、試合を分析したりすることで、パフォーマンスの向上につなげるなどのスポーツ科学の学修。
2. 武蔵野市をはじめとする地方自治体と連携し、たとえば、地域住民の健康増進プログラムを提示するなどの実際的な学修。
3. 東急グループをはじめとする諸企業と連携し、スポーツ経営やスポーツ支援の在り方を学ぶ実用的な学修。
4. 1年次から4年次まで、必修のゼミナールにおいて、他者と協力して課題解決に取り組む能動的な学修。

① とても魅力を感じる

② ある程度魅力を感じる

③ あまり魅力を感じない

④ まったく魅力を感じない

ここで改ページ

調査票（WEB）

Q11

あなたは、亜細亜大学 「健康スポーツ科学部 健康スポーツ科学科」 （設置構想中）が開設された場合、受験を希望しますか。
あなたの考えに近い選択肢を、次より1つ選択してください。

同封しているリーフレットをご覧いただくか、 ボタンをクリックして、表示される画像をご覧ください。

画像を表示

単一回答　必須回答　▲ とじる

1. 第一志望として受験する
2. 第二志望として受験する
3. 第三志望以降として受験する
4. 受験しない

ここで改ページ

Q12

前問で「【Q11の選択内容】」を選択した方に質問です。
亜細亜大学「健康スポーツ科学部 健康スポーツ科学科」（設置構想中）を受験して合格した場合、入学を希望しますか。
あなたの考えに近い選択肢を、次より1つ選択してください。

同封しているリーフレットをご覧いただくか、 ボタンをクリックして、表示される画像をご覧ください。

画像を表示

単一回答　必須回答　▲ とじる

1. 入学する
2. 志望順位が上位の他の志望校が不合格の場合に入学する
3. 入学しない

ここで改ページ

調査票（WEB）

C4

アンケートは以上で終わりです。ご協力ありがとうございました。
送信ボタンを押してください。

ここで改ページ

送　信

【お問い合わせ】
亜細亜大学 企画部 経営企画課　佐藤・原
0422-36-3233

亜細亜大学
「健康スポーツ科学部　健康スポーツ科学科」
（設置構想中）
設置に関するニーズ調査

クロス集計表

（高校生対象　高校留め置き調査）

〈委託業者作成版〉

目　次

1. 性別（F1） 1
2. 学年（F2） 2
3. 高校所在地（F3. 1） 3
4. 高校種別（F3. 2） 4
5. 高校名（F3. 3） 5
6. 所属クラス（F4） 6
7. 高校卒業後の希望進路（MA）（Q1） 7
8. 志望する設置者【大学・短期大学・専門職大学・専門職短期大学進学希望者ベース】（Q2） 8
9. 志望する設置者【大学進学希望者ベース】（Q2） 9
10. 興味のある学問分野（MA）【全体ベース】（Q3） 10
11. 興味のある学問分野（MA）【私立大学進学希望者ベース】（Q3） 11
12. ターゲット層（Q1Q2Q3） 12
13.「健康スポーツ科学部　健康スポーツ科学科」の特色に対する魅力度（Q4） 13
14.「健康スポーツ科学部　健康スポーツ科学科」への受験意向（Q5） 17
15.「健康スポーツ科学部　健康スポーツ科学科」への入学意向（Q6） 18
16.「健康スポーツ科学部　健康スポーツ科学科」への受験意向×入学意向【全体ベース】（Q5Q6） 19
17.「健康スポーツ科学部　健康スポーツ科学科」への受験意向×入学意向【ターゲット層ベース】（Q5Q6） 20

以降は各軸との掛け合わせ

18. 性別（K1） 21
19. 高校所在地別（K2） 22
20. 高校種別（K3） 23
21. 所属クラス別（K4） 24
22. 高校卒業後の希望進路別（K5） 25
23. 設置者×希望進路別（K6） 26
24. 興味のある学問分野別（K7） 27
25. 希望進路×設置者×興味分野別（K8） 28
26.「健康スポーツ科学部　健康スポーツ科学科」の特色に対する魅力度別（K9） 29
27. 受験意向別（K10） 30
28. 入学意向別（K11） 31
29. 受験意向×入学意向別（K12） 32
30. 受験意向×入学意向別【ターゲット層のみ】（K13） 33

※「健康スポーツ科学科」の関連学問分野…体育学＆工学（情報工学）

本数表では、以下のルールで網掛けを施している。
※ただし、30サンプル未満のものは除く。

全体＋10ポイント以上

全体－10ポイント以上

1．性別（F1）

上段：% 下段：件数		標本数	男性	女性	回答しない	無回答
全体		9,425	55.3 5,210	42.2 3,975	1.8 170	0.7 70
性別	男性	5,210	100.0 5,210	0.0 0	0.0 0	0.0 0
	女性	3,975	0.0 0	100.0 3,975	0.0 0	0.0 0
	回答しない	170	0.0 0	0.0 0	100.0 170	0.0 0
高校所在地別	岩手県	125	51.2 64	44.0 55	4.8 6	0.0 0
	埼玉県	1,489	62.3 928	35.2 524	1.2 18	1.3 19
	千葉県	1,912	52.6 1,005	45.0 860	1.8 35	0.6 12
	東京都	5,637	54.2 3,054	43.2 2,438	1.9 107	0.7 38
	神奈川県	84	57.1 48	40.5 34	2.4 2	0.0 0
	鳥取県	41	61.0 25	36.6 15	2.4 1	0.0 0
	福岡県	31	80.6 25	16.1 5	0.0 0	3.2 1
	鹿児島県	103	59.2 61	40.8 42	0.0 0	0.0 0
高校種別	公立	3,782	47.2 1,786	49.7 1,878	2.5 93	0.7 25
	私立	5,640	60.7 3,424	37.1 2,095	1.3 76	0.8 45
所属クラス別	文系クラス（文系コース）	5,607	54.3 3,042	44.1 2,470	1.5 83	0.2 12
	理系クラス（理系コース）	1,452	64.4 935	32.3 469	2.6 38	0.7 10
	コース選択はない	1,219	48.8 595	48.9 596	1.6 20	0.7 8
	その他	860	55.8 480	40.8 351	3.0 26	0.3 3
高校卒業後の希望進路別	大学	7,789	58.6 4,561	39.5 3,077	1.5 118	0.4 33
	短期大学	437	30.7 134	66.4 290	2.3 10	0.7 3
	専門職大学	453	50.1 227	46.1 209	2.9 13	0.9 4
	専門職短期大学	118	40.7 48	53.4 63	5.1 6	0.8 1
	専門学校	2,004	39.5 791	58.0 1,163	1.8 37	0.6 13
	就職	575	63.3 364	32.7 188	3.5 20	0.5 3
	その他	227	53.7 122	38.3 87	7.5 17	0.4 1
設置者×希望進路別	私立大学志望あり	6,944	58.7 4,078	39.3 2,730	1.5 105	0.4 31
	私立大学のみ志望あり	5,309	58.7 3,115	39.6 2,105	1.3 68	0.4 21
	国立大学志望あり	1,301	62.1 808	34.7 452	2.8 36	0.4 5
	国立大学のみ志望あり	217	65.4 142	32.3 70	1.8 4	0.5 1
	公立大学志望あり	1,935	56.9 1,101	40.8 789	1.9 36	0.5 9
	公立大学のみ志望あり	437	50.6 221	47.8 209	1.4 6	0.2 1

1．性別（F1）

上段：% 下段：件数		標本数	男性	女性	回答しない	無回答
全体		9,425	55.3 5,210	42.2 3,975	1.8 170	0.7 70
興味のある学問分野別	体育学	1,967	72.6 1,428	26.0 511	0.9 17	0.6 11
	工学（情報工学）	591	82.6 488	12.7 75	3.2 19	1.5 9
	工学（情報工学以外）	492	83.7 412	13.0 64	2.2 11	1.0 5
	教育学	1,412	51.2 723	46.8 661	1.3 19	0.6 9
	文学	1,623	49.0 796	49.0 796	1.7 28	0.2 3
	法学・政治学	1,025	66.6 683	31.0 318	1.8 18	0.6 6
	商学・経済学	2,094	72.0 1,507	26.6 557	1.1 23	0.3 7
	社会学	913	58.1 530	39.9 364	1.8 16	0.3 3
	数学	315	77.5 244	19.0 60	2.9 9	0.6 2
	農学	304	65.5 199	32.2 98	2.3 7	0.0 0
	その他	2,975	36.3 1,080	61.2 1,822	1.9 58	0.5 15
	わからない	971	56.1 545	39.6 385	3.8 37	0.4 4
	体育学or工学（情報工学）	2,509	74.7 1,875	23.2 581	1.4 34	0.8 19
希望進路×設置者×興味分野別	私立大学志望あり×関連学問分野興味あり	2,023	75.5 1,527	22.5 456	1.2 24	0.8 16
	私立以外の大学志望あり×関連学問分野興味あり	221	73.8 163	24.9 55	1.4 3	0.0 0
	私立大学志望あり×関連学問分野興味なし	4,921	51.8 2,551	46.2 2,274	1.6 81	0.3 15
「健康スポーツ科学部 健康スポーツ科学科」の特色に対する魅力度別	特色A　魅力あり	6,617	58.4 3,865	39.5 2,613	1.3 83	0.8 56
	特色B　魅力あり	5,228	55.9 2,924	41.9 2,189	1.4 73	0.8 42
	特色C　魅力あり	6,020	58.0 3,490	39.9 2,402	1.3 79	0.8 49
	特色D　魅力あり	6,075	55.9 3,398	41.9 2,545	1.3 82	0.8 50
受験意向別	第一志望として受験する	161	74.5 120	22.4 36	3.1 5	0.0 0
	第二志望として受験する	234	79.9 187	18.4 43	0.4 1	1.3 3
	第三志望以降として受験する	908	71.3 647	26.9 244	1.2 11	0.7 6
	受験しない	8,004	52.2 4,178	45.1 3,613	1.9 152	0.8 61
入学意向別	入学する	248	75.0 186	22.2 55	2.4 6	0.4 1
	志望順位が上位の他の志望校が不合格の場合に入学する	1,007	74.1 746	23.8 240	1.0 10	1.1 11
	入学しない	1,113	62.4 694	33.2 370	2.7 30	1.7 19

1．性別（F1）

上段：% 下段：件数		標本数	男性	女性	回答しない	無回答
全体		9,425	55.3 5,210	42.2 3,975	1.8 170	0.7 70
受験意向×入学意向別	第一志望として受験し、入学する	127	76.4 97	19.7 25	3.9 5	0.0 0
	第二志望として受験し、入学する	60	71.7 43	28.3 17	0.0 0	0.0 0
	第三志望以降として受験し、入学する	50	78.0 39	20.0 10	2.0 1	0.0 0
	受験しないが、入学する	11	63.6 7	27.3 3	0.0 0	9.1 1
	第一志望として受験し、他の志望校が不合格の場合に入学する	11	72.7 8	27.3 3	0.0 0	0.0 0
	第二志望として受験し、他の志望校が不合格の場合に入学する	155	82.6 128	14.8 23	0.6 1	1.9 3
	第三志望以降として受験し、他の志望校が不合格の場合に入学する	695	72.5 504	25.8 179	0.9 6	0.9 6
	受験しないが、他の志望校が不合格の場合に入学する	142	72.5 103	23.9 34	2.1 3	1.4 2
	第一志望として受験するが、入学しない	23	65.2 15	34.8 8	0.0 0	0.0 0
	第二志望として受験するが、入学しない	17	82.4 14	17.6 3	0.0 0	0.0 0
	第三志望以降として受験するが、入学しない	156	65.4 102	32.1 50	2.6 4	0.0 0
	受験せず、入学しない	908	61.5 558	33.6 305	2.9 26	2.1 19
	無回答	7,070	50.8 3,592	46.9 3,315	1.8 124	0.6 39
	【1】第一志望相当	127	76.4 97	19.7 25	3.9 5	0.0 0
	【2】第二志望相当	226	79.2 179	19.0 43	0.4 1	1.3 3
	【3】第三志望以降相当	745	72.9 543	25.4 189	0.9 7	0.8 6
	【4】第一志望相当＋第二志望相当	353	78.2 276	19.3 68	1.7 6	0.8 3
	【5】第一志望相当＋第二志望相当＋第三志望以降相当	1,098	74.6 819	23.4 257	1.2 13	0.8 9

1．性別（F1）

上段：% 下段：件数		標本数	男性	女性	回答しない	無回答
全体		9,425	55.3 5,210	42.2 3,975	1.8 170	0.7 70
受験意向×入学意向別【ターゲット層のみ】	【ターゲット層のみ】第一志望として受験し、入学する	73	80.8 59	17.8 13	1.4 1	0.0 0
	【ターゲット層のみ】第二志望として受験し、入学する	31	64.5 20	35.5 11	0.0 0	0.0 0
	【ターゲット層のみ】第三志望以降として受験し、入学する	29	82.8 24	17.2 5	0.0 0	0.0 0
	【ターゲット層のみ】受験しないが、入学する	3	100.0 3	0.0 0	0.0 0	0.0 0
	【ターゲット層のみ】第一志望として受験し、他の志望校が不合格の場合に入学する	5	60.0 3	40.0 2	0.0 0	0.0 0
	【ターゲット層のみ】第二志望として受験し、他の志望校が不合格の場合に入学する	91	86.8 79	11.0 10	0.0 0	2.2 2
	【ターゲット層のみ】第三志望以降として受験し、他の志望校が不合格の場合に入学する	355	76.3 271	21.7 77	0.8 3	1.1 4
	【ターゲット層のみ】受験しないが、他の志望校が不合格の場合に入学する	34	79.4 27	17.6 6	0.0 0	2.9 1
	【ターゲット層のみ】第一志望として受験するが、入学しない	5	60.0 3	40.0 2	0.0 0	0.0 0
	【ターゲット層のみ】第二志望として受験するが、入学しない	7	100.0 7	0.0 0	0.0 0	0.0 0
	【ターゲット層のみ】第三志望以降として受験するが、入学しない	42	81.0 34	16.7 7	2.4 1	0.0 0
	【ターゲット層のみ】受験せず、入学しない	186	80.6 150	16.1 30	1.1 2	2.2 4
	【ターゲット層のみ】無回答	1,162	72.9 847	25.2 293	1.5 17	0.4 5
	【ターゲット層のみ】【1】第一志望相当	73	80.8 59	17.8 13	1.4 1	0.0 0
	【ターゲット層のみ】【2】第二志望相当	127	80.3 102	18.1 23	0.0 0	1.6 2
	【ターゲット層のみ】【3】第三志望以降相当	384	76.8 295	21.4 82	0.8 3	1.0 4
	【ターゲット層のみ】【4】第一志望相当＋第二志望相当	200	80.5 161	18.0 36	0.5 1	1.0 2
	【ターゲット層のみ】【5】第一志望相当＋第二志望相当＋第三志望以降相当	584	78.1 456	20.2 118	0.7 4	1.0 6
	【ターゲット層のみ】【6】受験意向なし	1,357	74.1 1,005	23.8 323	1.4 19	0.7 10
	【ターゲット層のみ】【7】入学意向なし	242	81.0 196	16.1 39	1.2 3	1.7 4

２．学年（F2）

上段：% 下段：件数		標本数	1年生	2年生	3年生	無回答
全体		9,425	0.0 0	100.0 9,425	0.0 0	0.0 0
性別	男性	5,210	0.0 0	100.0 5,210	0.0 0	0.0 0
	女性	3,975	0.0 0	100.0 3,975	0.0 0	0.0 0
	回答しない	170	0.0 0	100.0 170	0.0 0	0.0 0
高校所在地別	岩手県	125	0.0 0	100.0 125	0.0 0	0.0 0
	埼玉県	1,489	0.0 0	100.0 1,489	0.0 0	0.0 0
	千葉県	1,912	0.0 0	100.0 1,912	0.0 0	0.0 0
	東京都	5,637	0.0 0	100.0 5,637	0.0 0	0.0 0
	神奈川県	84	0.0 0	100.0 84	0.0 0	0.0 0
	鳥取県	41	0.0 0	100.0 41	0.0 0	0.0 0
	福岡県	31	0.0 0	100.0 31	0.0 0	0.0 0
	鹿児島県	103	0.0 0	100.0 103	0.0 0	0.0 0
高校種別	公立	3,782	0.0 0	100.0 3,782	0.0 0	0.0 0
	私立	5,640	0.0 0	100.0 5,640	0.0 0	0.0 0
所属クラス別	文系クラス（文系コース）	5,607	0.0 0	100.0 5,607	0.0 0	0.0 0
	理系クラス（理系コース）	1,452	0.0 0	100.0 1,452	0.0 0	0.0 0
	コース選択はない	1,219	0.0 0	100.0 1,219	0.0 0	0.0 0
	その他	860	0.0 0	100.0 860	0.0 0	0.0 0
高校卒業後の希望進路別	大学	7,789	0.0 0	100.0 7,789	0.0 0	0.0 0
	短期大学	437	0.0 0	100.0 437	0.0 0	0.0 0
	専門職大学	453	0.0 0	100.0 453	0.0 0	0.0 0
	専門職短期大学	118	0.0 0	100.0 118	0.0 0	0.0 0
	専門学校	2,004	0.0 0	100.0 2,004	0.0 0	0.0 0
	就職	575	0.0 0	100.0 575	0.0 0	0.0 0
	その他	227	0.0 0	100.0 227	0.0 0	0.0 0
設置者×希望進路別	私立大学志望あり	6,944	0.0 0	100.0 6,944	0.0 0	0.0 0
	私立大学のみ志望あり	5,309	0.0 0	100.0 5,309	0.0 0	0.0 0
	国立大学志望あり	1,301	0.0 0	100.0 1,301	0.0 0	0.0 0
	国立大学のみ志望あり	217	0.0 0	100.0 217	0.0 0	0.0 0
	公立大学志望あり	1,935	0.0 0	100.0 1,935	0.0 0	0.0 0
	公立大学のみ志望あり	437	0.0 0	100.0 437	0.0 0	0.0 0

2．学年（F2）

上段：% 下段：件数		標本数	1年生	2年生	3年生	無回答
全体		9,425	0.0 0	100.0 9,425	0.0 0	0.0 0
興味のある学問分野別	体育学	1,967	0.0 0	100.0 1,967	0.0 0	0.0 0
	工学（情報工学）	591	0.0 0	100.0 591	0.0 0	0.0 0
	工学（情報工学以外）	492	0.0 0	100.0 492	0.0 0	0.0 0
	教育学	1,412	0.0 0	100.0 1,412	0.0 0	0.0 0
	文学	1,623	0.0 0	100.0 1,623	0.0 0	0.0 0
	法学・政治学	1,025	0.0 0	100.0 1,025	0.0 0	0.0 0
	商学・経済学	2,094	0.0 0	100.0 2,094	0.0 0	0.0 0
	社会学	913	0.0 0	100.0 913	0.0 0	0.0 0
	数学	315	0.0 0	100.0 315	0.0 0	0.0 0
	農学	304	0.0 0	100.0 304	0.0 0	0.0 0
	その他	2,975	0.0 0	100.0 2,975	0.0 0	0.0 0
	わからない	971	0.0 0	100.0 971	0.0 0	0.0 0
	体育学or工学（情報工学）	2,509	0.0 0	100.0 2,509	0.0 0	0.0 0
希望進路×設置者×興味分野別	私立大学志望あり×関連学問分野興味あり	2,023	0.0 0	100.0 2,023	0.0 0	0.0 0
	私立以外の大学志望あり×関連学問分野興味あり	221	0.0 0	100.0 221	0.0 0	0.0 0
	私立大学志望あり×関連学問分野興味なし	4,921	0.0 0	100.0 4,921	0.0 0	0.0 0
学部「健康スポーツ科」の特色に対する魅力度別	特色A　魅力あり	6,617	0.0 0	100.0 6,617	0.0 0	0.0 0
	特色B　魅力あり	5,228	0.0 0	100.0 5,228	0.0 0	0.0 0
	特色C　魅力あり	6,020	0.0 0	100.0 6,020	0.0 0	0.0 0
	特色D　魅力あり	6,075	0.0 0	100.0 6,075	0.0 0	0.0 0
受験意向別	第一志望として受験する	161	0.0 0	100.0 161	0.0 0	0.0 0
	第二志望として受験する	234	0.0 0	100.0 234	0.0 0	0.0 0
	第三志望以降として受験する	908	0.0 0	100.0 908	0.0 0	0.0 0
	受験しない	8,004	0.0 0	100.0 8,004	0.0 0	0.0 0
入学意向別	入学する	248	0.0 0	100.0 248	0.0 0	0.0 0
	志望順位が上位の他の志望校が不合格の場合に入学する	1,007	0.0 0	100.0 1,007	0.0 0	0.0 0
	入学しない	1,113	0.0 0	100.0 1,113	0.0 0	0.0 0

２．学年（F2）

上段：% 下段：件数		標本数	1年生	2年生	3年生	無回答
全体		9,425	0.0 0	100.0 9,425	0.0 0	0.0 0
受験意向×入学意向別	第一志望として受験し、入学する	127	0.0 0	100.0 127	0.0 0	0.0 0
	第二志望として受験し、入学する	60	0.0 0	100.0 60	0.0 0	0.0 0
	第三志望以降として受験し、入学する	50	0.0 0	100.0 50	0.0 0	0.0 0
	受験しないが、入学する	11	0.0 0	100.0 11	0.0 0	0.0 0
	第一志望として受験し、他の志望校が不合格の場合に入学する	11	0.0 0	100.0 11	0.0 0	0.0 0
	第二志望として受験し、他の志望校が不合格の場合に入学する	155	0.0 0	100.0 155	0.0 0	0.0 0
	第三志望以降として受験し、他の志望校が不合格の場合に入学する	695	0.0 0	100.0 695	0.0 0	0.0 0
	受験しないが、他の志望校が不合格の場合に入学する	142	0.0 0	100.0 142	0.0 0	0.0 0
	第一志望として受験するが、入学しない	23	0.0 0	100.0 23	0.0 0	0.0 0
	第二志望として受験するが、入学しない	17	0.0 0	100.0 17	0.0 0	0.0 0
	第三志望以降として受験するが、入学しない	156	0.0 0	100.0 156	0.0 0	0.0 0
	受験せず、入学しない	908	0.0 0	100.0 908	0.0 0	0.0 0
	無回答	7,070	0.0 0	100.0 7,070	0.0 0	0.0 0
	【1】第一志望相当	127	0.0 0	100.0 127	0.0 0	0.0 0
	【2】第二志望相当	226	0.0 0	100.0 226	0.0 0	0.0 0
	【3】第三志望以降相当	745	0.0 0	100.0 745	0.0 0	0.0 0
	【4】第一志望相当＋第二志望相当	353	0.0 0	100.0 353	0.0 0	0.0 0
	【5】第一志望相当＋第二志望相当＋第三志望以降相当	1,098	0.0 0	100.0 1,098	0.0 0	0.0 0

2．学年（F2）

上段：% 下段：件数		標本数	1年生	2年生	3年生	無回答
全体		9,425	0.0 0	100.0 9,425	0.0 0	0.0 0
受験意向×入学意向別【ターゲット層のみ】	【ターゲット層のみ】第一志望として受験し、入学する	73	0.0 0	100.0 73	0.0 0	0.0 0
	【ターゲット層のみ】第二志望として受験し、入学する	31	0.0 0	100.0 31	0.0 0	0.0 0
	【ターゲット層のみ】第三志望以降として受験し、入学する	29	0.0 0	100.0 29	0.0 0	0.0 0
	【ターゲット層のみ】受験しないが、入学する	3	0.0 0	100.0 3	0.0 0	0.0 0
	【ターゲット層のみ】第一志望として受験し、他の志望校が不合格の場合に入学する	5	0.0 0	100.0 5	0.0 0	0.0 0
	【ターゲット層のみ】第二志望として受験し、他の志望校が不合格の場合に入学する	91	0.0 0	100.0 91	0.0 0	0.0 0
	【ターゲット層のみ】第三志望以降として受験し、他の志望校が不合格の場合に入学する	355	0.0 0	100.0 355	0.0 0	0.0 0
	【ターゲット層のみ】受験しないが、他の志望校が不合格の場合に入学する	34	0.0 0	100.0 34	0.0 0	0.0 0
	【ターゲット層のみ】第一志望として受験するが、入学しない	5	0.0 0	100.0 5	0.0 0	0.0 0
	【ターゲット層のみ】第二志望として受験するが、入学しない	7	0.0 0	100.0 7	0.0 0	0.0 0
	【ターゲット層のみ】第三志望以降として受験するが、入学しない	42	0.0 0	100.0 42	0.0 0	0.0 0
	【ターゲット層のみ】受験せず、入学しない	186	0.0 0	100.0 186	0.0 0	0.0 0
	【ターゲット層のみ】無回答	1,162	0.0 0	100.0 1,162	0.0 0	0.0 0
	【ターゲット層のみ】【1】第一志望相当	73	0.0 0	100.0 73	0.0 0	0.0 0
	【ターゲット層のみ】【2】第二志望相当	127	0.0 0	100.0 127	0.0 0	0.0 0
	【ターゲット層のみ】【3】第三志望以降相当	384	0.0 0	100.0 384	0.0 0	0.0 0
	【ターゲット層のみ】【4】第一志望相当＋第二志望相当	200	0.0 0	100.0 200	0.0 0	0.0 0
	【ターゲット層のみ】【5】第一志望相当＋第二志望相当＋第三志望以降相当	584	0.0 0	100.0 584	0.0 0	0.0 0
	【ターゲット層のみ】【6】受験意向なし	1,357	0.0 0	100.0 1,357	0.0 0	0.0 0
	【ターゲット層のみ】【7】入学意向なし	242	0.0 0	100.0 242	0.0 0	0.0 0

3．高校所在地（F3．1）

上段：% 下段：件数		標本数	岩手県	埼玉県	千葉県	東京都	神奈川県	鳥取県	福岡県	鹿児島県	無回答
全体		9,425	1.3 125	15.8 1,489	20.3 1,912	59.8 5,637	0.9 84	0.4 41	0.3 31	1.1 103	0.0 3
性別	男性	5,210	1.2 64	17.8 928	19.3 1,005	58.6 3,054	0.9 48	0.5 25	0.5 25	1.2 61	0.0 0
	女性	3,975	1.4 55	13.2 524	21.6 860	61.3 2,438	0.9 34	0.4 15	0.1 5	1.1 42	0.1 2
	回答しない	170	3.5 6	10.6 18	20.6 35	62.9 107	1.2 2	0.6 1	0.0 0	0.0 0	0.6 1
高校所在地別	岩手県	125	100.0 125	0.0 0	0.0 0	0.0 0	0.0 0	0.0 0	0.0 0	0.0 0	0.0 0
	埼玉県	1,489	0.0 0	100.0 1,489	0.0 0	0.0 0	0.0 0	0.0 0	0.0 0	0.0 0	0.0 0
	千葉県	1,912	0.0 0	0.0 0	100.0 1,912	0.0 0	0.0 0	0.0 0	0.0 0	0.0 0	0.0 0
	東京都	5,637	0.0 0	0.0 0	0.0 0	100.0 5,637	0.0 0	0.0 0	0.0 0	0.0 0	0.0 0
	神奈川県	84	0.0 0	0.0 0	0.0 0	0.0 0	100.0 84	0.0 0	0.0 0	0.0 0	0.0 0
	鳥取県	41	0.0 0	0.0 0	0.0 0	0.0 0	0.0 0	100.0 41	0.0 0	0.0 0	0.0 0
	福岡県	31	0.0 0	0.0 0	0.0 0	0.0 0	0.0 0	0.0 0	100.0 31	0.0 0	0.0 0
	鹿児島県	103	0.0 0	0.0 0	0.0 0	0.0 0	0.0 0	0.0 0	0.0 0	100.0 103	0.0 0
高校種別	公立	3,782	0.0 0	3.4 128	38.0 1,436	57.1 2,158	0.5 19	1.1 41	0.0 0	0.0 0	0.0 0
	私立	5,640	2.2 125	24.1 1,361	8.4 476	61.7 3,479	1.2 65	0.0 0	0.5 31	1.8 103	0.0 0
所属クラス別	文系クラス（文系コース）	5,607	0.2 12	18.5 1,036	16.9 949	63.7 3,570	0.0 0	0.2 14	0.4 23	0.0 0	0.1 3
	理系クラス（理系コース）	1,452	0.6 9	14.8 215	23.3 339	60.7 881	0.0 0	0.6 8	0.0 0	0.0 0	0.0 0
	コース選択はない	1,219	2.2 27	2.5 31	29.5 360	56.5 689	1.1 13	0.0 0	0.0 0	8.1 99	0.0 0
	その他	860	9.0 77	16.9 145	25.6 220	37.7 324	8.3 71	2.0 17	0.5 4	0.2 2	0.0 0
高校卒業後の希望進路別	大学	7,789	0.5 38	17.0 1,321	18.7 1,460	61.6 4,796	0.7 57	0.3 24	0.4 28	0.8 64	0.0 1
	短期大学	437	2.3 10	16.5 72	22.7 99	54.7 239	0.9 4	0.7 3	0.0 0	2.3 10	0.0 0
	専門職大学	453	1.8 8	14.8 67	16.8 76	64.0 290	0.2 1	0.4 2	0.2 1	1.8 8	0.0 0
	専門職短期大学	118	2.5 3	10.2 12	19.5 23	65.3 77	1.7 2	0.0 0	0.0 0	0.8 1	0.0 0
	専門学校	2,004	2.5 50	10.7 214	28.1 563	54.3 1,088	1.6 33	0.7 14	0.0 1	2.0 41	0.0 0
	就職	575	8.9 51	11.1 64	29.6 170	43.8 252	2.4 14	1.2 7	0.5 3	2.1 12	0.3 2
	その他	227	1.8 4	9.7 22	26.9 61	56.8 129	1.8 4	0.4 1	0.9 2	1.8 4	0.0 0
設置者×希望進路別	私立大学志望あり	6,944	0.4 27	18.0 1,251	17.4 1,205	62.1 4,309	0.8 53	0.2 14	0.4 28	0.8 56	0.0 1
	私立大学のみ志望あり	5,309	0.3 16	19.0 1,010	16.0 848	62.8 3,334	0.7 35	0.2 8	0.4 22	0.7 35	0.0 1
	国立大学志望あり	1,301	1.2 15	10.6 138	23.4 304	61.8 804	0.9 12	0.8 11	0.2 2	1.2 15	0.0 0
	国立大学のみ志望あり	217	1.8 4	6.0 13	29.0 63	60.4 131	0.0 0	1.8 4	0.0 0	0.9 2	0.0 0
	公立大学志望あり	1,935	0.9 18	13.2 256	25.1 486	57.6 1,115	1.1 21	0.5 10	0.3 6	1.2 23	0.0 0
	公立大学のみ志望あり	437	0.2 1	9.2 40	32.3 141	57.2 250	0.5 2	0.0 0	0.0 0	0.7 3	0.0 0

3．高校所在地（F3．1）

上段：% 下段：件数		標本数	岩手県	埼玉県	千葉県	東京都	神奈川県	鳥取県	福岡県	鹿児島県	無回答
全体		9,425	1.3 125	15.8 1,489	20.3 1,912	59.8 5,637	0.9 84	0.4 41	0.3 31	1.1 103	0.0 3
興味のある学問分野別	体育学	1,967	1.0 19	22.9 450	15.9 313	54.7 1,076	2.4 48	0.5 9	1.1 22	1.5 29	0.1 1
	工学（情報工学）	591	1.2 7	13.7 81	22.8 135	60.7 359	0.0 0	0.5 3	0.0 0	0.8 5	0.2 1
	工学（情報工学以外）	492	1.8 9	15.0 74	25.0 123	55.7 274	1.0 5	0.4 2	0.2 1	0.8 4	0.0 0
	教育学	1,412	1.1 16	18.4 260	18.0 254	58.9 832	1.2 17	0.3 4	0.7 10	1.3 18	0.1 1
	文学	1,623	0.3 5	12.8 207	19.0 308	67.3 1,092	0.1 2	0.0 0	0.1 1	0.4 7	0.1 1
	法学・政治学	1,025	0.3 3	14.0 144	18.7 192	65.7 673	0.3 3	0.1 1	0.3 3	0.6 6	0.0 0
	商学・経済学	2,094	0.5 10	17.8 372	17.6 368	62.0 1,299	0.8 17	0.3 6	0.3 7	0.7 15	0.0 0
	社会学	913	0.7 6	13.3 121	16.4 150	69.0 630	0.2 2	0.0 0	0.1 1	0.3 3	0.0 0
	数学	315	1.9 6	7.0 22	24.4 77	65.1 205	0.3 1	0.0 0	0.3 1	1.0 3	0.0 0
	農学	304	1.6 5	12.5 38	23.4 71	60.9 185	0.7 2	0.3 1	0.3 1	0.3 1	0.0 0
	その他	2,975	2.0 59	14.6 433	22.5 669	58.0 1,726	0.8 24	0.5 16	0.1 4	1.5 44	0.0 0
	わからない	971	2.7 26	12.0 117	23.2 225	58.5 568	0.8 8	1.0 10	0.2 2	1.5 15	0.0 0
	体育学or工学（情報工学）	2,509	1.0 25	20.8 521	17.6 441	56.0 1,404	1.9 48	0.5 12	0.9 22	1.4 34	0.1 2
希望進路×設置者×興味分野別	私立大学志望あり×関連学問分野興味あり	2,023	0.5 10	22.0 445	14.4 292	58.9 1,191	1.9 38	0.2 5	1.0 20	1.1 22	0.0 0
	私立以外の大学志望あり×関連学問分野興味あり	221	1.4 3	15.8 35	32.1 71	48.4 107	0.0 0	0.9 2	0.0 0	1.4 3	0.0 0
	私立大学志望あり×関連学問分野興味なし	4,921	0.3 17	16.4 806	18.6 913	63.4 3,118	0.3 15	0.2 9	0.2 8	0.7 34	0.0 1
学部・学科「健康スポーツ科」の特色に対する魅力度別	特色A　魅力あり	6,617	1.5 96	15.7 1,040	20.9 1,381	58.8 3,894	1.0 67	0.5 32	0.4 26	1.2 79	0.0 2
	特色B　魅力あり	5,228	1.6 82	15.3 798	20.4 1,069	59.7 3,121	0.9 46	0.5 28	0.3 18	1.2 64	0.0 2
	特色C　魅力あり	6,020	1.5 90	16.0 962	20.3 1,220	59.0 3,550	1.1 65	0.5 32	0.4 27	1.2 72	0.0 2
	特色D　魅力あり	6,075	1.5 91	15.4 936	20.6 1,250	59.5 3,616	0.8 50	0.5 33	0.4 22	1.2 75	0.0 2
受験意向別	第一志望として受験する	161	1.9 3	38.5 62	13.0 21	42.2 68	1.2 2	0.6 1	1.2 2	0.0 0	1.2 2
	第二志望として受験する	234	0.9 2	15.4 36	19.7 46	62.4 146	1.3 3	0.4 1	0.0 0	0.0 0	0.0 0
	第三志望以降として受験する	908	1.4 13	13.9 126	14.8 134	66.1 600	2.2 20	0.4 4	0.8 7	0.4 4	0.0 0
	受験しない	8,004	1.3 107	15.5 1,242	21.2 1,693	59.3 4,749	0.7 58	0.4 35	0.3 22	1.2 97	0.0 1
入学意向別	入学する	248	0.8 2	31.5 78	16.5 41	47.6 118	1.6 4	0.8 2	0.8 2	0.0 0	0.4 1
	志望順位が上位の他の志望校が不合格の場合に入学する	1,007	0.7 7	14.9 150	14.3 144	67.0 675	1.5 15	0.5 5	0.8 8	0.3 3	0.0 0
	入学しない	1,113	0.8 9	21.1 235	16.4 182	58.1 647	0.6 7	0.8 9	0.7 8	1.3 15	0.1 1

上段:% 下段:件数		標本数	岩手県	埼玉県	千葉県	東京都	神奈川県	鳥取県	福岡県	鹿児島県	無回答
全体		9,425	1.3 125	15.8 1,489	20.3 1,912	59.8 5,637	0.9 84	0.4 41	0.3 31	1.1 103	0.0 3
受験意向×入学意向別	第一志望として受験し、入学する	127	1.6 2	46.5 59	11.0 14	37.0 47	0.8 1	0.8 1	1.6 2	0.0 0	0.8 1
	第二志望として受験し、入学する	60	0.0 0	15.0 9	21.7 13	58.3 35	3.3 2	1.7 1	0.0 0	0.0 0	0.0 0
	第三志望以降として受験し、入学する	50	0.0 0	16.0 8	22.0 11	60.0 30	2.0 1	0.0 0	0.0 0	0.0 0	0.0 0
	受験しないが、入学する	11	0.0 0	18.2 2	27.3 3	54.5 6	0.0 0	0.0 0	0.0 0	0.0 0	0.0 0
	第一志望として受験し、他の志望校が不合格の場合に入学する	11	0.0 0	27.3 3	0.0 0	72.7 8	0.0 0	0.0 0	0.0 0	0.0 0	0.0 0
	第二志望として受験し、他の志望校が不合格の場合に入学する	155	1.3 2	14.8 23	17.4 27	65.8 102	0.6 1	0.0 0	0.0 0	0.0 0	0.0 0
	第三志望以降として受験し、他の志望校が不合格の場合に入学する	695	0.7 5	14.5 101	13.7 95	67.1 466	2.0 14	0.6 4	1.0 7	0.4 3	0.0 0
	受験しないが、他の志望校が不合格の場合に入学する	142	0.0 0	15.5 22	14.8 21	68.3 97	0.0 0	0.7 1	0.7 1	0.0 0	0.0 0
	第一志望として受験するが、入学しない	23	4.3 1	0.0 0	30.4 7	56.5 13	4.3 1	0.0 0	0.0 0	0.0 0	4.3 1
	第二志望として受験するが、入学しない	17	0.0 0	17.6 3	35.3 6	47.1 8	0.0 0	0.0 0	0.0 0	0.0 0	0.0 0
	第三志望以降として受験するが、入学しない	156	5.1 8	8.3 13	17.9 28	64.7 101	3.2 5	0.0 0	0.0 0	0.6 1	0.0 0
	受験せず、入学しない	908	0.0 0	24.0 218	15.2 138	57.4 521	0.1 1	1.0 9	0.9 8	1.4 13	0.0 0
	無回答	7,070	1.5 107	14.5 1,028	21.9 1,549	59.4 4,203	0.8 58	0.4 25	0.2 13	1.2 86	0.0 1
	【1】第一志望相当	127	1.6 2	46.5 59	11.0 14	37.0 47	0.8 1	0.8 1	1.6 2	0.0 0	0.8 1
	【2】第二志望相当	226	0.9 2	15.5 35	17.7 40	64.2 145	1.3 3	0.4 1	0.0 0	0.0 0	0.0 0
	【3】第三志望以降相当	745	0.7 5	14.6 109	14.2 106	66.6 496	2.0 15	0.5 4	0.9 7	0.4 3	0.0 0
	【4】第一志望相当＋第二志望相当	353	1.1 4	26.6 94	15.3 54	54.4 192	1.1 4	0.6 2	0.6 2	0.0 0	0.3 1
	【5】第一志望相当＋第二志望相当＋第三志望以降相当	1,098	0.8 9	18.5 203	14.6 160	62.7 688	1.7 19	0.5 6	0.8 9	0.3 3	0.1 1

3．高校所在地（F3．1）

上段：% 下段：件数		標本数	岩手県	埼玉県	千葉県	東京都	神奈川県	鳥取県	福岡県	鹿児島県	無回答
全体		9,425	1.3 125	15.8 1,489	20.3 1,912	59.8 5,637	0.9 84	0.4 41	0.3 31	1.1 103	0.0 3
受験意向×入学意向別【ターゲット層のみ】	【ターゲット層のみ】第一志望として受験し、入学する	73	1.4 1	61.6 45	11.0 8	23.3 17	1.4 1	0.0 0	1.4 1	0.0 0	0.0 0
	【ターゲット層のみ】第二志望として受験し、入学する	31	0.0 0	16.1 5	22.6 7	54.8 17	6.5 2	0.0 0	0.0 0	0.0 0	0.0 0
	【ターゲット層のみ】第三志望以降として受験し、入学する	29	0.0 0	24.1 7	24.1 7	51.7 15	0.0 0	0.0 0	0.0 0	0.0 0	0.0 0
	【ターゲット層のみ】受験しないが、入学する	3	0.0 0	0.0 0	33.3 1	66.7 2	0.0 0	0.0 0	0.0 0	0.0 0	0.0 0
	【ターゲット層のみ】第一志望として受験し、他の志望校が不合格の場合に入学する	5	0.0 0	20.0 1	0.0 0	80.0 4	0.0 0	0.0 0	0.0 0	0.0 0	0.0 0
	【ターゲット層のみ】第二志望として受験し、他の志望校が不合格の場合に入学する	91	1.1 1	13.2 12	14.3 13	70.3 64	1.1 1	0.0 0	0.0 0	0.0 0	0.0 0
	【ターゲット層のみ】第三志望以降として受験し、他の志望校が不合格の場合に入学する	355	0.3 1	17.5 62	9.9 35	67.9 241	2.0 7	0.6 2	1.7 6	0.3 1	0.0 0
	【ターゲット層のみ】受験しないが、他の志望校が不合格の場合に入学する	34	0.0 0	11.8 4	11.8 4	76.5 26	0.0 0	0.0 0	0.0 0	0.0 0	0.0 0
	【ターゲット層のみ】第一志望として受験するが、入学しない	5	0.0 0	0.0 0	40.0 2	40.0 2	20.0 1	0.0 0	0.0 0	0.0 0	0.0 0
	【ターゲット層のみ】第二志望として受験するが、入学しない	7	0.0 0	42.9 3	28.6 2	28.6 2	0.0 0	0.0 0	0.0 0	0.0 0	0.0 0
	【ターゲット層のみ】第三志望以降として受験するが、入学しない	42	7.1 3	16.7 7	19.0 8	50.0 21	4.8 2	0.0 0	0.0 0	2.4 1	0.0 0
	【ターゲット層のみ】受験せず、入学しない	186	0.0 0	28.0 52	10.2 19	55.9 104	0.5 1	0.5 1	2.7 5	2.2 4	0.0 0
	【ターゲット層のみ】無回答	1,162	0.3 4	21.3 247	16.0 186	58.2 676	2.0 23	0.2 2	0.7 8	1.4 16	0.0 0
	【ターゲット層のみ】【1】第一志望相当	73	1.4 1	61.6 45	11.0 8	23.3 17	1.4 1	0.0 0	1.4 1	0.0 0	0.0 0
	【ターゲット層のみ】【2】第二志望相当	127	0.8 1	14.2 18	15.7 20	66.9 85	2.4 3	0.0 0	0.0 0	0.0 0	0.0 0
	【ターゲット層のみ】【3】第三志望以降相当	384	0.3 1	18.0 69	10.9 42	66.7 256	1.8 7	0.5 2	1.6 6	0.3 1	0.0 0
	【ターゲット層のみ】【4】第一志望相当＋第二志望相当	200	1.0 2	31.5 63	14.0 28	51.0 102	2.0 4	0.0 0	0.5 1	0.0 0	0.0 0
	【ターゲット層のみ】【5】第一志望相当＋第二志望相当＋第三志望以降相当	584	0.5 3	22.6 132	12.0 70	61.3 358	1.9 11	0.3 2	1.2 7	0.2 1	0.0 0
	【ターゲット層のみ】【6】受験意向なし	1,357	0.3 4	21.8 296	15.3 207	58.3 791	1.7 23	0.2 3	1.0 13	1.5 20	0.0 0
	【ターゲット層のみ】【7】入学意向なし	242	1.2 3	25.6 62	13.2 32	53.7 130	1.7 4	0.4 1	2.1 5	2.1 5	0.0 0

4．高校種別（F3．2）

上段：% 下段：件数		標本数	国立	公立	私立	無回答
全体		9,425	0.0 0	40.1 3,782	59.8 5,640	0.0 3
性別	男性	5,210	0.0 0	34.3 1,786	65.7 3,424	0.0 0
	女性	3,975	0.0 0	47.2 1,878	52.7 2,095	0.1 2
	回答しない	170	0.0 0	54.7 93	44.7 76	0.6 1
高校所在地別	岩手県	125	0.0 0	0.0 0	100.0 125	0.0 0
	埼玉県	1,489	0.0 0	8.6 128	91.4 1,361	0.0 0
	千葉県	1,912	0.0 0	75.1 1,436	24.9 476	0.0 0
	東京都	5,637	0.0 0	38.3 2,158	61.7 3,479	0.0 0
	神奈川県	84	0.0 0	22.6 19	77.4 65	0.0 0
	鳥取県	41	0.0 0	100.0 41	0.0 0	0.0 0
	福岡県	31	0.0 0	0.0 0	100.0 31	0.0 0
	鹿児島県	103	0.0 0	0.0 0	100.0 103	0.0 0
高校種別	公立	3,782	0.0 0	100.0 3,782	0.0 0	0.0 0
	私立	5,640	0.0 0	0.0 0	100.0 5,640	0.0 0
所属クラス別	文系クラス（文系コース）	5,607	0.0 0	37.4 2,097	62.5 3,507	0.1 3
	理系クラス（理系コース）	1,452	0.0 0	38.4 558	61.6 894	0.0 0
	コース選択はない	1,219	0.0 0	63.4 773	36.6 446	0.0 0
	その他	860	0.0 0	32.2 277	67.8 583	0.0 0
高校卒業後の希望進路別	大学	7,789	0.0 0	37.0 2,883	63.0 4,905	0.0 1
	短期大学	437	0.0 0	44.6 195	55.4 242	0.0 0
	専門職大学	453	0.0 0	43.5 197	56.5 256	0.0 0
	専門職短期大学	118	0.0 0	47.5 56	52.5 62	0.0 0
	専門学校	2,004	0.0 0	52.6 1,055	47.4 949	0.0 0
	就職	575	0.0 0	52.2 300	47.5 273	0.3 2
	その他	227	0.0 0	45.4 103	54.6 124	0.0 0
設置者×希望進路別	私立大学志望あり	6,944	0.0 0	34.4 2,387	65.6 4,556	0.0 1
	私立大学のみ志望あり	5,309	0.0 0	33.3 1,769	66.7 3,539	0.0 1
	国立大学志望あり	1,301	0.0 0	42.4 551	57.6 750	0.0 0
	国立大学のみ志望あり	217	0.0 0	54.4 118	45.6 99	0.0 0
	公立大学志望あり	1,935	0.0 0	45.7 885	54.3 1,050	0.0 0
	公立大学のみ志望あり	437	0.0 0	63.4 277	36.6 160	0.0 0

4. 高校種別(F3. 2)

上段:% 下段:件数		標本数	国立	公立	私立	無回答
全体		9,425	0.0 0	40.1 3,782	59.8 5,640	0.0 3
興味のある学問分野別	体育学	1,967	0.0 0	24.9 489	75.1 1,477	0.1 1
	工学(情報工学)	591	0.0 0	42.1 249	57.7 341	0.2 1
	工学(情報工学以外)	492	0.0 0	43.5 214	56.5 278	0.0 0
	教育学	1,412	0.0 0	33.9 478	66.1 933	0.1 1
	文学	1,623	0.0 0	45.0 731	54.9 891	0.1 1
	法学・政治学	1,025	0.0 0	40.9 419	59.1 606	0.0 0
	商学・経済学	2,094	0.0 0	37.5 785	62.5 1,309	0.0 0
	社会学	913	0.0 0	42.2 385	57.8 528	0.0 0
	数学	315	0.0 0	42.5 134	57.5 181	0.0 0
	農学	304	0.0 0	36.2 110	63.8 194	0.0 0
	その他	2,975	0.0 0	43.1 1,282	56.9 1,693	0.0 0
	わからない	971	0.0 0	42.1 409	57.9 562	0.0 0
	体育学or工学(情報工学)	2,509	0.0 0	28.9 726	71.0 1,781	0.1 2
希望進路×設置者×興味分野別	私立大学志望あり×関連学問分野興味あり	2,023	0.0 0	23.2 469	76.8 1,554	0.0 0
	私立以外の大学志望あり×関連学問分野興味あり	221	0.0 0	50.2 111	49.8 110	0.0 0
	私立大学志望あり×関連学問分野興味なし	4,921	0.0 0	39.0 1,918	61.0 3,002	0.0 1
「健康スポーツ科学部 健康スポーツ科学科」の特色に対する魅力度別	特色A 魅力あり	6,617	0.0 0	40.6 2,686	59.4 3,929	0.0 2
	特色B 魅力あり	5,228	0.0 0	40.8 2,132	59.2 3,094	0.0 2
	特色C 魅力あり	6,020	0.0 0	40.0 2,406	60.0 3,612	0.0 2
	特色D 魅力あり	6,075	0.0 0	41.0 2,492	58.9 3,581	0.0 2
受験意向別	第一志望として受験する	161	0.0 0	25.5 41	73.3 118	1.2 2
	第二志望として受験する	234	0.0 0	34.2 80	65.8 154	0.0 0
	第三志望以降として受験する	908	0.0 0	34.3 311	65.7 597	0.0 0
	受験しない	8,004	0.0 0	41.6 3,327	58.4 4,676	0.0 1
入学意向別	入学する	248	0.0 0	25.4 63	74.2 184	0.4 1
	志望順位が上位の他の志望校が不合格の場合に入学する	1,007	0.0 0	32.6 328	67.4 679	0.0 0
	入学しない	1,113	0.0 0	26.8 298	73.1 814	0.1 1

4．高校種別（F3．2）

上段：% 下段：件数		標本数	国立	公立	私立	無回答
全体		9,425	0.0 0	40.1 3,782	59.8 5,640	0.0 3
受験意向×入学意向別	第一志望として受験し、入学する	127	0.0 0	18.9 24	80.3 102	0.8 1
	第二志望として受験し、入学する	60	0.0 0	28.3 17	71.7 43	0.0 0
	第三志望以降として受験し、入学する	50	0.0 0	36.0 18	64.0 32	0.0 0
	受験しないが、入学する	11	0.0 0	36.4 4	63.6 7	0.0 0
	第一志望として受験し、他の志望校が不合格の場合に入学する	11	0.0 0	18.2 2	81.8 9	0.0 0
	第二志望として受験し、他の志望校が不合格の場合に入学する	155	0.0 0	34.2 53	65.8 102	0.0 0
	第三志望以降として受験し、他の志望校が不合格の場合に入学する	695	0.0 0	33.8 235	66.2 460	0.0 0
	受験しないが、他の志望校が不合格の場合に入学する	142	0.0 0	25.4 36	74.6 106	0.0 0
	第一志望として受験するが、入学しない	23	0.0 0	65.2 15	30.4 7	4.3 1
	第二志望として受験するが、入学しない	17	0.0 0	52.9 9	47.1 8	0.0 0
	第三志望以降として受験するが、入学しない	156	0.0 0	36.5 57	63.5 99	0.0 0
	受験せず、入学しない	908	0.0 0	23.3 212	76.7 696	0.0 0
	無回答	7,070	0.0 0	43.8 3,100	56.1 3,969	0.0 1
	【1】第一志望相当	127	0.0 0	18.9 24	80.3 102	0.8 1
	【2】第二志望相当	226	0.0 0	31.9 72	68.1 154	0.0 0
	【3】第三志望以降相当	745	0.0 0	34.0 253	66.0 492	0.0 0
	【4】第一志望相当＋第二志望相当	353	0.0 0	27.2 96	72.5 256	0.3 1
	【5】第一志望相当＋第二志望相当＋第三志望以降相当	1,098	0.0 0	31.8 349	68.1 748	0.1 1

4．高校種別（F3．2）

上段：% 下段：件数		標本数	国立	公立	私立	無回答
全体		9,425	0.0 0	40.1 3,782	59.8 5,640	0.0 3
受験意向×入学意向別【ターゲット層のみ】	【ターゲット層のみ】第一志望として受験し、入学する	73	0.0 0	8.2 6	91.8 67	0.0 0
	【ターゲット層のみ】第二志望として受験し、入学する	31	0.0 0	22.6 7	77.4 24	0.0 0
	【ターゲット層のみ】第三志望以降として受験し、入学する	29	0.0 0	17.2 5	82.8 24	0.0 0
	【ターゲット層のみ】受験しないが、入学する	3	0.0 0	0.0 0	100.0 3	0.0 0
	【ターゲット層のみ】第一志望として受験し、他の志望校が不合格の場合に入学する	5	0.0 0	20.0 1	80.0 4	0.0 0
	【ターゲット層のみ】第二志望として受験し、他の志望校が不合格の場合に入学する	91	0.0 0	22.0 20	78.0 71	0.0 0
	【ターゲット層のみ】第三志望以降として受験し、他の志望校が不合格の場合に入学する	355	0.0 0	23.1 82	76.9 273	0.0 0
	【ターゲット層のみ】受験しないが、他の志望校が不合格の場合に入学する	34	0.0 0	17.6 6	82.4 28	0.0 0
	【ターゲット層のみ】第一志望として受験するが、入学しない	5	0.0 0	20.0 1	80.0 4	0.0 0
	【ターゲット層のみ】第二志望として受験するが、入学しない	7	0.0 0	28.6 2	71.4 5	0.0 0
	【ターゲット層のみ】第三志望以降として受験するが、入学しない	42	0.0 0	23.8 10	76.2 32	0.0 0
	【ターゲット層のみ】受験せず、入学しない	186	0.0 0	13.4 25	86.6 161	0.0 0
	【ターゲット層のみ】無回答	1,162	0.0 0	26.2 304	73.8 858	0.0 0
	【ターゲット層のみ】【1】第一志望相当	73	0.0 0	8.2 6	91.8 67	0.0 0
	【ターゲット層のみ】【2】第二志望相当	127	0.0 0	22.0 28	78.0 99	0.0 0
	【ターゲット層のみ】【3】第三志望以降相当	384	0.0 0	22.7 87	77.3 297	0.0 0
	【ターゲット層のみ】【4】第一志望相当＋第二志望相当	200	0.0 0	17.0 34	83.0 166	0.0 0
	【ターゲット層のみ】【5】第一志望相当＋第二志望相当＋第三志望以降相当	584	0.0 0	20.7 121	79.3 463	0.0 0
	【ターゲット層のみ】【6】受験意向なし	1,357	0.0 0	24.4 331	75.6 1,026	0.0 0
	【ターゲット層のみ】【7】入学意向なし	242	0.0 0	16.5 40	83.5 202	0.0 0

5. 高校名(F3. 3)

上段:% 下段:件数		標本数	一関修紅高等学校	埼玉県立大宮東高等学校	埼玉県立ふじみ野高等学校	正智深谷高等学校	狭山ケ丘高等学校	武蔵越生高等学校	東京成徳大学深谷高等学校	埼玉栄高等学校	浦和学院高等学校	千葉県立松戸国際高等学校	千葉県立流山おおたかの森高等学校	千葉県立我孫子高等学校	柏市立柏高等学校
全体		9,425	1.3 125	0.8 76	0.6 52	1.0 96	0.4 36	0.6 56	1.0 90	2.0 184	9.5 899	3.1 289	1.8 173	0.7 65	2.7 251
性別	男性	5,210	1.2 64	1.1 59	0.8 43	1.7 90	0.6 31	0.8 44	1.1 57	2.4 124	9.2 480	1.9 97	1.1 59	0.7 39	2.8 146
	女性	3,975	1.4 55	0.4 17	0.2 8	0.1 5	0.1 5	0.3 12	0.8 33	1.5 58	9.7 386	4.5 180	2.8 110	0.7 26	2.6 102
	回答しない	170	3.5 6	0.0 0	0.0 0	0.0 0	0.0 0	0.0 0	0.0 0	0.6 1	10.0 17	2.9 5	2.4 4	0.0 0	1.8 3
高校所在地別	岩手県	125	100.0 125	0.0 0	0.0 0	0.0 0	0.0 0	0.0 0	0.0 0	0.0 0	0.0 0	0.0 0	0.0 0	0.0 0	0.0 0
	埼玉県	1,489	0.0 0	5.1 76	3.5 52	6.4 96	2.4 36	3.8 56	6.0 90	12.4 184	60.4 899	0.0 0	0.0 0	0.0 0	0.0 0
	千葉県	1,912	0.0 0	0.0 0	0.0 0	0.0 0	0.0 0	0.0 0	0.0 0	0.0 0	0.0 0	15.1 289	9.0 173	3.4 65	13.1 251
	東京都	5,637	0.0 0	0.0 0	0.0 0	0.0 0	0.0 0	0.0 0	0.0 0	0.0 0	0.0 0	0.0 0	0.0 0	0.0 0	0.0 0
	神奈川県	84	0.0 0	0.0 0	0.0 0	0.0 0	0.0 0	0.0 0	0.0 0	0.0 0	0.0 0	0.0 0	0.0 0	0.0 0	0.0 0
	鳥取県	41	0.0 0	0.0 0	0.0 0	0.0 0	0.0 0	0.0 0	0.0 0	0.0 0	0.0 0	0.0 0	0.0 0	0.0 0	0.0 0
	福岡県	31	0.0 0	0.0 0	0.0 0	0.0 0	0.0 0	0.0 0	0.0 0	0.0 0	0.0 0	0.0 0	0.0 0	0.0 0	0.0 0
	鹿児島県	103	0.0 0	0.0 0	0.0 0	0.0 0	0.0 0	0.0 0	0.0 0	0.0 0	0.0 0	0.0 0	0.0 0	0.0 0	0.0 0
高校種別	公立	3,782	0.0 0	2.0 76	1.4 52	0.0 0	0.0 0	0.0 0	0.0 0	0.0 0	0.0 0	7.6 289	4.6 173	1.7 65	6.6 251
	私立	5,640	2.2 125	0.0 0	0.0 0	1.7 96	0.6 36	1.0 56	1.6 90	3.3 184	15.9 899	0.0 0	0.0 0	0.0 0	0.0 0
所属クラス別	文系クラス(文系コース)	5,607	0.2 12	0.8 47	0.0 0	1.5 83	0.6 36	0.9 49	1.2 69	3.0 169	10.4 583	0.6 32	1.9 105	0.4 23	2.9 160
	理系クラス(理系コース)	1,452	0.6 9	0.0 0	0.0 0	0.7 10	0.0 0	0.1 2	1.1 16	0.1 1	12.8 186	0.5 7	3.4 49	2.9 42	1.7 25
	コース選択はない	1,219	2.2 27	0.4 5	0.7 8	0.0 0	0.0 0	0.3 4	0.2 2	0.3 4	0.7 8	16.7 204	0.6 7	0.0 0	0.2 3
	その他	860	9.0 77	2.6 22	5.0 43	0.0 0	0.0 0	0.1 1	0.0 0	0.9 8	8.3 71	3.5 30	1.4 12	0.0 0	7.3 63
高校卒業後の希望進路別	大学	7,789	0.5 38	0.7 56	0.3 21	1.2 91	0.4 33	0.6 44	1.1 83	2.1 166	10.6 827	3.3 254	2.0 155	0.8 61	2.3 176
	短期大学	437	2.3 10	0.5 2	1.4 6	0.5 2	0.0 0	1.1 5	0.5 2	0.0 0	12.6 55	1.4 6	2.5 11	0.9 4	5.0 22
	専門職大学	453	1.8 8	0.4 2	1.8 8	1.5 7	0.2 1	0.0 0	1.8 8	1.3 6	7.7 35	1.8 8	0.9 4	0.0 0	3.5 16
	専門職短期大学	118	2.5 3	0.0 0	4.2 5	0.0 0	0.0 0	0.8 1	0.0 0	0.0 0	5.1 6	1.7 2	1.7 2	0.0 0	2.5 3
	専門学校	2,004	2.5 50	0.9 18	1.2 24	0.5 11	0.1 2	0.7 15	0.4 8	0.9 19	5.8 117	1.4 28	2.4 49	0.4 8	4.9 99
	就職	575	8.9 51	2.3 13	2.8 16	0.9 5	0.0 0	1.4 8	0.5 3	1.2 7	2.1 12	0.9 5	1.9 11	0.7 4	6.6 38
	その他	227	1.8 4	1.8 4	0.0 0	0.0 0	0.4 1	1.3 3	0.0 0	2.6 6	3.5 8	2.6 6	2.6 6	0.0 0	5.3 12
設置者×希望進路別	私立大学志望あり	6,944	0.4 27	0.7 52	0.2 14	1.3 87	0.5 33	0.6 43	1.2 80	2.3 158	11.3 784	3.1 215	1.8 127	0.7 51	1.9 134
	私立大学のみ志望あり	5,309	0.3 16	0.8 41	0.1 4	1.3 67	0.6 30	0.6 31	1.3 68	2.4 126	12.1 643	3.5 188	1.5 81	0.7 38	1.3 70
	国立大学志望あり	1,301	1.2 15	0.7 9	0.5 6	0.8 11	0.1 1	0.5 7	0.4 5	1.8 23	5.8 76	4.1 53	3.1 40	0.8 11	3.2 42
	国立大学のみ志望あり	217	1.8 4	0.9 2	0.0 0	0.5 1	0.0 0	0.0 0	0.0 0	0.9 2	3.7 8	11.5 25	3.7 8	1.4 3	2.8 6
	公立大学志望あり	1,935	0.9 18	0.7 13	0.9 17	1.0 19	0.2 3	0.6 12	0.7 13	1.5 29	7.8 150	1.6 31	3.0 59	0.9 18	4.8 93
	公立大学のみ志望あり	437	0.2 1	0.0 0	1.6 7	0.7 3	0.0 0	0.0 0	0.7 3	0.2 1	5.9 26	1.8 8	2.5 11	0.9 4	6.6 29

上段:% 下段:件数		標本数	一関修紅高等学校	埼玉県立大宮東高等学校	埼玉県立ふじみ野高等学校	正智深谷高等学校	狭山ケ丘高等学校	武蔵越生高等学校	東京成徳大学深谷高等学校	埼玉栄高等学校	浦和学院高等学校	千葉県立松戸国際高等学校	千葉県立流山おおたかの森高等学校	千葉県立我孫子高等学校	柏市立柏高等学校
全体		9,425	1.3 125	0.8 76	0.6 52	1.0 96	0.4 36	0.6 56	1.0 90	2.0 184	9.5 899	3.1 289	1.8 173	0.7 65	2.7 251
興味のある学問分野別	体育学	1,967	1.0 19	2.3 45	1.5 30	1.7 33	0.8 16	1.2 24	0.8 16	6.1 120	8.4 166	0.9 18	0.5 9	0.5 9	3.1 61
	工学(情報工学)	591	1.2 7	0.0 0	0.3 2	0.7 4	0.0 0	0.0 0	0.8 5	0.5 3	11.3 67	4.4 26	3.4 20	1.5 9	1.9 11
	工学(情報工学以外)	492	1.8 9	0.6 3	0.6 3	0.2 1	0.0 0	0.6 3	1.2 6	0.8 4	11.0 54	5.3 26	3.0 15	2.2 11	1.6 8
	教育学	1,412	1.1 16	1.1 16	0.8 12	1.9 27	0.4 6	0.9 13	0.8 11	3.0 43	9.3 132	2.6 37	0.8 11	0.6 8	3.7 52
	文学	1,623	0.3 5	0.2 3	0.1 2	0.8 13	0.2 3	0.5 8	0.9 14	0.9 15	9.2 149	4.0 65	2.3 37	0.7 11	1.4 23
	法学・政治学	1,025	0.3 3	0.5 5	0.4 4	1.6 16	0.6 6	0.7 7	1.1 11	1.1 11	8.2 84	4.5 46	1.7 17	1.1 11	1.8 18
	商学・経済学	2,094	0.5 10	0.4 8	0.3 6	1.3 28	0.7 15	0.8 16	1.2 26	1.6 33	11.5 240	3.1 65	1.7 35	0.6 13	2.1 45
	社会学	913	0.7 6	0.3 3	0.0 0	0.8 7	0.5 5	0.7 6	0.9 8	1.0 9	9.1 83	2.5 23	1.2 11	0.8 7	1.4 13
	数学	315	1.9 6	0.0 0	0.3 1	0.3 1	0.0 0	0.0 0	1.3 4	0.6 2	4.4 14	5.7 18	2.9 9	0.6 2	1.9 6
	農学	304	1.6 5	0.0 0	0.3 1	1.3 4	0.0 0	0.3 1	0.7 2	1.6 5	8.2 25	3.6 11	0.7 2	1.3 4	1.3 4
	その他	2,975	2.0 59	1.0 29	0.4 13	0.5 16	0.1 3	0.2 7	0.8 23	1.0 30	10.5 312	3.1 91	2.3 68	0.5 16	2.9 86
	わからない	971	2.7 26	0.6 6	0.5 5	2.4 23	0.5 5	0.9 9	1.1 11	2.3 22	3.7 36	2.4 23	2.7 26	0.1 1	2.9 28
	体育学or工学(情報工学)	2,509	1.0 25	1.8 45	1.3 32	1.4 35	0.6 16	1.0 24	0.8 21	4.8 120	9.1 228	1.7 43	1.1 28	0.7 18	2.9 72
希望進路×設置者×興味分野別	私立大学志望あり×関連学問分野興味あり	2,023	0.5 10	1.6 33	0.6 12	1.6 32	0.7 15	1.0 21	0.9 19	5.3 107	10.2 206	1.5 31	0.8 17	0.6 13	2.0 40
	私立以外の大学志望あり×関連学問分野興味あり	221	1.4 3	1.8 4	2.3 5	0.9 2	0.0 0	0.0 0	0.9 2	3.2 7	6.8 15	3.2 7	3.2 7	1.8 4	7.7 17
	私立大学志望あり×関連学問分野興味なし	4,921	0.3 17	0.4 19	0.0 2	1.1 55	0.4 18	0.4 22	1.2 61	1.0 51	11.7 578	3.7 184	2.2 110	0.8 38	1.9 94
学部「健康スポーツ科学科」の特色に対する魅力度別	特色A 魅力あり	6,617	1.5 96	1.0 65	0.7 45	1.1 74	0.5 34	0.6 43	0.8 54	2.4 159	8.6 566	2.6 175	1.7 113	0.7 44	3.1 207
	特色B 魅力あり	5,228	1.6 82	0.7 38	0.5 25	1.0 52	0.5 24	0.6 33	0.8 44	2.4 123	8.8 459	2.4 127	1.7 87	0.7 34	3.3 174
	特色C 魅力あり	6,020	1.5 90	1.0 59	0.6 37	1.0 63	0.5 33	0.7 41	0.8 50	2.4 144	8.9 535	2.4 146	1.6 95	0.7 44	3.3 199
	特色D 魅力あり	6,075	1.5 91	1.0 58	0.5 33	0.9 53	0.5 32	0.6 37	0.9 52	2.3 138	8.8 533	2.7 162	1.7 103	0.6 38	3.0 183
受験意向別	第一志望として受験する	161	1.9 3	0.0 0	0.0 0	0.0 0	0.6 1	0.0 0	0.0 0	35.4 57	2.5 4	2.5 4	0.6 1	1.2 2	1.2 2
	第二志望として受験する	234	0.9 2	0.0 0	3.0 7	1.3 3	1.3 3	0.9 2	0.9 2	5.6 13	2.6 6	0.0 0	0.9 2	0.4 1	3.4 8
	第三志望以降として受験する	908	1.4 13	0.3 3	1.1 10	1.3 12	0.4 4	1.0 9	1.2 11	1.4 13	7.0 64	0.9 8	1.0 9	1.3 12	2.1 19
	受験しない	8,004	1.3 107	0.9 73	0.4 35	1.0 78	0.3 28	0.6 45	0.9 76	1.3 101	10.1 806	3.4 271	2.0 161	0.6 50	2.8 222
入学意向別	入学する	248	0.8 2	0.0 0	0.4 1	1.2 3	1.2 3	0.0 0	0.0 0	24.2 60	4.4 11	1.6 4	0.8 2	0.8 2	2.4 6
	志望順位が上位の他の志望校が不合格の場合に入学する	1,007	0.7 7	0.6 6	1.6 16	1.1 11	0.4 4	1.0 10	1.6 16	2.5 25	6.2 62	0.8 8	0.6 6	0.9 9	1.6 16
	入学しない	1,113	0.8 9	0.7 8	0.8 9	1.6 18	0.1 1	0.1 1	1.9 21	2.3 26	13.6 151	4.0 44	0.4 4	0.4 4	0.6 7

上段:% 下段:件数		標本数	一関修紅高等学校	埼玉県立大宮東高等学校	埼玉県立ふじみ野高等学校	正智深谷高等学校	狭山ケ丘高等学校	武蔵越生高等学校	東京成徳大学深谷高等学校	埼玉栄高等学校	浦和学院高等学校	千葉県立松戸国際高等学校	千葉県立流山おおたかの森高等学校	千葉県立我孫子高等学校	柏市立柏高等学校
全体		9,425	1.3 125	0.8 76	0.6 52	1.0 96	0.4 36	0.6 56	1.0 90	2.0 184	9.5 899	3.1 289	1.8 173	0.7 65	2.7 251
受験意向×入学意向別	第一志望として受験し、入学する	127	1.6 2	0.0 0	0.0 0	0.0 0	0.8 1	0.0 0	0.0 0	42.5 54	3.1 4	2.4 3	0.0 0	0.8 1	1.6 2
	第二志望として受験し、入学する	60	0.0 0	0.0 0	0.0 0	0.0 0	3.3 2	0.0 0	0.0 0	10.0 6	1.7 1	0.0 0	1.7 1	0.0 0	3.3 2
	第三志望以降として受験し、入学する	50	0.0 0	0.0 0	0.0 0	6.0 3	0.0 0	0.0 0	0.0 0	0.0 0	10.0 5	0.0 0	2.0 1	2.0 1	4.0 2
	受験しないが、入学する	11	0.0 0	0.0 0	9.1 1	0.0 0	0.0 0	0.0 0	0.0 0	0.0 0	9.1 1	9.1 1	0.0 0	0.0 0	0.0 0
	第一志望として受験し、他の志望校が不合格の場合に入学する	11	0.0 0	0.0 0	0.0 0	0.0 0	0.0 0	0.0 0	0.0 0	27.3 3	0.0 0	0.0 0	0.0 0	0.0 0	0.0 0
	第二志望として受験し、他の志望校が不合格の場合に入学する	155	1.3 2	0.0 0	4.5 7	1.3 2	0.6 1	1.3 2	1.3 2	3.9 6	1.9 3	0.0 0	0.0 0	0.6 1	2.6 4
	第三志望以降として受験し、他の志望校が不合格の場合に入学する	695	0.7 5	0.4 3	1.3 9	1.2 8	0.4 3	1.2 8	1.6 11	1.9 13	6.6 46	0.9 6	0.9 6	1.2 8	1.7 12
	受験しないが、他の志望校が不合格の場合に入学する	142	0.0 0	2.1 3	0.0 0	0.7 1	0.0 0	0.0 0	2.1 3	2.1 3	8.5 12	1.4 2	0.0 0	0.0 0	0.0 0
	第一志望として受験するが、入学しない	23	4.3 1	0.0 0	0.0 0	0.0 0	0.0 0	0.0 0	0.0 0	0.0 0	0.0 0	4.3 1	4.3 1	4.3 1	0.0 0
	第二志望として受験するが、入学しない	17	0.0 0	0.0 0	0.0 0	5.9 1	0.0 0	0.0 0	0.0 0	5.9 1	5.9 1	0.0 0	5.9 1	0.0 0	11.8 2
	第三志望以降として受験するが、入学しない	156	5.1 8	0.0 0	0.6 1	0.6 1	0.6 1	0.6 1	0.0 0	0.0 0	5.8 9	1.3 2	1.3 2	1.9 3	3.2 5
	受験せず、入学しない	908	0.0 0	0.9 8	0.9 8	1.8 16	0.0 0	0.0 0	2.3 21	2.8 25	15.4 140	4.3 39	0.0 0	0.0 0	0.0 0
	無回答	7,070	1.5 107	0.9 62	0.4 26	0.9 64	0.4 28	0.6 45	0.7 53	1.0 73	9.6 677	3.3 235	2.3 161	0.7 50	3.1 222
	【1】第一志望相当	127	1.6 2	0.0 0	0.0 0	0.0 0	0.8 1	0.0 0	0.0 0	42.5 54	3.1 4	2.4 3	0.0 0	0.8 1	1.6 2
	【2】第二志望相当	226	0.9 2	0.0 0	3.1 7	0.9 2	1.3 3	0.9 2	0.9 2	6.6 15	1.8 4	0.0 0	0.4 1	0.4 1	2.7 6
	【3】第三志望以降相当	745	0.7 5	0.4 3	1.2 9	1.5 11	0.4 3	1.1 8	1.5 11	1.7 13	6.8 51	0.8 6	0.9 7	1.2 9	1.9 14
	【4】第一志望相当＋第二志望相当	353	1.1 4	0.0 0	2.0 7	0.6 2	1.1 4	0.6 2	0.6 2	19.5 69	2.3 8	0.8 3	0.3 1	0.6 2	2.3 8
	【5】第一志望相当＋第二志望相当＋第三志望以降相当	1,098	0.8 9	0.3 3	1.5 16	1.2 13	0.6 7	0.9 10	1.2 13	7.5 82	5.4 59	0.8 9	0.7 8	1.0 11	2.0 22

上段:% 下段:件数		標本数	一関修紅高等学校	埼玉県立大宮東高等学校	埼玉県立ふじみ野高等学校	正智深谷高等学校	狭山ケ丘高等学校	武蔵越生高等学校	東京成徳大学深谷高等学校	埼玉栄高等学校	浦和学院高等学校	千葉県立松戸国際高等学校	千葉県立流山おおたかの森高等学校	千葉県立我孫子高等学校	柏市立柏高等学校
全体		9,425	1.3 125	0.8 76	0.6 52	1.0 96	0.4 36	0.6 56	1.0 90	2.0 184	9.5 899	3.1 289	1.8 173	0.7 65	2.7 251
受験意向×入学意向別【ターゲット層のみ】	【ターゲット層のみ】第一志望として受験し、入学する	73	1.4 1	0.0 0	0.0 0	0.0 0	0.0 0	0.0 0	0.0 0	57.5 42	4.1 3	2.7 2	0.0 0	1.4 1	0.0 0
	【ターゲット層のみ】第二志望として受験し、入学する	31	0.0 0	0.0 0	0.0 0	0.0 0	6.5 2	0.0 0	0.0 0	6.5 2	3.2 1	0.0 0	0.0 0	0.0 0	6.5 2
	【ターゲット層のみ】第三志望以降として受験し、入学する	29	0.0 0	0.0 0	0.0 0	6.9 2	0.0 0	0.0 0	0.0 0	0.0 0	17.2 5	0.0 0	3.4 1	0.0 0	3.4 1
	【ターゲット層のみ】受験しないが、入学する	3	0.0 0	0.0 0	0.0 0	0.0 0	0.0 0	0.0 0	0.0 0	0.0 0	0.0 0	0.0 0	0.0 0	0.0 0	0.0 0
	【ターゲット層のみ】第一志望として受験し、他の志望校が不合格の場合に入学する	5	0.0 0	0.0 0	0.0 0	0.0 0	0.0 0	0.0 0	0.0 0	20.0 1	0.0 0	0.0 0	0.0 0	0.0 0	0.0 0
	【ターゲット層のみ】第二志望として受験し、他の志望校が不合格の場合に入学する	91	1.1 1	0.0 0	2.2 2	2.2 2	0.0 0	1.1 1	0.0 0	5.5 5	2.2 2	0.0 0	0.0 0	0.0 0	1.1 1
	【ターゲット層のみ】第三志望以降として受験し、他の志望校が不合格の場合に入学する	355	0.3 1	0.8 3	0.8 3	1.7 6	0.3 1	1.7 6	2.5 9	2.3 8	7.3 26	0.3 1	0.3 1	0.8 3	1.4 5
	【ターゲット層のみ】受験しないが、他の志望校が不合格の場合に入学する	34	0.0 0	2.9 1	0.0 0	0.0 0	0.0 0	0.0 0	2.9 1	2.9 1	2.9 1	0.0 0	0.0 0	0.0 0	0.0 0
	【ターゲット層のみ】第一志望として受験するが、入学しない	5	0.0 0	0.0 0	0.0 0	0.0 0	0.0 0	0.0 0	0.0 0	0.0 0	0.0 0	0.0 0	0.0 0	20.0 1	0.0 0
	【ターゲット層のみ】第二志望として受験するが、入学しない	7	0.0 0	0.0 0	0.0 0	14.3 1	0.0 0	0.0 0	0.0 0	14.3 1	14.3 1	0.0 0	0.0 0	0.0 0	14.3 1
	【ターゲット層のみ】第三志望以降として受験するが、入学しない	42	7.1 3	0.0 0	0.0 0	2.4 1	2.4 1	2.4 1	0.0 0	0.0 0	9.5 4	2.4 1	2.4 1	0.0 0	2.4 1
	【ターゲット層のみ】受験せず、入学しない	186	0.0 0	1.1 2	1.1 2	1.6 3	0.0 0	0.0 0	1.1 2	7.0 13	16.1 30	2.7 5	0.0 0	0.0 0	0.0 0
	【ターゲット層のみ】無回答	1,162	0.3 4	2.3 27	0.4 5	1.5 17	0.9 11	1.1 13	0.6 7	2.9 34	11.4 133	1.9 22	1.2 14	0.7 8	2.5 29
	【ターゲット層のみ】【1】第一志望相当	73	1.4 1	0.0 0	0.0 0	0.0 0	0.0 0	0.0 0	0.0 0	57.5 42	4.1 3	2.7 2	0.0 0	1.4 1	0.0 0
	【ターゲット層のみ】【2】第二志望相当	127	0.8 1	0.0 0	1.6 2	1.6 2	1.6 2	0.8 1	0.0 0	6.3 8	2.4 3	0.0 0	0.0 0	0.0 0	2.4 3
	【ターゲット層のみ】【3】第三志望以降相当	384	0.3 1	0.8 3	0.8 3	2.1 8	0.3 1	1.6 6	2.3 9	2.1 8	8.1 31	0.3 1	0.5 2	0.8 3	1.6 6
	【ターゲット層のみ】【4】第一志望相当＋第二志望相当	200	1.0 2	0.0 0	1.0 2	1.0 2	1.0 2	0.5 1	0.0 0	25.0 50	3.0 6	1.0 2	0.0 0	0.5 1	1.5 3
	【ターゲット層のみ】【5】第一志望相当＋第二志望相当＋第三志望以降相当	584	0.5 3	0.5 3	0.9 5	1.7 10	0.5 3	1.2 7	1.5 9	9.9 58	6.3 37	0.5 3	0.3 2	0.7 4	1.5 9
	【ターゲット層のみ】【6】受験意向なし	1,357	0.3 4	2.2 30	0.5 7	1.3 18	0.8 11	1.0 13	0.7 10	3.5 48	11.7 159	2.0 27	1.0 14	0.6 8	2.1 29
	【ターゲット層のみ】【7】入学意向なし	242	1.2 3	0.8 2	0.8 2	2.1 5	0.4 1	0.4 1	0.8 2	5.8 14	14.5 35	2.5 6	0.4 1	0.4 1	0.8 2

上段:% 下段:件数		標本数	千葉県立松戸六実高等学校	千葉県立松戸馬橋高等学校	千葉県立柏中央高等学校	千葉県立流山南高等学校	千葉県立幕張総合高等学校	千葉黎明高等学校	日本体育大学柏高等学校	八千代松陰高等学校	桜林高等学校	東京都立大山高等学校	東京都立葛飾野高等学校	東京都立清瀬高等学校	東京都立小岩高等学校
全体		9,425	3.0 285	2.3 213	0.4 37	0.6 60	0.7 63	1.2 117	1.0 93	0.4 37	1.6 153	0.9 81	0.4 35	0.1 10	2.6 242
性別	男性	5,210	3.2 166	1.7 89	0.3 18	0.6 33	0.5 28	1.3 70	1.4 74	0.4 20	2.1 111	0.8 43	0.2 12	0.1 6	2.2 114
	女性	3,975	2.8 110	3.0 118	0.5 19	0.6 24	0.8 32	1.1 45	0.5 19	0.4 17	1.0 38	0.9 35	0.6 22	0.1 4	3.1 124
	回答しない	170	2.9 5	3.5 6	0.0 0	1.8 3	1.8 3	0.6 1	0.0 0	0.0 0	2.4 4	1.8 3	0.6 1	0.0 0	2.4 4
高校所在地別	岩手県	125	0.0 0	0.0 0	0.0 0	0.0 0	0.0 0	0.0 0	0.0 0	0.0 0	0.0 0	0.0 0	0.0 0	0.0 0	0.0 0
	埼玉県	1,489	0.0 0	0.0 0	0.0 0	0.0 0	0.0 0	0.0 0	0.0 0	0.0 0	0.0 0	0.0 0	0.0 0	0.0 0	0.0 0
	千葉県	1,912	14.9 285	11.1 213	1.9 37	3.1 60	3.3 63	6.1 117	4.9 93	1.9 37	8.0 153	0.0 0	0.0 0	0.0 0	0.0 0
	東京都	5,637	0.0 0	0.0 0	0.0 0	0.0 0	0.0 0	0.0 0	0.0 0	0.0 0	0.0 0	1.4 81	0.6 35	0.2 10	4.3 242
	神奈川県	84	0.0 0	0.0 0	0.0 0	0.0 0	0.0 0	0.0 0	0.0 0	0.0 0	0.0 0	0.0 0	0.0 0	0.0 0	0.0 0
	鳥取県	41	0.0 0	0.0 0	0.0 0	0.0 0	0.0 0	0.0 0	0.0 0	0.0 0	0.0 0	0.0 0	0.0 0	0.0 0	0.0 0
	福岡県	31	0.0 0	0.0 0	0.0 0	0.0 0	0.0 0	0.0 0	0.0 0	0.0 0	0.0 0	0.0 0	0.0 0	0.0 0	0.0 0
	鹿児島県	103	0.0 0	0.0 0	0.0 0	0.0 0	0.0 0	0.0 0	0.0 0	0.0 0	0.0 0	0.0 0	0.0 0	0.0 0	0.0 0
高校種別	公立	3,782	7.5 285	5.6 213	1.0 37	1.6 60	1.7 63	0.0 0	0.0 0	0.0 0	0.0 0	2.1 81	0.9 35	0.3 10	6.4 242
	私立	5,640	0.0 0	0.0 0	0.0 0	0.0 0	0.0 0	2.1 117	1.6 93	0.7 37	2.7 153	0.0 0	0.0 0	0.0 0	0.0 0
所属クラス別	文系クラス(文系コース)	5,607	3.6 203	2.8 157	0.1 3	0.5 26	0.4 23	1.0 55	0.4 22	0.4 21	1.0 55	1.0 56	0.6 35	0.1 4	3.3 185
	理系クラス(理系コース)	1,452	4.5 65	2.7 39	0.1 1	0.0 0	1.2 17	4.1 59	0.0 0	1.0 15	0.8 11	1.4 20	0.0 0	0.1 2	3.9 56
	コース選択はない	1,219	0.1 1	1.4 17	2.4 29	0.4 5	1.0 12	0.0 0	2.1 25	0.1 1	4.6 56	0.4 5	0.0 0	0.3 4	0.0 0
	その他	860	0.0 0	0.0 0	0.3 3	3.4 29	1.3 11	0.1 1	5.3 46	0.0 0	2.9 25	0.0 0	0.0 0	0.0 0	0.1 1
高校卒業後の希望進路別	大学	7,789	2.5 194	1.4 108	0.4 35	0.3 27	0.8 60	1.3 103	1.1 84	0.5 36	1.2 96	0.6 46	0.2 17	0.1 9	2.7 209
	短期大学	437	1.1 5	4.1 18	0.0 0	2.1 9	0.9 4	1.6 7	1.1 5	0.0 0	1.6 7	1.6 7	1.4 6	0.0 0	1.6 7
	専門職大学	453	2.0 9	2.4 11	0.0 0	1.3 6	0.0 0	1.3 6	0.9 4	0.2 1	2.0 9	1.5 7	0.4 2	0.2 1	2.4 11
	専門職短期大学	118	0.8 1	4.2 5	0.0 0	2.5 3	0.0 0	0.8 1	2.5 3	0.0 0	2.5 3	4.2 5	0.0 0	0.0 0	2.5 3
	専門学校	2,004	4.8 97	6.4 129	0.3 6	1.9 38	0.3 7	0.8 16	0.9 19	0.2 4	2.7 55	1.9 38	1.1 22	0.0 0	2.7 55
	就職	575	4.0 23	5.6 32	0.0 0	3.3 19	0.2 1	0.5 3	1.7 10	0.2 1	3.5 20	3.8 22	0.3 2	0.0 0	2.3 13
	その他	227	2.2 5	2.2 5	0.4 1	1.8 4	0.0 0	2.6 6	3.5 8	0.0 0	2.2 5	1.8 4	0.9 2	0.0 0	1.3 3
設置者×希望進路別	私立大学志望あり	6,944	2.5 176	0.8 59	0.4 29	0.2 16	0.7 47	1.4 96	1.2 83	0.5 32	1.1 75	0.4 25	0.2 11	0.1 8	2.7 188
	私立大学のみ志望あり	5,309	2.8 146	0.5 25	0.4 22	0.1 4	0.6 33	1.2 66	1.0 52	0.5 29	0.8 44	0.2 12	0.1 5	0.1 7	2.9 156
	国立大学志望あり	1,301	1.2 16	1.9 25	0.8 10	0.5 6	1.8 23	1.8 24	1.5 19	0.5 7	1.2 16	1.3 17	0.2 3	0.1 1	2.1 27
	国立大学のみ志望あり	217	1.4 3	0.9 2	0.9 2	0.0 0	2.3 5	1.8 4	0.0 0	1.4 3	0.5 1	1.8 4	0.5 1	0.0 0	2.3 5
	公立大学志望あり	1,935	2.1 40	4.2 81	0.4 7	1.1 22	0.9 17	1.3 26	1.6 30	0.1 1	2.4 47	1.5 29	0.5 10	0.1 2	2.1 41
	公立大学のみ志望あり	437	3.2 14	9.4 41	0.5 2	1.8 8	0.5 2	0.5 2	0.2 1	0.0 0	3.7 16	2.1 9	1.1 5	0.2 1	3.0 13

上段:% 下段:件数		標本数	千葉県立松戸六実高等学校	千葉県立松戸馬橋高等学校	千葉県立柏中央高等学校	千葉県立流山南高等学校	千葉県立幕張総合高等学校	千葉黎明高等学校	日本体育大学柏高等学校	八千代松陰高等学校	桜林高等学校	東京都立大山高等学校	東京都立葛飾野高等学校	東京都立清瀬高等学校	東京都立小岩高等学校
全体		9,425	3.0 285	2.3 213	0.4 37	0.6 60	0.7 63	1.2 117	1.0 93	0.4 37	1.6 153	0.9 81	0.4 35	0.1 10	2.6 242
興味のある学問分野別	体育学	1,967	1.4 28	1.1 21	0.1 1	1.0 19	0.4 7	1.4 27	3.5 68	0.2 4	1.3 26	0.6 11	0.3 6	0.1 2	1.6 31
	工学(情報工学)	591	2.4 14	2.7 16	1.0 6	0.0 0	0.3 2	1.5 9	0.0 0	0.7 4	2.5 15	1.0 6	0.0 0	0.0 0	3.2 19
	工学(情報工学以外)	492	2.8 14	2.0 10	0.8 4	0.4 2	1.0 5	2.0 10	0.4 2	0.8 4	1.6 8	1.2 6	0.4 2	0.4 2	3.3 16
	教育学	1,412	2.3 33	1.1 15	0.2 3	0.6 8	0.8 12	1.2 17	1.6 22	0.3 4	1.3 18	0.7 10	0.5 7	0.1 1	1.8 25
	文学	1,623	3.1 50	1.4 22	0.3 5	0.2 4	0.8 13	1.2 20	0.6 9	0.3 5	1.5 25	0.9 15	0.1 2	0.1 1	2.3 37
	法学・政治学	1,025	2.6 27	1.1 11	0.6 6	0.3 3	0.6 6	1.1 11	0.6 6	0.7 7	1.4 14	0.5 5	0.3 3	0.1 1	2.3 24
	商学・経済学	2,094	3.2 68	1.6 34	0.5 10	0.1 3	0.8 16	1.1 24	1.0 20	0.5 10	0.8 17	0.6 13	0.2 5	0.1 3	3.4 71
	社会学	913	2.5 23	2.0 18	0.3 3	0.1 1	0.9 8	0.9 8	0.7 6	0.5 5	1.3 12	0.7 6	0.1 1	0.2 2	2.4 22
	数学	315	2.2 7	2.5 8	1.0 3	0.6 2	0.6 2	1.6 5	0.3 1	0.3 1	3.5 11	1.3 4	0.0 0	0.0 0	1.6 5
	農学	304	3.6 11	0.7 2	0.7 2	0.7 2	1.3 4	1.3 4	0.0 0	0.7 2	3.9 12	1.0 3	0.0 0	0.0 0	2.0 6
	その他	2,975	3.2 95	3.2 94	0.5 14	1.0 30	0.7 20	1.4 43	0.8 24	0.4 11	1.9 56	1.1 32	0.5 16	0.1 3	2.4 70
	わからない	971	4.5 44	4.3 42	0.1 1	0.9 9	0.3 3	0.4 4	0.8 8	0.0 0	2.8 27	1.0 10	0.2 2	0.0 0	1.8 17
	体育学or工学(情報工学)	2,509	1.6 41	1.4 36	0.3 7	0.8 19	0.4 9	1.4 35	2.7 68	0.3 8	1.6 39	0.6 16	0.2 6	0.1 2	2.0 50
希望進路×設置者×興味分野別	私立大学志望あり×関連学問分野興味あり	2,023	1.4 29	0.4 8	0.3 6	0.3 6	0.3 7	1.6 33	3.1 62	0.2 5	1.0 20	0.2 5	0.2 4	0.1 2	2.1 42
	私立以外の大学志望あり×関連学問分野興味あり	221	0.9 2	5.4 12	0.5 1	2.3 5	0.5 1	0.0 0	0.5 1	1.4 3	3.6 8	1.8 4	0.9 2	0.0 0	1.8 4
	私立大学志望あり×関連学問分野興味なし	4,921	3.0 147	1.0 51	0.5 23	0.2 10	0.8 40	1.3 63	0.4 21	0.5 27	1.1 55	0.4 20	0.1 7	0.1 6	3.0 146
学部「健康スポーツ科学科」の特色に対する魅力度別	特色A 魅力あり	6,617	2.9 195	2.6 172	0.4 26	0.8 54	0.6 42	1.4 91	1.2 78	0.5 31	1.6 103	0.9 57	0.4 27	0.2 10	2.8 186
	特色B 魅力あり	5,228	3.0 155	2.7 141	0.4 21	0.8 42	0.5 28	1.2 62	1.1 59	0.4 22	1.4 75	1.0 52	0.5 24	0.2 9	2.9 149
	特色C 魅力あり	6,020	2.9 172	2.5 152	0.4 23	0.8 51	0.6 37	1.2 71	1.3 77	0.4 26	1.3 81	0.9 52	0.4 27	0.1 9	2.7 164
	特色D 魅力あり	6,075	3.0 181	2.6 155	0.4 23	0.8 48	0.6 39	1.3 79	1.2 73	0.5 28	1.5 93	0.9 55	0.5 30	0.1 8	3.0 183
受験意向別	第一志望として受験する	161	0.6 1	1.2 2	0.0 0	1.2 2	1.2 2	0.0 0	1.9 3	0.0 0	1.2 2	0.6 1	0.0 0	0.0 0	1.9 3
	第二志望として受験する	234	0.9 2	2.1 5	0.4 1	2.1 5	0.9 2	0.9 2	3.0 7	0.0 0	2.1 5	0.9 2	0.9 2	0.4 1	1.3 3
	第三志望以降として受験する	908	1.2 11	1.7 15	0.0 0	1.0 9	0.4 4	0.8 7	1.7 15	0.6 5	1.7 15	1.1 10	0.2 2	0.3 3	3.0 27
	受験しない	8,004	3.3 268	2.4 191	0.4 36	0.5 44	0.7 55	1.3 108	0.8 68	0.4 32	1.5 123	0.8 68	0.4 31	0.1 6	2.6 209
入学意向別	入学する	248	0.8 2	0.8 2	0.0 0	1.6 4	0.8 2	0.8 2	2.8 7	0.0 0	1.6 4	0.8 2	0.4 1	0.4 1	1.6 4
	志望順位が上位の他の志望校が不合格の場合に入学する	1,007	2.2 22	1.4 14	0.3 3	0.8 8	0.4 4	1.2 12	1.2 12	0.4 4	1.9 19	0.6 6	0.2 2	0.3 3	2.2 22
	入学しない	1,113	4.9 54	0.5 6	0.4 5	0.4 4	0.2 2	1.0 11	0.5 6	0.6 7	1.4 16	0.4 5	0.1 1	0.0 0	0.6 7

上段:% 下段:件数		標本数	千葉県立松戸六実高等学校	千葉県立松戸馬橋高等学校	千葉県立柏中央高等学校	千葉県立流山南高等学校	千葉県立幕張総合高等学校	千葉黎明高等学校	日本体育大学柏高等学校	八千代松陰高等学校	桜林高等学校	東京都立大山高等学校	東京都立葛飾野高等学校	東京都立清瀬高等学校	東京都立小岩高等学校
全体		9,425	3.0 285	2.3 213	0.4 37	0.6 60	0.7 63	1.2 117	1.0 93	0.4 37	1.6 153	0.9 81	0.4 35	0.1 10	2.6 242
受験意向×入学意向別	第一志望として受験し、入学する	127	0.8 1	0.0 0	0.0 0	0.8 1	1.6 2	0.0 0	1.6 2	0.0 0	1.6 2	0.8 1	0.0 0	0.0 0	0.8 1
	第二志望として受験し、入学する	60	0.0 0	1.7 1	0.0 0	5.0 3	0.0 0	0.0 0	3.3 2	0.0 0	1.7 1	0.0 0	0.0 0	0.0 0	0.0 0
	第三志望以降として受験し、入学する	50	2.0 1	2.0 1	0.0 0	0.0 0	0.0 0	0.0 0	6.0 3	0.0 0	2.0 1	2.0 1	2.0 1	2.0 1	6.0 3
	受験しないが、入学する	11	0.0 0	0.0 0	0.0 0	0.0 0	0.0 0	18.2 2	0.0 0	0.0 0	0.0 0	0.0 0	0.0 0	0.0 0	0.0 0
	第一志望として受験し、他の志望校が不合格の場合に入学する	11	0.0 0	0.0 0	0.0 0	0.0 0	0.0 0	0.0 0	0.0 0	0.0 0	0.0 0	0.0 0	0.0 0	0.0 0	0.0 0
	第二志望として受験し、他の志望校が不合格の場合に入学する	155	1.3 2	1.9 3	0.6 1	1.3 2	1.3 2	1.3 2	2.6 4	0.0 0	2.6 4	0.6 1	0.6 1	0.6 1	1.9 3
	第三志望以降として受験し、他の志望校が不合格の場合に入学する	695	1.4 10	1.6 11	0.0 0	0.9 6	0.3 2	1.0 7	1.2 8	0.6 4	1.7 12	0.7 5	0.1 1	0.3 2	2.7 19
	受験しないが、他の志望校が不合格の場合に入学する	142	6.3 9	0.0 0	1.4 2	0.0 0	0.0 0	2.1 3	0.0 0	0.0 0	2.1 3	0.0 0	0.0 0	0.0 0	0.0 0
	第一志望として受験するが、入学しない	23	0.0 0	8.7 2	0.0 0	4.3 1	0.0 0	0.0 0	4.3 1	0.0 0	0.0 0	0.0 0	0.0 0	0.0 0	8.7 2
	第二志望として受験するが、入学しない	17	0.0 0	5.9 1	0.0 0	0.0 0	0.0 0	0.0 0	5.9 1	0.0 0	0.0 0	5.9 1	5.9 1	0.0 0	0.0 0
	第三志望以降として受験するが、入学しない	156	0.0 0	1.9 3	0.0 0	1.9 3	1.3 2	0.0 0	2.6 4	0.6 1	1.3 2	2.6 4	0.0 0	0.0 0	3.2 5
	受験せず、入学しない	908	5.8 53	0.0 0	0.6 5	0.0 0	0.0 0	1.2 11	0.0 0	0.7 6	1.5 14	0.0 0	0.0 0	0.0 0	0.0 0
	無回答	7,070	3.0 209	2.7 191	0.4 29	0.6 44	0.8 55	1.3 92	1.0 68	0.4 26	1.6 114	1.0 68	0.4 31	0.1 6	3.0 209
	【1】第一志望相当	127	0.8 1	0.0 0	0.0 0	0.8 1	1.6 2	0.0 0	1.6 2	0.0 0	1.6 2	0.8 1	0.0 0	0.0 0	0.8 1
	【2】第二志望相当	226	0.9 2	1.8 4	0.4 1	2.2 5	0.9 2	0.9 2	2.7 6	0.0 0	2.2 5	0.4 1	0.4 1	0.4 1	1.3 3
	【3】第三志望以降相当	745	1.5 11	1.6 12	0.0 0	0.8 6	0.3 2	0.9 7	1.5 11	0.5 4	1.7 13	0.8 6	0.3 2	0.4 3	3.0 22
	【4】第一志望相当＋第二志望相当	353	0.8 3	1.1 4	0.3 1	1.7 6	1.1 4	0.6 2	2.3 8	0.0 0	2.0 7	0.6 2	0.3 1	0.3 1	1.1 4
	【5】第一志望相当＋第二志望相当＋第三志望以降相当	1,098	1.3 14	1.5 16	0.1 1	1.1 12	0.5 6	0.8 9	1.7 19	0.4 4	1.8 20	0.7 8	0.3 3	0.4 4	2.4 26

上段:% 下段:件数		標本数	千葉県立松戸六実高等学校	千葉県立松戸馬橋高等学校	千葉県立柏中央高等学校	千葉県立流山南高等学校	千葉県立幕張総合高等学校	千葉黎明高等学校	日本体育大学柏高等学校	八千代松陰高等学校	桜林高等学校	東京都立大山高等学校	東京都立葛飾野高等学校	東京都立清瀬高等学校	東京都立小岩高等学校
全体		9,425	3.0 285	2.3 213	0.4 37	0.6 60	0.7 63	1.2 117	1.0 93	0.4 37	1.6 153	0.9 81	0.4 35	0.1 10	2.6 242
受験意向×入学意向別【ターゲット層のみ】	【ターゲット層のみ】第一志望として受験し、入学する	73	0.0 0	0.0 0	0.0 0	1.4 1	0.0 0	0.0 0	2.7 2	0.0 0	2.7 2	0.0 0	0.0 0	0.0 0	0.0 0
	【ターゲット層のみ】第二志望として受験し、入学する	31	0.0 0	0.0 0	0.0 0	6.5 2	0.0 0	0.0 0	6.5 2	0.0 0	3.2 1	0.0 0	0.0 0	0.0 0	0.0 0
	【ターゲット層のみ】第三志望以降として受験し、入学する	29	3.4 1	0.0 0	0.0 0	0.0 0	0.0 0	0.0 0	10.3 3	0.0 0	0.0 0	0.0 0	0.0 0	0.0 0	3.4 1
	【ターゲット層のみ】受験しないが、入学する	3	0.0 0	0.0 0	0.0 0	0.0 0	0.0 0	33.3 1	0.0 0	0.0 0	0.0 0	0.0 0	0.0 0	0.0 0	0.0 0
	【ターゲット層のみ】第一志望として受験し、他の志望校が不合格の場合に入学する	5	0.0 0	0.0 0	0.0 0	0.0 0	0.0 0	0.0 0	0.0 0	0.0 0	0.0 0	0.0 0	0.0 0	0.0 0	0.0 0
	【ターゲット層のみ】第二志望として受験し、他の志望校が不合格の場合に入学する	91	1.1 1	0.0 0	0.0 0	1.1 1	2.2 2	2.2 2	4.4 4	0.0 0	1.1 1	0.0 0	1.1 1	1.1 1	0.0 0
	【ターゲット層のみ】第三志望以降として受験し、他の志望校が不合格の場合に入学する	355	0.8 3	0.6 2	0.0 0	0.0 0	0.0 0	1.7 6	2.0 7	0.8 3	0.6 2	0.3 1	0.0 0	0.0 0	3.1 11
	【ターゲット層のみ】受験しないが、他の志望校が不合格の場合に入学する	34	5.9 2	0.0 0	0.0 0	0.0 0	0.0 0	0.0 0	0.0 0	0.0 0	2.9 1	0.0 0	0.0 0	0.0 0	0.0 0
	【ターゲット層のみ】第一志望として受験するが、入学しない	5	0.0 0	0.0 0	0.0 0	0.0 0	0.0 0	0.0 0	20.0 1	0.0 0	0.0 0	0.0 0	0.0 0	0.0 0	0.0 0
	【ターゲット層のみ】第二志望として受験するが、入学しない	7	0.0 0	0.0 0	0.0 0	0.0 0	0.0 0	0.0 0	14.3 1	0.0 0	0.0 0	0.0 0	0.0 0	0.0 0	0.0 0
	【ターゲット層のみ】第三志望以降として受験するが、入学しない	42	0.0 0	0.0 0	0.0 0	2.4 1	0.0 0	0.0 0	9.5 4	0.0 0	0.0 0	2.4 1	0.0 0	0.0 0	0.0 0
	【ターゲット層のみ】受験せず、入学しない	186	3.2 6	0.0 0	0.5 1	0.0 0	0.0 0	1.6 3	0.0 0	0.5 1	1.1 2	0.0 0	0.0 0	0.0 0	0.0 0
	【ターゲット層のみ】無回答	1,162	1.4 16	0.5 6	0.4 5	0.1 1	0.4 5	1.8 21	3.3 38	0.1 1	0.9 11	0.3 3	0.3 3	0.1 1	2.6 30
	【ターゲット層のみ】【1】第一志望相当	73	0.0 0	0.0 0	0.0 0	1.4 1	0.0 0	0.0 0	2.7 2	0.0 0	2.7 2	0.0 0	0.0 0	0.0 0	0.0 0
	【ターゲット層のみ】【2】第二志望相当	127	0.8 1	0.0 0	0.0 0	2.4 3	1.6 2	1.6 2	4.7 6	0.0 0	1.6 2	0.0 0	0.8 1	0.8 1	0.0 0
	【ターゲット層のみ】【3】第三志望以降相当	384	1.0 4	0.5 2	0.0 0	0.0 0	0.0 0	1.6 6	2.6 10	0.8 3	0.5 2	0.3 1	0.0 0	0.0 0	3.1 12
	【ターゲット層のみ】【4】第一志望相当＋第二志望相当	200	0.5 1	0.0 0	0.0 0	2.0 4	1.0 2	1.0 2	4.0 8	0.0 0	2.0 4	0.0 0	0.5 1	0.5 1	0.0 0
	【ターゲット層のみ】【5】第一志望相当＋第二志望相当＋第三志望以降相当	584	0.9 5	0.3 2	0.0 0	0.7 4	0.3 2	1.4 8	3.1 18	0.5 3	1.0 6	0.2 1	0.2 1	0.2 1	2.1 12
	【ターゲット層のみ】【6】受験意向なし	1,357	1.7 23	0.4 6	0.4 6	0.1 1	0.4 5	1.8 25	2.8 38	0.1 2	0.9 12	0.2 3	0.2 3	0.1 1	2.2 30
	【ターゲット層のみ】【7】入学意向なし	242	2.9 7	0.0 0	0.4 1	0.4 1	0.0 0	1.2 3	2.5 6	0.4 1	0.8 2	0.4 1	0.0 0	0.0 0	0.0 0

5. 高校名(F3. 3)

上段:% 下段:件数		標本数	東京都立鷺宮高等学校	東京都立千歳丘高等学校	東京都立東村山高等学校	東京都立深川高等学校	東京都立富士森高等学校	東京都立福生高等学校	東京都立保谷高等学校	東京都立松原高等学校	東京都立小平南高等学校	東京都立田無高等学校	東京都立飛鳥高等学校	東京都立杉並総合高等学校	東京都立上水高等学校
全体		9,425	0.1 6	2.2 205	1.3 121	2.9 274	1.6 149	0.7 69	2.5 237	1.9 177	0.0 1	3.2 299	2.3 215	0.0 1	0.4 36
性別	男性	5,210	0.0 2	1.9 97	1.0 52	2.0 105	1.2 60	0.6 31	2.5 130	1.3 68	0.0 0	3.2 168	1.6 82	0.0 0	0.1 6
	女性	3,975	0.1 4	2.5 100	1.6 65	4.0 158	2.1 84	1.0 38	2.4 97	2.7 106	0.0 1	3.0 120	3.0 118	0.0 0	0.8 30
	回答しない	170	0.0 0	4.7 8	2.4 4	6.5 11	2.9 5	0.0 0	5.9 10	1.8 3	0.0 0	2.9 5	4.7 8	0.6 1	0.0 0
高校所在地別	岩手県	125	0.0 0	0.0 0	0.0 0	0.0 0	0.0 0	0.0 0	0.0 0	0.0 0	0.0 0	0.0 0	0.0 0	0.0 0	0.0 0
	埼玉県	1,489	0.0 0	0.0 0	0.0 0	0.0 0	0.0 0	0.0 0	0.0 0	0.0 0	0.0 0	0.0 0	0.0 0	0.0 0	0.0 0
	千葉県	1,912	0.0 0	0.0 0	0.0 0	0.0 0	0.0 0	0.0 0	0.0 0	0.0 0	0.0 0	0.0 0	0.0 0	0.0 0	0.0 0
	東京都	5,637	0.1 6	3.6 205	2.1 121	4.9 274	2.6 149	1.2 69	4.2 237	3.1 177	0.0 1	5.3 299	3.8 215	0.0 1	0.6 36
	神奈川県	84	0.0 0	0.0 0	0.0 0	0.0 0	0.0 0	0.0 0	0.0 0	0.0 0	0.0 0	0.0 0	0.0 0	0.0 0	0.0 0
	鳥取県	41	0.0 0	0.0 0	0.0 0	0.0 0	0.0 0	0.0 0	0.0 0	0.0 0	0.0 0	0.0 0	0.0 0	0.0 0	0.0 0
	福岡県	31	0.0 0	0.0 0	0.0 0	0.0 0	0.0 0	0.0 0	0.0 0	0.0 0	0.0 0	0.0 0	0.0 0	0.0 0	0.0 0
	鹿児島県	103	0.0 0	0.0 0	0.0 0	0.0 0	0.0 0	0.0 0	0.0 0	0.0 0	0.0 0	0.0 0	0.0 0	0.0 0	0.0 0
高校種別	公立	3,782	0.2 6	5.4 205	3.2 121	7.2 274	3.9 149	1.8 69	6.3 237	4.7 177	0.0 1	7.9 299	5.7 215	0.0 1	1.0 36
	私立	5,640	0.0 0	0.0 0	0.0 0	0.0 0	0.0 0	0.0 0	0.0 0	0.0 0	0.0 0	0.0 0	0.0 0	0.0 0	0.0 0
所属クラス別	文系クラス(文系コース)	5,607	0.1 3	0.8 44	1.5 83	3.7 209	2.7 149	0.5 29	3.3 187	2.5 142	0.0 1	2.2 124	0.8 43	0.0 0	0.2 10
	理系クラス(理系コース)	1,452	0.2 3	0.1 2	2.5 36	3.7 54	0.0 0	0.0 0	3.2 47	1.4 21	0.0 0	2.5 37	1.4 20	0.0 0	0.5 7
	コース選択はない	1,219	0.0 0	12.4 151	0.2 2	0.0 0	0.0 0	3.0 37	0.2 2	1.1 13	0.0 0	9.5 116	10.0 122	0.1 1	1.6 19
	その他	860	0.0 0	0.9 8	0.0 0	1.3 11	0.0 0	0.1 1	0.1 1	0.1 1	0.0 0	0.6 5	1.2 10	0.0 0	0.0 0
高校卒業後の希望進路別	大学	7,789	0.1 6	1.6 121	0.7 54	3.3 260	1.7 129	0.5 36	2.9 225	1.9 149	0.0 1	3.0 236	2.2 168	0.0 1	0.4 29
	短期大学	437	0.0 0	2.1 9	2.7 12	3.2 14	0.9 4	0.7 3	1.8 8	2.3 10	0.0 0	2.5 11	3.0 13	0.0 0	0.0 0
	専門職大学	453	0.2 1	4.0 18	3.5 16	2.6 12	0.9 4	0.9 4	0.9 4	2.2 10	0.0 0	6.0 27	2.6 12	0.0 0	0.4 2
	専門職短期大学	118	0.0 0	4.2 5	2.5 3	4.2 5	0.8 1	2.5 3	1.7 2	0.8 1	0.0 0	4.2 5	1.7 2	0.0 0	0.0 0
	専門学校	2,004	0.1 2	4.5 91	2.9 58	1.3 26	1.3 26	1.6 32	0.7 15	2.1 42	0.0 0	4.2 84	1.9 39	0.0 0	0.4 8
	就職	575	0.0 0	2.4 14	3.3 19	1.2 7	0.5 3	1.6 9	0.5 3	1.2 7	0.0 0	3.5 20	1.7 10	0.0 0	0.0 0
	その他	227	0.0 0	4.4 10	3.1 7	3.1 7	0.4 1	0.9 2	0.0 0	3.5 8	0.0 0	2.2 5	4.0 9	0.0 0	0.0 0
設置者×希望進路別	私立大学志望あり	6,944	0.1 5	1.1 79	0.4 28	3.4 238	1.6 109	0.4 28	3.0 207	1.8 125	0.0 1	3.1 213	2.1 144	0.0 1	0.4 28
	私立大学のみ志望あり	5,309	0.1 3	0.9 50	0.3 16	3.5 184	1.5 81	0.3 18	3.5 187	1.6 85	0.0 1	2.9 155	2.1 112	0.0 1	0.5 24
	国立大学志望あり	1,301	0.1 1	2.3 30	0.9 12	4.5 59	1.5 20	0.5 6	1.9 25	2.7 35	0.0 0	2.6 34	1.7 22	0.0 0	0.4 5
	国立大学のみ志望あり	217	0.5 1	2.3 5	0.9 2	4.6 10	1.4 3	0.0 0	3.2 7	3.7 8	0.0 0	1.8 4	3.7 8	0.0 0	0.0 0
	公立大学志望あり	1,935	0.1 2	3.3 63	1.8 35	2.5 48	2.1 40	0.7 13	1.2 24	2.6 51	0.0 0	3.7 71	2.1 41	0.0 0	0.2 4
	公立大学のみ志望あり	437	0.0 0	7.1 31	4.6 20	1.1 5	3.7 16	1.1 5	1.6 7	3.0 13	0.0 0	3.2 14	2.5 11	0.0 0	0.0 0

上段:% 下段:件数		標本数	東京都立鷺宮高等学校	東京都立千歳丘高等学校	東京都立東村山高等学校	東京都立深川高等学校	東京都立富士森高等学校	東京都立福生高等学校	東京都立保谷高等学校	東京都立松原高等学校	東京都立小平南高等学校	東京都立田無高等学校	東京都立飛鳥高等学校	東京都立杉並総合高等学校	東京都立上水高等学校
全体		9,425	0.1 6	2.2 205	1.3 121	2.9 274	1.6 149	0.7 69	2.5 237	1.9 177	0.0 1	3.2 299	2.3 215	0.0 1	0.4 36
興味のある学問分野別	体育学	1,967	0.0 0	1.2 23	0.8 15	0.9 17	0.8 16	0.4 7	0.9 18	0.5 10	0.0 0	1.9 38	0.9 17	0.1 1	0.6 11
	工学(情報工学)	591	0.2 1	2.4 14	1.9 11	3.0 18	0.2 1	0.2 1	1.7 10	1.7 10	0.0 0	5.9 35	2.2 13	0.0 0	0.2 1
	工学(情報工学以外)	492	0.4 2	2.2 11	1.2 6	4.5 22	0.0 0	0.0 0	2.8 14	0.6 3	0.0 0	2.8 14	2.4 12	0.0 0	0.2 1
	教育学	1,412	0.1 2	1.2 17	0.8 12	3.1 44	1.2 17	0.5 7	2.5 36	1.5 21	0.0 0	2.4 34	1.6 23	0.1 1	0.4 6
	文学	1,623	0.1 1	1.3 21	0.9 15	5.7 93	3.0 48	0.9 14	4.0 65	2.9 47	0.1 1	3.9 63	4.2 68	0.0 0	0.2 3
	法学・政治学	1,025	0.1 1	1.7 17	0.9 9	4.8 49	3.0 31	0.3 3	2.5 26	2.7 28	0.0 0	3.8 39	2.4 25	0.0 0	0.1 1
	商学・経済学	2,094	0.1 2	1.1 22	0.5 10	2.9 61	2.1 44	0.3 6	3.6 75	2.2 46	0.0 1	3.5 74	1.3 28	0.0 0	0.1 3
	社会学	913	0.0 0	1.8 16	1.3 12	5.0 46	2.7 25	0.5 5	4.7 43	2.6 24	0.0 0	4.1 37	3.4 31	0.0 0	0.4 4
	数学	315	0.0 0	1.3 4	1.6 5	4.4 14	0.0 0	0.3 1	1.3 4	1.9 6	0.0 0	5.1 16	4.8 15	0.3 1	0.3 1
	農学	304	0.0 0	1.6 5	1.6 5	3.0 9	0.7 2	0.3 1	2.3 7	0.7 2	0.0 0	2.6 8	4.6 14	0.0 0	1.0 3
	その他	2,975	0.1 2	2.8 84	1.6 48	2.8 84	1.6 47	0.8 24	2.1 62	1.8 53	0.0 0	3.1 92	2.6 77	0.0 0	0.4 13
	わからない	971	0.0 0	4.2 41	2.5 24	0.9 9	0.9 9	1.5 15	1.1 11	1.5 15	0.0 0	3.8 37	2.0 19	0.0 0	0.1 1
	体育学or工学(情報工学)	2,509	0.0 1	1.4 35	1.0 26	1.4 35	0.6 16	0.3 8	1.1 28	0.8 20	0.0 0	2.8 70	1.2 29	0.0 1	0.5 12
希望進路×設置者×興味分野別	私立大学志望あり×関連学問分野興味あり	2,023	0.0 1	0.8 17	0.5 10	1.4 28	0.7 15	0.1 3	1.1 22	0.7 15	0.0 0	2.7 55	1.1 22	0.0 1	0.6 12
	私立以外の大学志望あり×関連学問分野興味あり	221	0.0 0	4.1 9	2.3 5	2.3 5	0.0 0	0.5 1	2.3 5	1.4 3	0.0 0	1.8 4	0.9 2	0.0 0	0.0 0
	私立大学志望あり×関連学問分野興味なし	4,921	0.1 4	1.3 62	0.4 18	4.3 210	1.9 94	0.5 25	3.8 185	2.2 110	0.0 1	3.2 158	2.5 122	0.0 0	0.3 16
学部「健康スポーツ科学科」の特色に対する魅力度別	特色A 魅力あり	6,617	0.1 4	2.1 140	1.3 86	2.8 182	1.8 118	0.7 45	2.4 162	2.0 131	0.0 0	3.0 197	1.9 126	0.0 1	0.4 27
	特色B 魅力あり	5,228	0.1 3	2.1 109	1.5 81	2.7 142	1.9 99	0.7 38	2.4 127	2.2 115	0.0 1	3.0 158	1.8 96	0.0 1	0.4 20
	特色C 魅力あり	6,020	0.1 4	2.0 122	1.2 74	2.7 164	1.9 113	0.8 47	2.3 138	2.1 125	0.0 1	2.8 171	1.8 111	0.0 0	0.3 21
	特色D 魅力あり	6,075	0.0 3	2.0 121	1.4 84	3.1 190	1.8 112	0.7 44	2.5 154	2.0 122	0.0 1	2.9 179	1.8 112	0.0 1	0.4 25
受験意向別	第一志望として受験する	161	0.0 0	1.2 2	2.5 4	2.5 4	0.0 0	0.6 1	1.2 2	0.6 1	0.0 0	1.9 3	1.2 2	0.6 1	0.0 0
	第二志望として受験する	234	0.0 0	3.4 8	2.6 6	1.3 3	1.7 4	0.9 2	1.7 4	0.9 2	0.0 0	3.8 9	0.0 0	0.0 0	0.0 0
	第三志望以降として受験する	908	0.0 0	2.2 20	1.2 11	1.9 17	2.2 20	0.2 2	2.1 19	2.3 21	0.0 0	3.4 31	1.2 11	0.0 0	0.7 6
	受験しない	8,004	0.1 6	2.2 175	1.2 100	3.1 250	1.6 125	0.8 63	2.6 212	1.9 153	0.0 1	3.1 250	2.4 196	0.0 0	0.4 30
入学意向別	入学する	248	0.0 0	2.8 7	2.8 7	0.4 1	0.0 0	0.8 2	0.4 1	0.8 2	0.0 0	2.4 6	0.4 1	0.4 1	0.0 0
	志望順位が上位の他の志望校が不合格の場合に入学する	1,007	0.0 0	1.9 19	1.0 10	1.4 14	2.3 23	0.8 8	1.6 16	1.7 17	0.0 0	4.2 42	1.7 17	0.0 0	0.6 6
	入学しない	1,113	0.0 0	0.4 4	0.4 4	0.8 9	0.1 1	1.1 12	0.7 8	0.4 5	0.0 0	3.6 40	4.0 44	0.0 0	0.0 0

上段:% 下段:件数		標本数	東京都立鷺宮高等学校	東京都立千歳丘高等学校	東京都立東村山高等学校	東京都立深川高等学校	東京都立富士森高等学校	東京都立福生高等学校	東京都立保谷高等学校	東京都立松原高等学校	東京都立小平南高等学校	東京都立田無高等学校	東京都立飛鳥高等学校	東京都立杉並総合高等学校	東京都立上水高等学校
全体		9,425	0.1 6	2.2 205	1.3 121	2.9 274	1.6 149	0.7 69	2.5 237	1.9 177	0.0 1	3.2 299	2.3 215	0.0 1	0.4 36
受験意向×入学意向別	第一志望として受験し、入学する	127	0.0 0	1.6 2	3.1 4	0.8 1	0.0 0	0.0 0	0.0 0	0.0 0	0.0 0	1.6 2	0.8 1	0.8 1	0.0 0
	第二志望として受験し、入学する	60	0.0 0	5.0 3	3.3 2	0.0 0	0.0 0	1.7 1	0.0 0	1.7 1	0.0 0	3.3 2	0.0 0	0.0 0	0.0 0
	第三志望以降として受験し、入学する	50	0.0 0	4.0 2	2.0 1	0.0 0	0.0 0	0.0 0	2.0 1	2.0 1	0.0 0	2.0 1	0.0 0	0.0 0	0.0 0
	受験しないが、入学する	11	0.0 0	0.0 0	0.0 0	0.0 0	0.0 0	9.1 1	0.0 0	0.0 0	0.0 0	9.1 1	0.0 0	0.0 0	0.0 0
	第一志望として受験し、他の志望校が不合格の場合に入学する	11	0.0 0	0.0 0	0.0 0	0.0 0	0.0 0	9.1 1	0.0 0	0.0 0	0.0 0	0.0 0	9.1 1	0.0 0	0.0 0
	第二志望として受験し、他の志望校が不合格の場合に入学する	155	0.0 0	2.6 4	1.9 3	1.3 2	2.6 4	0.6 1	2.6 4	0.6 1	0.0 0	3.9 6	0.0 0	0.0 0	0.0 0
	第三志望以降として受験し、他の志望校が不合格の場合に入学する	695	0.0 0	2.2 15	1.0 7	1.7 12	2.7 19	0.3 2	1.7 12	2.3 16	0.0 0	3.9 27	1.3 9	0.0 0	0.9 6
	受験しないが、他の志望校が不合格の場合に入学する	142	0.0 0	0.0 0	0.0 0	0.0 0	0.0 0	2.8 4	0.0 0	0.0 0	0.0 0	5.6 8	4.9 7	0.0 0	0.0 0
	第一志望として受験するが、入学しない	23	0.0 0	0.0 0	0.0 0	13.0 3	0.0 0	0.0 0	8.7 2	4.3 1	0.0 0	4.3 1	0.0 0	0.0 0	0.0 0
	第二志望として受験するが、入学しない	17	0.0 0	5.9 1	5.9 1	5.9 1	0.0 0	0.0 0	0.0 0	0.0 0	0.0 0	0.0 0	0.0 0	0.0 0	0.0 0
	第三志望以降として受験するが、入学しない	156	0.0 0	1.9 3	1.9 3	3.2 5	0.6 1	0.0 0	3.8 6	2.6 4	0.0 0	1.3 2	1.3 2	0.0 0	0.0 0
	受験せず、入学しない	908	0.0 0	0.0 0	0.0 0	0.0 0	0.0 0	1.3 12	0.0 0	0.0 0	0.0 0	3.9 35	4.6 42	0.0 0	0.0 0
	無回答	7,070	0.1 6	2.5 175	1.4 100	3.5 250	1.8 125	0.7 47	3.0 212	2.2 153	0.0 1	3.0 214	2.2 153	0.0 0	0.4 30
	【1】第一志望相当	127	0.0 0	1.6 2	3.1 4	0.8 1	0.0 0	0.0 0	0.0 0	0.0 0	0.0 0	1.6 2	0.8 1	0.8 1	0.0 0
	【2】第二志望相当	226	0.0 0	3.1 7	2.2 5	0.9 2	1.8 4	1.3 3	1.8 4	0.9 2	0.0 0	3.5 8	0.4 1	0.0 0	0.0 0
	【3】第三志望以降相当	745	0.0 0	2.3 17	1.1 8	1.6 12	2.6 19	0.3 2	1.7 13	2.3 17	0.0 0	3.8 28	1.2 9	0.0 0	0.8 6
	【4】第一志望相当＋第二志望相当	353	0.0 0	2.5 9	2.5 9	0.8 3	1.1 4	0.8 3	1.1 4	0.6 2	0.0 0	2.8 10	0.6 2	0.3 1	0.0 0
	【5】第一志望相当＋第二志望相当＋第三志望以降相当	1,098	0.0 0	2.4 26	1.5 17	1.4 15	2.1 23	0.5 5	1.5 17	1.7 19	0.0 0	3.5 38	1.0 11	0.1 1	0.5 6

上段:% 下段:件数		標本数	東京都立鷺宮高等学校	東京都立千歳丘高等学校	東京都立東村山高等学校	東京都立深川高等学校	東京都立富士森高等学校	東京都立福生高等学校	東京都立保谷高等学校	東京都立松原高等学校	東京都立小平南高等学校	東京都立田無高等学校	東京都立飛鳥高等学校	東京都立杉並総合高等学校	東京都立上水高等学校
全体		9,425	0.1 6	2.2 205	1.3 121	2.9 274	1.6 149	0.7 69	2.5 237	1.9 177	0.0 1	3.2 299	2.3 215	0.0 1	0.4 36
受験意向×入学意向別【ターゲット層のみ】	【ターゲット層のみ】第一志望として受験し、入学する	73	0.0 0	0.0 0	0.0 0	0.0 0	0.0 0	0.0 0	0.0 0	0.0 0	0.0 0	0.0 0	1.4 1	1.4 1	0.0 0
	【ターゲット層のみ】第二志望として受験し、入学する	31	0.0 0	3.2 1	3.2 1	0.0 0	0.0 0	0.0 0	0.0 0	0.0 0	0.0 0	3.2 1	0.0 0	0.0 0	0.0 0
	【ターゲット層のみ】第三志望以降として受験し、入学する	29	0.0 0	0.0 0	0.0 0	0.0 0	0.0 0	0.0 0	0.0 0	0.0 0	0.0 0	3.4 1	0.0 0	0.0 0	0.0 0
	【ターゲット層のみ】受験しないが、入学する	3	0.0 0	0.0 0	0.0 0	0.0 0	0.0 0	0.0 0	0.0 0	0.0 0	0.0 0	0.0 0	0.0 0	0.0 0	0.0 0
	【ターゲット層のみ】第一志望として受験し、他の志望校が不合格の場合に入学する	5	0.0 0	0.0 0	0.0 0	0.0 0	0.0 0	20.0 1	0.0 0	0.0 0	0.0 0	0.0 0	0.0 0	0.0 0	0.0 0
	【ターゲット層のみ】第二志望として受験し、他の志望校が不合格の場合に入学する	91	0.0 0	1.1 1	1.1 1	1.1 1	2.2 2	0.0 0	1.1 1	0.0 0	0.0 0	5.5 5	0.0 0	0.0 0	0.0 0
	【ターゲット層のみ】第三志望以降として受験し、他の志望校が不合格の場合に入学する	355	0.0 0	1.1 4	0.3 1	1.1 4	1.7 6	0.3 1	0.8 3	0.8 3	0.0 0	3.1 11	1.7 6	0.0 0	1.7 6
	【ターゲット層のみ】受験しないが、他の志望校が不合格の場合に入学する	34	0.0 0	0.0 0	0.0 0	0.0 0	0.0 0	0.0 0	0.0 0	0.0 0	0.0 0	8.8 3	0.0 0	0.0 0	0.0 0
	【ターゲット層のみ】第一志望として受験するが、入学しない	5	0.0 0	0.0 0	0.0 0	0.0 0	0.0 0	0.0 0	0.0 0	0.0 0	0.0 0	0.0 0	0.0 0	0.0 0	0.0 0
	【ターゲット層のみ】第二志望として受験するが、入学しない	7	0.0 0	14.3 1	0.0 0	0.0 0	0.0 0	0.0 0	0.0 0	0.0 0	0.0 0	0.0 0	0.0 0	0.0 0	0.0 0
	【ターゲット層のみ】第三志望以降として受験するが、入学しない	42	0.0 0	0.0 0	0.0 0	0.0 0	0.0 0	0.0 0	2.4 1	4.8 2	0.0 0	2.4 1	0.0 0	0.0 0	0.0 0
	【ターゲット層のみ】受験せず、入学しない	186	0.0 0	0.0 0	0.0 0	0.0 0	0.0 0	0.0 0	0.0 0	0.0 0	0.0 0	2.2 4	1.6 3	0.0 0	0.0 0
	【ターゲット層のみ】無回答	1,162	0.1 1	0.9 10	0.6 7	2.0 23	0.6 7	0.1 1	1.5 17	0.9 10	0.0 0	2.5 29	1.0 12	0.0 0	0.5 6
	【ターゲット層のみ】【1】第一志望相当	73	0.0 0	0.0 0	0.0 0	0.0 0	0.0 0	0.0 0	0.0 0	0.0 0	0.0 0	0.0 0	1.4 1	1.4 1	0.0 0
	【ターゲット層のみ】【2】第二志望相当	127	0.0 0	1.6 2	1.6 2	0.8 1	1.6 2	0.8 1	0.8 1	0.0 0	0.0 0	4.7 6	0.0 0	0.0 0	0.0 0
	【ターゲット層のみ】【3】第三志望以降相当	384	0.0 0	1.0 4	0.3 1	1.0 4	1.6 6	0.3 1	0.8 3	0.8 3	0.0 0	3.1 12	1.6 6	0.0 0	1.6 6
	【ターゲット層のみ】【4】第一志望相当＋第二志望相当	200	0.0 0	1.0 2	1.0 2	0.5 1	1.0 2	0.5 1	0.5 1	0.0 0	0.0 0	3.0 6	0.5 1	0.5 1	0.0 0
	【ターゲット層のみ】【5】第一志望相当＋第二志望相当＋第三志望以降相当	584	0.0 0	1.0 6	0.5 3	0.9 5	1.4 8	0.3 2	0.7 4	0.5 3	0.0 0	3.1 18	1.2 7	0.2 1	1.0 6
	【ターゲット層のみ】【6】受験意向なし	1,357	0.1 1	0.7 10	0.5 7	1.7 23	0.5 7	0.1 1	1.3 17	0.7 10	0.0 0	2.5 34	1.1 15	0.0 0	0.4 6
	【ターゲット層のみ】【7】入学意向なし	242	0.0 0	0.4 1	0.0 0	0.0 0	0.0 0	0.0 0	0.4 1	0.8 2	0.0 0	2.5 6	1.2 3	0.0 0	0.0 0

上段:% 下段:件数		標本数	保善高等学校	岩倉高等学校	武蔵野高等学校	修徳高等学校	関東第一高等学校	自由ケ丘学園高等学校	大森学園高等学校	日本体育大学荏原高等学校	日本女子体育大学附属二階堂高等学校	日本学園高等学校	堀越高等学校	杉並学院高等学校	東京立正高等学校
全体		9,425	1.7 159	0.7 63	3.1 291	1.7 157	2.5 233	3.6 342	1.1 108	4.0 378	0.5 44	0.4 37	3.5 328	0.8 78	2.7 250
性別	男性	5,210	3.0 158	1.1 55	3.2 169	1.8 94	2.4 126	3.3 173	1.3 67	5.1 267	0.0 0	0.7 35	5.2 269	0.8 41	2.4 126
	女性	3,975	0.0 0	0.2 7	3.0 118	1.5 58	2.6 104	4.1 164	1.0 38	2.6 104	1.1 44	0.0 0	1.5 58	0.9 34	2.7 107
	回答しない	170	0.0 0	0.6 1	0.6 1	2.9 5	1.8 3	2.9 5	1.8 3	0.6 1	0.0 0	1.2 2	0.6 1	0.6 1	7.1 12
高校所在地別	岩手県	125	0.0 0	0.0 0	0.0 0	0.0 0	0.0 0	0.0 0	0.0 0	0.0 0	0.0 0	0.0 0	0.0 0	0.0 0	0.0 0
	埼玉県	1,489	0.0 0	0.0 0	0.0 0	0.0 0	0.0 0	0.0 0	0.0 0	0.0 0	0.0 0	0.0 0	0.0 0	0.0 0	0.0 0
	千葉県	1,912	0.0 0	0.0 0	0.0 0	0.0 0	0.0 0	0.0 0	0.0 0	0.0 0	0.0 0	0.0 0	0.0 0	0.0 0	0.0 0
	東京都	5,637	2.8 159	1.1 63	5.2 291	2.8 157	4.1 233	6.1 342	1.9 108	6.7 378	0.8 44	0.7 37	5.8 328	1.4 78	4.4 250
	神奈川県	84	0.0 0	0.0 0	0.0 0	0.0 0	0.0 0	0.0 0	0.0 0	0.0 0	0.0 0	0.0 0	0.0 0	0.0 0	0.0 0
	鳥取県	41	0.0 0	0.0 0	0.0 0	0.0 0	0.0 0	0.0 0	0.0 0	0.0 0	0.0 0	0.0 0	0.0 0	0.0 0	0.0 0
	福岡県	31	0.0 0	0.0 0	0.0 0	0.0 0	0.0 0	0.0 0	0.0 0	0.0 0	0.0 0	0.0 0	0.0 0	0.0 0	0.0 0
	鹿児島県	103	0.0 0	0.0 0	0.0 0	0.0 0	0.0 0	0.0 0	0.0 0	0.0 0	0.0 0	0.0 0	0.0 0	0.0 0	0.0 0
高校種別	公立	3,782	0.0 0	0.0 0	0.0 0	0.0 0	0.0 0	0.0 0	0.0 0	0.0 0	0.0 0	0.0 0	0.0 0	0.0 0	0.0 0
	私立	5,640	2.8 159	1.1 63	5.2 291	2.8 157	4.1 233	6.1 342	1.9 108	6.7 378	0.8 44	0.7 37	5.8 328	1.4 78	4.4 250
所属クラス別	文系クラス(文系コース)	5,607	2.7 149	0.9 48	4.7 262	2.2 123	2.9 165	4.5 252	1.2 66	2.4 137	0.1 8	0.6 31	3.8 214	0.8 44	3.4 191
	理系クラス(理系コース)	1,452	0.0 0	0.5 7	1.0 14	1.8 26	3.2 46	3.7 53	2.1 30	4.4 64	0.0 0	0.0 0	5.5 80	2.1 30	2.5 37
	コース選択はない	1,219	0.0 0	0.4 5	0.2 2	0.2 2	0.8 10	0.0 0	0.2 2	3.9 47	0.9 11	0.1 1	0.9 11	0.0 0	0.0 0
	その他	860	0.1 1	0.3 3	0.0 0	0.7 6	1.4 12	1.6 14	1.2 10	13.1 113	2.9 25	0.6 5	1.2 10	0.0 0	0.2 2
高校卒業後の希望進路別	大学	7,789	2.0 154	0.6 50	3.3 257	1.9 147	2.8 220	3.9 303	1.2 92	4.4 345	0.5 40	0.4 33	3.3 260	1.0 74	2.9 222
	短期大学	437	0.2 1	0.5 2	2.7 12	0.9 4	1.4 6	2.3 10	1.4 6	3.2 14	1.4 6	0.0 0	2.1 9	0.0 0	1.4 6
	専門職大学	453	0.9 4	0.9 4	2.2 10	1.1 5	2.4 11	4.6 21	2.2 10	4.2 19	1.1 5	0.0 0	2.2 10	0.2 1	2.0 9
	専門職短期大学	118	0.0 0	0.8 1	1.7 2	0.8 1	1.7 2	3.4 4	2.5 3	5.9 7	0.8 1	0.0 0	2.5 3	0.0 0	1.7 2
	専門学校	2,004	0.5 10	0.4 8	2.8 57	1.2 25	1.1 22	2.3 46	1.4 28	2.3 47	0.4 8	0.4 9	4.3 86	0.3 6	1.3 26
	就職	575	1.2 7	1.7 10	2.8 16	0.7 4	1.6 9	1.4 8	2.1 12	1.9 11	0.7 4	0.3 2	3.0 17	0.0 0	0.2 1
	その他	227	0.4 1	0.9 2	1.3 3	2.2 5	2.2 5	4.8 11	1.3 3	2.2 5	0.4 1	0.9 2	4.0 9	0.0 0	1.8 4
設置者×希望進路別	私立大学志望あり	6,944	2.1 144	0.7 49	3.4 238	2.0 139	3.1 212	4.0 276	1.3 92	4.7 327	0.5 37	0.5 33	3.2 225	1.0 70	2.9 204
	私立大学のみ志望あり	5,309	2.3 123	0.8 42	3.8 202	2.2 117	2.9 153	4.3 229	1.3 69	5.4 286	0.5 28	0.5 28	3.1 165	1.1 61	3.0 160
	国立大学志望あり	1,301	1.4 18	0.5 6	1.7 22	1.7 22	3.9 51	2.8 36	1.2 15	2.6 34	0.4 5	0.2 3	3.6 47	0.9 12	2.8 36
	国立大学のみ志望あり	217	0.9 2	0.0 0	2.8 6	2.3 5	1.8 4	2.3 5	0.0 0	1.8 4	0.0 0	0.0 0	4.1 9	1.8 4	3.7 8
	公立大学志望あり	1,935	1.0 20	0.3 5	2.2 42	1.0 19	2.6 50	3.2 61	0.8 15	2.4 46	0.5 10	0.3 5	3.9 75	0.1 2	2.0 39
	公立大学のみ志望あり	437	1.4 6	0.2 1	2.5 11	0.2 1	0.2 1	2.7 12	0.0 0	0.9 4	0.5 2	0.0 0	4.3 19	0.0 0	1.4 6

上段:% 下段:件数		標本数	保善高等学校	岩倉高等学校	武蔵野高等学校	修徳高等学校	関東第一高等学校	自由ケ丘学園高等学校	大森学園高等学校	日本体育大学荏原高等学校	日本女子体育大学附属二階堂高等学校	日本学園高等学校	堀越高等学校	杉並学院高等学校	東京立正高等学校
全体		9,425	1.7 159	0.7 63	3.1 291	1.7 157	2.5 233	3.6 342	1.1 108	4.0 378	0.5 44	0.4 37	3.5 328	0.8 78	2.7 250
興味のある学問分野別	体育学	1,967	2.6 51	1.2 24	2.7 54	1.8 35	2.0 39	2.3 45	0.7 14	10.7 211	0.9 17	1.2 24	4.6 91	0.3 6	1.6 31
	工学(情報工学)	591	0.8 5	0.7 4	1.7 10	1.9 11	2.2 13	3.0 18	2.7 16	2.7 16	0.2 1	0.0 0	4.6 27	1.5 9	2.2 13
	工学(情報工学以外)	492	0.4 2	1.4 7	2.0 10	1.4 7	1.2 6	2.2 11	1.2 6	2.8 14	0.0 0	0.0 0	2.0 10	2.4 12	3.3 16
	教育学	1,412	2.1 30	0.8 12	2.5 35	1.8 25	3.4 48	3.0 43	0.8 11	6.9 97	0.8 11	0.6 8	4.7 67	0.9 13	1.5 21
	文学	1,623	2.0 33	0.6 9	3.7 60	1.4 22	3.1 50	5.1 82	1.1 18	2.2 35	0.3 5	0.2 3	2.7 44	0.8 13	2.3 37
	法学・政治学	1,025	2.4 25	0.9 9	3.5 36	1.8 18	4.1 42	3.6 37	1.1 11	3.4 35	0.1 1	0.3 3	3.8 39	1.7 17	2.0 20
	商学・経済学	2,094	3.4 72	0.9 19	3.3 70	1.9 40	3.5 73	4.0 83	1.4 30	2.5 53	0.2 4	0.4 9	4.3 89	1.1 22	2.9 60
	社会学	913	2.3 21	0.7 6	3.6 33	1.9 17	4.8 44	2.6 24	0.9 8	2.8 26	0.2 2	0.2 2	3.2 29	1.0 9	2.7 25
	数学	315	0.6 2	0.6 2	1.9 6	2.5 8	3.8 12	3.2 10	2.5 8	2.2 7	0.0 0	0.0 0	5.7 18	2.2 7	1.9 6
	農学	304	2.0 6	0.3 1	4.9 15	2.0 6	2.3 7	5.9 18	2.0 6	1.3 4	0.3 1	0.7 2	1.6 5	0.7 2	4.3 13
	その他	2,975	0.9 26	0.6 17	3.1 91	1.7 52	2.3 67	3.4 100	1.3 39	2.7 80	0.7 20	0.2 7	3.0 90	0.7 20	2.8 84
	わからない	971	2.0 19	0.5 5	4.1 40	1.6 16	1.8 17	4.1 40	0.8 8	3.8 37	0.2 2	0.3 3	4.1 40	0.5 5	3.1 30
	体育学or工学(情報工学)	2,509	2.2 56	1.1 27	2.5 63	1.7 43	2.1 52	2.5 63	1.2 30	8.9 223	0.7 18	1.0 24	4.5 112	0.6 15	1.7 43
希望進路×設置者×興味分野別	私立大学志望あり×関連学問分野興味あり	2,023	2.5 50	1.2 24	2.9 59	2.0 40	2.3 47	2.7 55	1.4 28	10.5 213	0.7 15	1.1 22	4.7 95	0.7 14	1.6 33
	私立以外の大学志望あり×関連学問分野興味あり	221	2.3 5	0.0 0	0.9 2	0.9 2	1.8 4	2.3 5	0.0 0	4.1 9	0.9 2	0.0 0	4.1 9	0.5 1	2.3 5
	私立大学志望あり×関連学問分野興味なし	4,921	1.9 94	0.5 25	3.6 179	2.0 99	3.4 165	4.5 221	1.3 64	2.3 114	0.4 22	0.2 11	2.6 130	1.1 56	3.5 171
学部「健康スポーツ科」の特色に対する魅力度別	特色A 魅力あり	6,617	1.8 117	0.8 56	3.5 229	1.7 115	2.8 188	2.8 184	1.1 71	4.5 296	0.4 29	0.4 26	3.6 236	0.7 46	2.1 136
	特色B 魅力あり	5,228	1.7 91	0.8 44	3.7 191	1.7 88	3.0 158	3.1 160	1.2 63	4.2 218	0.5 25	0.4 21	3.2 169	0.7 38	2.0 106
	特色C 魅力あり	6,020	1.9 114	0.8 48	3.5 212	1.8 108	2.9 176	3.0 181	1.1 64	4.5 270	0.4 26	0.4 24	3.4 207	0.7 41	2.0 121
	特色D 魅力あり	6,075	1.8 110	0.7 42	3.6 218	1.8 107	2.9 177	3.0 180	1.1 67	4.0 244	0.5 30	0.4 23	3.4 207	0.7 44	2.1 126
受験意向別	第一志望として受験する	161	1.2 2	0.6 1	2.5 4	1.2 2	1.9 3	3.1 5	0.0 0	3.1 5	1.2 2	1.2 2	3.1 5	0.0 0	3.7 6
	第二志望として受験する	234	3.4 8	0.4 1	6.0 14	1.3 3	3.0 7	3.4 8	2.1 5	4.7 11	0.9 2	1.3 3	5.6 13	0.4 1	1.7 4
	第三志望以降として受験する	908	3.1 28	2.3 21	4.4 40	2.1 19	3.2 29	3.5 32	1.3 12	5.3 48	0.1 1	1.1 10	5.3 48	0.9 8	2.3 21
	受験しない	8,004	1.4 113	0.5 40	2.9 230	1.7 133	2.4 194	3.5 281	1.1 91	3.8 302	0.5 39	0.3 22	3.2 258	0.8 67	2.7 215
入学意向別	入学する	248	1.6 4	1.6 4	4.8 12	1.2 3	1.2 3	4.0 10	1.6 4	2.4 6	0.8 2	0.8 2	3.2 8	0.8 2	2.4 6
	志望順位が上位の他の志望校が不合格の場合に入学する	1,007	3.8 38	1.6 16	5.6 56	1.8 18	3.0 30	3.3 33	1.0 10	6.4 64	0.1 1	1.3 13	5.7 57	0.9 9	2.8 28
	入学しない	1,113	3.0 33	0.3 3	3.5 39	0.3 3	0.5 6	6.6 73	0.3 3	7.5 83	0.2 2	0.0 0	5.6 62	1.2 13	5.3 59

上段：% 下段：件数		標本数	保善高等学校	岩倉高等学校	武蔵野高等学校	修徳高等学校	関東第一高等学校	自由ケ丘学園高等学校	大森学園高等学校	日本体育大学荏原高等学校	日本女子体育大学附属二階堂高等学校	日本学園高等学校	堀越高等学校	杉並学院高等学校	東京立正高等学校
全体		9,425	1.7 159	0.7 63	3.1 291	1.7 157	2.5 233	3.6 342	1.1 108	4.0 378	0.5 44	0.4 37	3.5 328	0.8 78	2.7 250
受験意向×入学意向別	第一志望として受験し、入学する	127	1.6 2	0.8 1	2.4 3	0.8 1	2.4 3	3.1 4	0.0 0	3.1 4	0.8 1	1.6 2	2.4 3	0.0 0	3.1 4
	第二志望として受験し、入学する	60	1.7 1	0.0 0	10.0 6	0.0 0	0.0 0	3.3 2	5.0 3	1.7 1	1.7 1	0.0 0	5.0 3	1.7 1	1.7 1
	第三志望以降として受験し、入学する	50	2.0 1	6.0 3	6.0 3	4.0 2	0.0 0	4.0 2	2.0 1	0.0 0	0.0 0	0.0 0	4.0 2	2.0 1	2.0 1
	受験しないが、入学する	11	0.0 0	0.0 0	0.0 0	0.0 0	0.0 0	18.2 2	0.0 0	9.1 1	0.0 0	0.0 0	0.0 0	0.0 0	0.0 0
	第一志望として受験し、他の志望校が不合格の場合に入学する	11	0.0 0	0.0 0	9.1 1	0.0 0	0.0 0	9.1 1	0.0 0	0.0 0	0.0 0	0.0 0	9.1 1	0.0 0	18.2 2
	第二志望として受験し、他の志望校が不合格の場合に入学する	155	4.5 7	0.6 1	5.2 8	1.9 3	4.5 7	3.2 5	0.6 1	6.5 10	0.6 1	1.9 3	5.8 9	0.0 0	1.9 3
	第三志望以降として受験し、他の志望校が不合格の場合に入学する	695	3.6 25	2.2 15	4.7 33	2.2 15	3.3 23	2.6 18	1.3 9	6.0 42	0.0 0	1.4 10	5.5 38	1.0 7	2.2 15
	受験しないが、他の志望校が不合格の場合に入学する	142	4.2 6	0.0 0	9.9 14	0.0 0	0.0 0	6.3 9	0.0 0	8.5 12	0.0 0	0.0 0	5.6 8	1.4 2	5.6 8
	第一志望として受験するが、入学しない	23	0.0 0	0.0 0	0.0 0	4.3 1	0.0 0	0.0 0	0.0 0	4.3 1	4.3 1	0.0 0	4.3 1	0.0 0	0.0 0
	第二志望として受験するが、入学しない	17	0.0 0	0.0 0	0.0 0	0.0 0	0.0 0	5.9 1	5.9 1	0.0 0	0.0 0	0.0 0	5.9 1	0.0 0	0.0 0
	第三志望以降として受験するが、入学しない	156	1.3 2	1.9 3	2.6 4	1.3 2	3.8 6	7.1 11	1.3 2	3.2 5	0.6 1	0.0 0	5.1 8	0.0 0	3.2 5
	受験せず、入学しない	908	3.4 31	0.0 0	3.9 35	0.0 0	0.0 0	6.6 60	0.0 0	8.5 77	0.0 0	0.0 0	5.7 52	1.3 12	5.9 54
	無回答	7,070	1.2 84	0.6 40	2.6 184	1.9 133	2.7 194	3.2 227	1.3 91	3.2 225	0.6 39	0.3 22	2.9 202	0.8 55	2.2 157
	【1】第一志望相当	127	1.6 2	0.8 1	2.4 3	0.8 1	2.4 3	3.1 4	0.0 0	3.1 4	0.8 1	1.6 2	2.4 3	0.0 0	3.1 4
	【2】第二志望相当	226	3.5 8	0.4 1	6.6 15	1.3 3	3.1 7	3.5 8	1.8 4	4.9 11	0.9 2	1.3 3	5.8 13	0.4 1	2.7 6
	【3】第三志望以降相当	745	3.5 26	2.4 18	4.8 36	2.3 17	3.1 23	2.7 20	1.3 10	5.6 42	0.0 0	1.3 10	5.4 40	1.1 8	2.1 16
	【4】第一志望相当＋第二志望相当	353	2.8 10	0.6 2	5.1 18	1.1 4	2.8 10	3.4 12	1.1 4	4.2 15	0.8 3	1.4 5	4.5 16	0.3 1	2.8 10
	【5】第一志望相当＋第二志望相当＋第三志望以降相当	1,098	3.3 36	1.8 20	4.9 54	1.9 21	3.0 33	2.9 32	1.3 14	5.2 57	0.3 3	1.4 15	5.1 56	0.8 9	2.4 26

上段:% 下段:件数		標本数	保善高等学校	岩倉高等学校	武蔵野高等学校	修徳高等学校	関東第一高等学校	自由ケ丘学園高等学校	大森学園高等学校	日本体育大学荏原高等学校	日本女子体育大学附属二階堂高等学校	日本学園高等学校	堀越高等学校	杉並学院高等学校	東京立正高等学校
全体		9,425	1.7 159	0.7 63	3.1 291	1.7 157	2.5 233	3.6 342	1.1 108	4.0 378	0.5 44	0.4 37	3.5 328	0.8 78	2.7 250
受験意向×入学意向別【ターゲット層のみ】	【ターゲット層のみ】第一志望として受験し、入学する	73	0.0 0	0.0 0	1.4 1	0.0 0	2.7 2	1.4 1	0.0 0	4.1 3	1.4 1	0.0 0	2.7 2	0.0 0	4.1 3
	【ターゲット層のみ】第二志望として受験し、入学する	31	3.2 1	0.0 0	9.7 3	0.0 0	0.0 0	3.2 1	3.2 1	3.2 1	3.2 1	0.0 0	6.5 2	0.0 0	3.2 1
	【ターゲット層のみ】第三志望以降として受験し、入学する	29	3.4 1	10.3 3	10.3 3	3.4 1	0.0 0	3.4 1	3.4 1	0.0 0	0.0 0	0.0 0	0.0 0	3.4 1	3.4 1
	【ターゲット層のみ】受験しないが、入学する	3	0.0 0	0.0 0	0.0 0	0.0 0	0.0 0	33.3 1	0.0 0	33.3 1	0.0 0	0.0 0	0.0 0	0.0 0	0.0 0
	【ターゲット層のみ】第一志望として受験し、他の志望校が不合格の場合に入学する	5	0.0 0	0.0 0	20.0 1	0.0 0	0.0 0	0.0 0	0.0 0	0.0 0	0.0 0	0.0 0	20.0 1	0.0 0	20.0 1
	【ターゲット層のみ】第二志望として受験し、他の志望校が不合格の場合に入学する	91	5.5 5	1.1 1	4.4 4	1.1 1	6.6 6	2.2 2	1.1 1	9.9 9	1.1 1	3.3 3	6.6 6	0.0 0	2.2 2
	【ターゲット層のみ】第三志望以降として受験し、他の志望校が不合格の場合に入学する	355	4.5 16	2.8 10	3.7 13	1.7 6	3.1 11	2.8 10	2.0 7	8.5 30	0.0 0	2.0 7	6.8 24	1.4 5	2.5 9
	【ターゲット層のみ】受験しないが、他の志望校が不合格の場合に入学する	34	5.9 2	0.0 0	8.8 3	0.0 0	0.0 0	2.9 1	0.0 0	20.6 7	0.0 0	0.0 0	8.8 3	0.0 0	2.9 1
	【ターゲット層のみ】第一志望として受験するが、入学しない	5	0.0 0	0.0 0	0.0 0	20.0 1	0.0 0	0.0 0	0.0 0	0.0 0	20.0 1	0.0 0	0.0 0	0.0 0	0.0 0
	【ターゲット層のみ】第二志望として受験するが、入学しない	7	0.0 0	0.0 0	0.0 0	0.0 0	0.0 0	0.0 0	0.0 0	0.0 0	0.0 0	0.0 0	14.3 1	0.0 0	0.0 0
	【ターゲット層のみ】第三志望以降として受験するが、入学しない	42	2.4 1	0.0 0	2.4 1	2.4 1	2.4 1	0.0 0	0.0 0	7.1 3	0.0 0	0.0 0	4.8 2	0.0 0	2.4 1
	【ターゲット層のみ】受験せず、入学しない	186	1.6 3	0.0 0	3.2 6	0.0 0	0.0 0	2.2 4	0.0 0	22.0 41	0.0 0	0.0 0	7.5 14	0.0 0	1.1 2
	【ターゲット層のみ】無回答	1,162	1.8 21	0.9 10	2.1 24	2.6 30	2.3 27	2.9 34	1.5 18	10.2 118	0.9 11	1.0 12	3.4 40	0.7 8	1.0 12
	【ターゲット層のみ】【1】第一志望相当	73	0.0 0	0.0 0	1.4 1	0.0 0	2.7 2	1.4 1	0.0 0	4.1 3	1.4 1	0.0 0	2.7 2	0.0 0	4.1 3
	【ターゲット層のみ】【2】第二志望相当	127	4.7 6	0.8 1	6.3 8	0.8 1	4.7 6	2.4 3	1.6 2	7.9 10	1.6 2	2.4 3	7.1 9	0.0 0	3.1 4
	【ターゲット層のみ】【3】第三志望以降相当	384	4.4 17	3.4 13	4.2 16	1.8 7	2.9 11	2.9 11	2.1 8	7.8 30	0.0 0	1.8 7	6.3 24	1.6 6	2.6 10
	【ターゲット層のみ】【4】第一志望相当＋第二志望相当	200	3.0 6	0.5 1	4.5 9	0.5 1	4.0 8	2.0 4	1.0 2	6.5 13	1.5 3	1.5 3	5.5 11	0.0 0	3.5 7
	【ターゲット層のみ】【5】第一志望相当＋第二志望相当＋第三志望以降相当	584	3.9 23	2.4 14	4.3 25	1.4 8	3.3 19	2.6 15	1.7 10	7.4 43	0.5 3	1.7 10	6.0 35	1.0 6	2.9 17
	【ターゲット層のみ】【6】受験意向なし	1,357	1.8 25	0.7 10	2.4 33	2.2 30	2.0 27	2.8 38	1.3 18	11.9 161	0.8 11	0.9 12	4.1 56	0.6 8	1.1 15
	【ターゲット層のみ】【7】入学意向なし	242	1.7 4	0.0 0	2.9 7	0.8 2	0.4 1	1.7 4	0.0 0	18.2 44	0.4 1	0.0 0	7.0 17	0.0 0	1.2 3

5. 高校名(F3. 3)

上段:% 下段:件数		標本数	豊島学院高等学校	豊南高等学校	聖パウロ学園高等学校	八王子学園八王子高等学校	八王子実践高等学校	拓殖大学第一高等学校	藤村女子高等学校	東海大学菅生高等学校	横浜市立横浜商業高等学校	光明学園相模原高等学校	鳥取県立鳥取中央育英高等学校	九州国際大学付属高等学校	樟南高等学校
全体		9,425	0.8 74	4.1 388	0.8 76	1.2 117	1.7 161	1.2 109	1.0 93	0.7 69	0.2 19	0.7 65	0.4 41	0.3 31	1.1 103
性別	男性	5,210	1.4 74	4.1 216	1.1 55	1.0 53	1.4 74	0.7 38	0.0 0	0.8 43	0.2 8	0.8 40	0.5 25	0.5 25	1.2 61
	女性	3,975	0.0 0	4.2 166	0.5 20	1.5 60	2.1 83	1.8 70	2.3 91	0.7 26	0.3 11	0.6 23	0.4 15	0.1 5	1.1 42
	回答しない	170	0.0 0	1.2 2	0.6 1	2.4 4	0.0 0	0.6 1	1.2 2	0.0 0	0.0 0	1.2 2	0.6 1	0.0 0	0.0 0
高校所在地別	岩手県	125	0.0 0	0.0 0	0.0 0	0.0 0	0.0 0	0.0 0	0.0 0	0.0 0	0.0 0	0.0 0	0.0 0	0.0 0	0.0 0
	埼玉県	1,489	0.0 0	0.0 0	0.0 0	0.0 0	0.0 0	0.0 0	0.0 0	0.0 0	0.0 0	0.0 0	0.0 0	0.0 0	0.0 0
	千葉県	1,912	0.0 0	0.0 0	4.0 76	0.0 0	0.0 0	0.0 0	0.0 0	0.0 0	0.0 0	0.0 0	0.0 0	0.0 0	0.0 0
	東京都	5,637	1.3 74	6.9 388	0.0 0	2.1 117	2.9 161	1.9 109	1.6 93	1.2 69	0.0 0	0.0 0	0.0 0	0.0 0	0.0 0
	神奈川県	84	0.0 0	0.0 0	0.0 0	0.0 0	0.0 0	0.0 0	0.0 0	0.0 0	22.6 19	77.4 65	0.0 0	0.0 0	0.0 0
	鳥取県	41	0.0 0	0.0 0	0.0 0	0.0 0	0.0 0	0.0 0	0.0 0	0.0 0	0.0 0	0.0 0	100.0 41	0.0 0	0.0 0
	福岡県	31	0.0 0	0.0 0	0.0 0	0.0 0	0.0 0	0.0 0	0.0 0	0.0 0	0.0 0	0.0 0	0.0 0	100.0 31	0.0 0
	鹿児島県	103	0.0 0	0.0 0	0.0 0	0.0 0	0.0 0	0.0 0	0.0 0	0.0 0	0.0 0	0.0 0	0.0 0	0.0 0	100.0 103
高校種別	公立	3,782	0.0 0	0.0 0	0.0 0	0.0 0	0.0 0	0.0 0	0.0 0	0.0 0	0.5 19	0.0 0	1.1 41	0.0 0	0.0 0
	私立	5,640	1.3 74	6.9 388	1.3 76	2.1 117	2.9 161	1.9 109	1.6 93	1.2 69	0.0 0	1.2 65	0.0 0	0.5 31	1.8 103
所属クラス別	文系クラス(文系コース)	5,607	0.9 52	4.9 274	1.1 64	0.6 34	1.2 70	1.9 108	0.6 36	0.0 2	0.0 0	0.0 0	0.2 14	0.4 23	0.0 0
	理系クラス(理系コース)	1,452	1.5 22	6.2 90	0.6 9	0.0 0	2.8 40	0.0 0	2.4 35	0.1 2	0.0 0	0.0 0	0.6 8	0.0 0	0.0 0
	コース選択はない	1,219	0.0 0	0.0 0	0.0 0	3.5 43	0.8 10	0.0 0	0.8 10	5.2 63	0.8 10	0.2 3	0.0 0	0.0 0	8.1 99
	その他	860	0.0 0	0.0 0	0.0 0	4.7 40	3.7 32	0.1 1	1.4 12	0.0 0	1.0 9	7.2 62	2.0 17	0.5 4	0.2 2
高校卒業後の希望進路別	大学	7,789	0.9 73	4.5 353	0.9 71	1.4 111	1.6 121	1.4 109	1.0 74	0.8 62	0.2 16	0.5 41	0.3 24	0.4 28	0.8 64
	短期大学	437	0.7 3	4.3 19	0.2 1	2.1 9	2.5 11	0.0 0	3.0 13	0.9 4	0.2 1	0.7 3	0.7 3	0.0 0	2.3 10
	専門職大学	453	0.7 3	4.0 18	0.4 2	2.0 9	2.2 10	0.0 0	1.8 8	0.4 2	0.0 0	0.2 1	0.4 2	0.2 1	1.8 8
	専門職短期大学	118	0.0 0	5.9 7	0.0 0	1.7 2	0.8 1	0.0 0	4.2 5	0.8 1	0.0 0	1.7 2	0.0 0	0.0 0	0.8 1
	専門学校	2,004	0.3 6	2.7 55	0.4 8	0.9 18	2.5 50	0.0 0	1.7 34	0.4 9	0.0 0	1.6 33	0.7 14	0.0 1	2.0 41
	就職	575	0.3 2	0.9 5	0.5 3	1.2 7	0.0 0	0.0 0	1.0 6	0.3 2	0.3 2	2.1 12	1.2 7	0.5 3	2.1 12
	その他	227	0.4 1	2.6 6	1.3 3	1.3 3	2.6 6	0.4 1	0.9 2	0.4 1	0.4 1	1.3 3	0.4 1	0.9 2	1.8 4
設置者×希望進路別	私立大学志望あり	6,944	1.0 71	4.6 316	0.9 65	1.5 106	1.4 100	1.5 105	1.0 69	0.8 58	0.2 15	0.5 38	0.2 14	0.4 28	0.8 56
	私立大学のみ志望あり	5,309	1.1 56	4.1 217	0.9 50	1.1 59	1.2 65	1.8 97	0.7 38	0.8 42	0.2 12	0.4 23	0.2 8	0.4 22	0.7 35
	国立大学志望あり	1,301	0.8 11	7.0 91	0.9 12	2.6 34	1.9 25	0.6 8	1.5 19	0.9 12	0.2 2	0.8 10	0.8 11	0.2 2	1.2 15
	国立大学のみ志望あり	217	0.9 2	7.4 16	0.5 1	0.5 1	1.8 4	0.9 2	0.5 1	0.0 0	0.0 0	0.0 0	1.8 4	0.0 0	0.9 2
	公立大学志望あり	1,935	0.7 13	5.4 104	0.7 14	1.8 35	2.4 47	0.2 4	1.8 34	0.8 15	0.2 3	0.9 18	0.5 10	0.3 6	1.2 23
	公立大学のみ志望あり	437	0.0 0	2.7 12	0.7 3	0.9 4	3.2 14	0.5 2	0.5 2	0.7 3	0.2 1	0.2 1	0.0 0	0.0 0	0.7 3

上段:% 下段:件数		標本数	豊島学院高等学校	豊南高等学校	聖パウロ学園高等学校	八王子学園八王子高等学校	八王子実践高等学校	拓殖大学第一高等学校	藤村女子高等学校	東海大学菅生高等学校	横浜市立横浜商業高等学校	光明学園相模原高等学校	鳥取県立鳥取中央育英高等学校	九州国際大学付属高等学校	樟南高等学校
全体		9,425	0.8 74	4.1 388	0.8 76	1.2 117	1.7 161	1.2 109	1.0 93	0.7 69	0.2 19	0.7 65	0.4 41	0.3 31	1.1 103
興味のある学問分野別	体育学	1,967	1.1 21	2.9 58	0.8 15	2.0 39	2.1 41	0.4 8	1.5 30	0.7 14	0.5 9	2.0 39	0.5 9	1.1 22	1.5 29
	工学(情報工学)	591	1.5 9	6.8 40	0.5 3	1.0 6	1.9 11	0.0 0	0.3 2	1.4 8	0.0 0	0.0 0	0.5 3	0.0 0	0.8 5
	工学(情報工学以外)	492	1.4 7	6.5 32	0.8 4	0.8 4	1.4 7	0.0 0	0.0 0	2.4 12	0.0 0	1.0 5	0.4 2	0.2 1	0.8 4
	教育学	1,412	0.7 10	3.8 54	1.0 14	2.1 30	0.9 13	0.6 9	1.4 20	0.8 12	0.3 4	0.9 13	0.3 4	0.7 10	1.3 18
	文学	1,623	1.0 16	5.4 88	1.2 19	0.9 14	1.1 18	1.7 28	0.9 15	0.5 8	0.1 2	0.0 0	0.0 0	0.1 1	0.4 7
	法学・政治学	1,025	1.8 18	5.3 54	0.9 9	0.9 9	1.1 11	1.7 17	0.5 5	0.4 4	0.2 2	0.1 1	0.1 1	0.3 3	0.6 6
	商学・経済学	2,094	1.4 29	3.8 79	0.4 8	1.0 21	1.3 27	1.5 32	0.5 11	0.6 12	0.6 12	0.2 5	0.3 6	0.3 7	0.7 15
	社会学	913	1.4 13	4.2 38	1.3 12	1.4 13	0.8 7	2.8 26	1.0 9	0.4 4	0.1 1	0.1 1	0.0 0	0.1 1	0.3 3
	数学	315	1.9 6	6.7 21	0.6 2	1.9 6	1.6 5	0.0 0	0.6 2	1.0 3	0.0 0	0.3 1	0.0 0	0.3 1	1.0 3
	農学	304	1.0 3	4.6 14	3.6 11	2.0 6	2.0 6	0.3 1	0.7 2	0.7 2	0.3 1	0.3 1	0.3 1	0.3 1	0.3 1
	その他	2,975	0.4 11	4.0 118	0.7 21	1.6 47	1.8 55	0.8 24	1.6 47	0.8 24	0.1 3	0.7 21	0.5 16	0.1 4	1.5 44
	わからない	971	0.2 2	5.1 50	0.9 9	0.2 2	2.6 25	0.1 1	0.9 9	0.7 7	0.1 1	0.7 7	1.0 10	0.2 2	1.5 15
	体育学or工学(情報工学)	2,509	1.2 30	3.7 94	0.7 18	1.8 45	2.1 52	0.3 8	1.2 31	0.8 20	0.4 9	1.6 39	0.5 12	0.9 22	1.4 34
希望進路×設置者×興味分野別	私立大学志望あり×関連学問分野興味あり	2,023	1.4 29	4.1 83	0.7 15	2.0 41	1.7 34	0.4 8	1.4 28	0.9 19	0.4 8	1.5 30	0.2 5	1.0 20	1.1 22
	私立以外の大学志望あり×関連学問分野興味あり	221	0.5 1	3.2 7	1.4 3	0.5 1	3.6 8	0.0 0	0.5 1	0.5 1	0.0 0	0.0 0	0.9 2	0.0 0	1.4 3
	私立大学志望あり×関連学問分野興味なし	4,921	0.9 42	4.7 233	1.0 50	1.3 65	1.3 66	2.0 97	0.8 41	0.8 39	0.1 7	0.2 8	0.2 9	0.2 8	0.7 34
学部「健康スポーツ科」の特色に対する魅力度別	特色A 魅力あり	6,617	1.0 63	3.6 241	0.8 50	1.2 79	1.6 108	1.1 72	0.9 57	0.7 46	0.3 17	0.8 50	0.5 32	0.4 26	1.2 79
	特色B 魅力あり	5,228	0.8 40	3.5 181	0.8 42	1.2 61	1.8 96	1.1 60	0.9 49	0.7 38	0.2 8	0.7 38	0.5 28	0.3 18	1.2 64
	特色C 魅力あり	6,020	1.0 58	3.6 214	0.8 46	1.2 74	1.7 103	1.2 70	0.9 56	0.7 40	0.3 16	0.8 49	0.5 32	0.4 27	1.2 72
	特色D 魅力あり	6,075	0.9 57	3.6 216	0.7 45	1.2 71	1.7 105	1.1 66	0.9 57	0.7 45	0.2 12	0.6 38	0.5 33	0.4 22	1.2 75
受験意向別	第一志望として受験する	161	0.6 1	1.2 2	0.0 0	1.2 2	0.6 1	0.6 1	0.0 0	0.0 0	0.0 0	1.2 2	0.6 1	1.2 2	0.0 0
	第二志望として受験する	234	0.4 1	5.6 13	2.6 6	0.9 2	0.9 2	0.4 1	0.4 1	0.0 0	0.0 0	1.3 3	0.4 1	0.0 0	0.0 0
	第三志望以降として受験する	908	1.4 13	2.6 24	0.6 5	0.6 5	1.4 13	0.8 7	1.1 10	1.2 11	0.8 7	1.4 13	0.4 4	0.8 7	0.4 4
	受験しない	8,004	0.7 59	4.3 342	0.8 64	1.3 108	1.8 141	1.2 100	1.0 82	0.7 57	0.1 11	0.6 47	0.4 35	0.3 22	1.2 97
入学意向別	入学する	248	0.8 2	2.0 5	1.6 4	1.2 3	1.2 3	0.4 1	0.4 1	0.4 1	0.0 0	1.6 4	0.8 2	0.8 2	0.0 0
	志望順位が上位の他の志望校が不合格の場合に入学する	1,007	1.1 11	4.3 43	0.7 7	0.5 5	1.7 17	0.6 6	0.5 5	1.0 10	0.6 6	0.9 9	0.5 5	0.8 8	0.3 3
	入学しない	1,113	0.2 2	5.9 66	1.1 12	0.1 1	3.1 35	0.2 2	0.4 5	1.5 17	0.2 2	0.4 5	0.8 9	0.7 8	1.3 15

上段：% 下段：件数		標本数	豊島学院高等学校	豊南高等学校	聖パウロ学園高等学校	八王子学園八王子高等学校	八王子実践高等学校	拓殖大学第一高等学校	藤村女子高等学校	東海大学菅生高等学校	横浜市立横浜商業高等学校	光明学園相模原高等学校	鳥取県立鳥取中央育英高等学校	九州国際大学付属高等学校	樟南高等学校
全体		9,425	0.8 74	4.1 388	0.8 76	1.2 117	1.7 161	1.2 109	1.0 93	0.7 69	0.2 19	0.7 65	0.4 41	0.3 31	1.1 103
受験意向×入学意向別	第一志望として受験し、入学する	127	0.8 1	0.8 1	0.0 0	1.6 2	0.8 1	0.8 1	0.0 0	0.0 0	0.0 0	0.8 1	0.8 1	1.6 2	0.0 0
	第二志望として受験し、入学する	60	1.7 1	5.0 3	5.0 3	1.7 1	1.7 1	0.0 0	1.7 1	0.0 0	0.0 0	3.3 2	1.7 1	0.0 0	0.0 0
	第三志望以降として受験し、入学する	50	0.0 0	2.0 1	2.0 1	0.0 0	0.0 0	0.0 0	0.0 0	2.0 1	0.0 0	2.0 1	0.0 0	0.0 0	0.0 0
	受験しないが、入学する	11	0.0 0	0.0 0	0.0 0	0.0 0	9.1 1	0.0 0	0.0 0	0.0 0	0.0 0	0.0 0	0.0 0	0.0 0	0.0 0
	第一志望として受験し、他の志望校が不合格の場合に入学する	11	0.0 0	9.1 1	0.0 0	0.0 0	0.0 0	0.0 0	0.0 0	0.0 0	0.0 0	0.0 0	0.0 0	0.0 0	0.0 0
	第二志望として受験し、他の志望校が不合格の場合に入学する	155	0.0 0	6.5 10	1.3 2	0.6 1	0.6 1	0.6 1	0.0 0	0.0 0	0.0 0	0.6 1	0.0 0	0.0 0	0.0 0
	第三志望以降として受験し、他の志望校が不合格の場合に入学する	695	1.6 11	2.6 18	0.4 3	0.6 4	1.7 12	0.7 5	0.7 5	1.3 9	0.9 6	1.2 8	0.6 4	1.0 7	0.4 3
	受験しないが、他の志望校が不合格の場合に入学する	142	0.0 0	9.9 14	1.4 2	0.0 0	2.8 4	0.0 0	0.0 0	0.7 1	0.0 0	0.0 0	0.7 1	0.7 1	0.0 0
	第一志望として受験するが、入学しない	23	0.0 0	0.0 0	0.0 0	0.0 0	0.0 0	0.0 0	0.0 0	0.0 0	0.0 0	4.3 1	0.0 0	0.0 0	0.0 0
	第二志望として受験するが、入学しない	17	0.0 0	0.0 0	5.9 1	0.0 0	0.0 0	0.0 0	0.0 0	0.0 0	0.0 0	0.0 0	0.0 0	0.0 0	0.0 0
	第三志望以降として受験するが、入学しない	156	1.3 2	3.2 5	0.6 1	0.6 1	0.6 1	1.3 2	3.2 5	0.6 1	0.6 1	2.6 4	0.0 0	0.0 0	0.6 1
	受験せず、入学しない	908	0.0 0	6.7 61	1.1 10	0.0 0	3.7 34	0.0 0	0.0 0	1.8 16	0.1 1	0.0 0	1.0 9	0.9 8	1.4 13
	無回答	7,070	0.8 59	3.9 274	0.7 53	1.5 108	1.5 106	1.4 100	1.2 82	0.6 41	0.2 11	0.7 47	0.4 25	0.2 13	1.2 86
	【1】第一志望相当	127	0.8 1	0.8 1	0.0 0	1.6 2	0.8 1	0.8 1	0.0 0	0.0 0	0.0 0	0.8 1	0.8 1	1.6 2	0.0 0
	【2】第二志望相当	226	0.4 1	6.2 14	2.2 5	0.9 2	0.9 2	0.4 1	0.4 1	0.0 0	0.0 0	1.3 3	0.4 1	0.0 0	0.0 0
	【3】第三志望以降相当	745	1.5 11	2.6 19	0.5 4	0.5 4	1.6 12	0.7 5	0.7 5	1.3 10	0.8 6	1.2 9	0.5 4	0.9 7	0.4 3
	【4】第一志望相当＋第二志望相当	353	0.6 2	4.2 15	1.4 5	1.1 4	0.8 3	0.6 2	0.3 1	0.0 0	0.0 0	1.1 4	0.6 2	0.6 2	0.0 0
	【5】第一志望相当＋第二志望相当＋第三志望以降相当	1,098	1.2 13	3.1 34	0.8 9	0.7 8	1.4 15	0.6 7	0.5 6	0.9 10	0.5 6	1.2 13	0.5 6	0.8 9	0.3 3

上段:% 下段:件数		標本数	豊島学院高等学校	豊南高等学校	聖パウロ学園高等学校	八王子学園八王子高等学校	八王子実践高等学校	拓殖大学第一高等学校	藤村女子高等学校	東海大学菅生高等学校	横浜市立横浜商業高等学校	光明学園相模原高等学校	鳥取県立鳥取中央育英高等学校	九州国際大学付属高等学校	樟南高等学校
全体		9,425	0.8 74	4.1 388	0.8 76	1.2 117	1.7 161	1.2 109	1.0 93	0.7 69	0.2 19	0.7 65	0.4 41	0.3 31	1.1 103
受験意向×入学意向別【ターゲット層のみ】	【ターゲット層のみ】第一志望として受験し、入学する	73	0.0 0	0.0 0	0.0 0	1.4 1	1.4 1	0.0 0	0.0 0	0.0 0	0.0 0	1.4 1	0.0 0	1.4 1	0.0 0
	【ターゲット層のみ】第二志望として受験し、入学する	31	0.0 0	3.2 1	0.0 0	3.2 1	0.0 0	0.0 0	3.2 1	0.0 0	0.0 0	6.5 2	0.0 0	0.0 0	0.0 0
	【ターゲット層のみ】第三志望以降として受験し、入学する	29	0.0 0	0.0 0	3.4 1	0.0 0	0.0 0	0.0 0	0.0 0	3.4 1	0.0 0	0.0 0	0.0 0	0.0 0	0.0 0
	【ターゲット層のみ】受験しないが、入学する	3	0.0 0	0.0 0	0.0 0	0.0 0	0.0 0	0.0 0	0.0 0	0.0 0	0.0 0	0.0 0	0.0 0	0.0 0	0.0 0
	【ターゲット層のみ】第一志望として受験し、他の志望校が不合格の場合に入学する	5	0.0 0	0.0 0	0.0 0	0.0 0	0.0 0	0.0 0	0.0 0	0.0 0	0.0 0	0.0 0	0.0 0	0.0 0	0.0 0
	【ターゲット層のみ】第二志望として受験し、他の志望校が不合格の場合に入学する	91	0.0 0	7.7 7	1.1 1	1.1 1	1.1 1	1.1 1	0.0 0	0.0 0	0.0 0	1.1 1	0.0 0	0.0 0	0.0 0
	【ターゲット層のみ】第三志望以降として受験し、他の志望校が不合格の場合に入学する	355	2.3 8	2.3 8	0.6 2	1.1 4	2.0 7	0.3 1	0.6 2	1.7 6	0.6 2	1.4 5	0.6 2	1.7 6	0.3 1
	【ターゲット層のみ】受験しないが、他の志望校が不合格の場合に入学する	34	0.0 0	14.7 5	2.9 1	0.0 0	0.0 0	0.0 0	0.0 0	2.9 1	0.0 0	0.0 0	0.0 0	0.0 0	0.0 0
	【ターゲット層のみ】第一志望として受験するが、入学しない	5	0.0 0	0.0 0	0.0 0	0.0 0	0.0 0	0.0 0	0.0 0	0.0 0	0.0 0	20.0 1	0.0 0	0.0 0	0.0 0
	【ターゲット層のみ】第二志望として受験するが、入学しない	7	0.0 0	0.0 0	0.0 0	0.0 0	0.0 0	0.0 0	0.0 0	0.0 0	0.0 0	0.0 0	0.0 0	0.0 0	0.0 0
	【ターゲット層のみ】第三志望以降として受験するが、入学しない	42	2.4 1	0.0 0	0.0 0	2.4 1	2.4 1	0.0 0	4.8 2	2.4 1	2.4 1	2.4 1	0.0 0	0.0 0	2.4 1
	【ターゲット層のみ】受験せず、入学しない	186	0.0 0	8.1 15	0.5 1	0.0 0	4.8 9	0.0 0	0.0 0	1.6 3	0.5 1	0.0 0	0.5 1	2.7 5	2.2 4
	【ターゲット層のみ】無回答	1,162	1.7 20	4.0 47	0.8 9	2.8 33	1.3 15	0.5 6	2.0 23	0.6 7	0.3 4	1.6 19	0.2 2	0.7 8	1.4 16
	【ターゲット層のみ】【1】第一志望相当	73	0.0 0	0.0 0	0.0 0	1.4 1	1.4 1	0.0 0	0.0 0	0.0 0	0.0 0	1.4 1	0.0 0	1.4 1	0.0 0
	【ターゲット層のみ】【2】第二志望相当	127	0.0 0	6.3 8	0.8 1	1.6 2	0.8 1	0.8 1	0.8 1	0.0 0	0.0 0	2.4 3	0.0 0	0.0 0	0.0 0
	【ターゲット層のみ】【3】第三志望以降相当	384	2.1 8	2.1 8	0.8 3	1.0 4	1.8 7	0.3 1	0.5 2	1.8 7	0.5 2	1.3 5	0.5 2	1.6 6	0.3 1
	【ターゲット層のみ】【4】第一志望相当＋第二志望相当	200	0.0 0	4.0 8	0.5 1	1.5 3	1.0 2	0.5 1	0.5 1	0.0 0	0.0 0	2.0 4	0.0 0	0.5 1	0.0 0
	【ターゲット層のみ】【5】第一志望相当＋第二志望相当＋第三志望以降相当	584	1.4 8	2.7 16	0.7 4	1.2 7	1.5 9	0.3 2	0.5 3	1.2 7	0.3 2	1.5 9	0.3 2	1.2 7	0.2 1
	【ターゲット層のみ】【6】受験意向なし	1,357	1.5 20	4.7 64	0.8 11	2.4 33	1.7 23	0.4 6	1.7 23	0.7 10	0.3 4	1.4 19	0.2 3	1.0 13	1.5 20
	【ターゲット層のみ】【7】入学意向なし	242	0.4 1	6.2 15	0.4 1	0.4 1	4.1 10	0.0 0	0.8 2	1.7 4	0.8 2	0.8 2	0.4 1	2.1 5	2.1 5

5．高校名（F3．3）

上段：% 下段：件数		標本数	高校不明	無回答
全体		9,425	0.03	0.00
性別	男性	5,210	0.00	0.00
	女性	3,975	0.12	0.00
	回答しない	170	0.61	0.00
高校所在地別	岩手県	125	0.00	0.00
	埼玉県	1,489	0.00	0.00
	千葉県	1,912	0.00	0.00
	東京都	5,637	0.00	0.00
	神奈川県	84	0.00	0.00
	鳥取県	41	0.00	0.00
	福岡県	31	0.00	0.00
	鹿児島県	103	0.00	0.00
高校種別	公立	3,782	0.00	0.00
	私立	5,640	0.00	0.00
所属クラス別	文系クラス（文系コース）	5,607	0.13	0.00
	理系クラス（理系コース）	1,452	0.00	0.00
	コース選択はない	1,219	0.00	0.00
	その他	860	0.00	0.00
高校卒業後の希望進路別	大学	7,789	0.01	0.00
	短期大学	437	0.00	0.00
	専門職大学	453	0.00	0.00
	専門職短期大学	118	0.00	0.00
	専門学校	2,004	0.00	0.00
	就職	575	0.32	0.00
	その他	227	0.00	0.00
設置者×希望進路別	私立大学志望あり	6,944	0.01	0.00
	私立大学のみ志望あり	5,309	0.01	0.00
	国立大学志望あり	1,301	0.00	0.00
	国立大学のみ志望あり	217	0.00	0.00
	公立大学志望あり	1,935	0.00	0.00
	公立大学のみ志望あり	437	0.00	0.00

5. 高校名(F3. 3)

上段:% 下段:件数		標本数	高校不明	無回答
全体		9,425	0.03	0.00
興味のある学問分野別	体育学	1,967	0.11	0.00
	工学(情報工学)	591	0.21	0.00
	工学(情報工学以外)	492	0.00	0.00
	教育学	1,412	0.11	0.00
	文学	1,623	0.11	0.00
	法学・政治学	1,025	0.00	0.00
	商学・経済学	2,094	0.00	0.00
	社会学	913	0.00	0.00
	数学	315	0.00	0.00
	農学	304	0.00	0.00
	その他	2,975	0.00	0.00
	わからない	971	0.00	0.00
	体育学or工学(情報工学)	2,509	0.12	0.00
希望進路×設置者×興味分野別	私立大学志望あり×関連学問分野興味あり	2,023	0.00	0.00
	私立以外の大学志望あり×関連学問分野興味あり	221	0.00	0.00
	私立大学志望あり×関連学問分野興味なし	4,921	0.01	0.00
「健康スポーツ科学部 健康スポーツ科学科」の特色に対する魅力度別	特色A 魅力あり	6,617	0.02	0.00
	特色B 魅力あり	5,228	0.02	0.00
	特色C 魅力あり	6,020	0.02	0.00
	特色D 魅力あり	6,075	0.02	0.00
受験意向別	第一志望として受験する	161	1.22	0.00
	第二志望として受験する	234	0.00	0.00
	第三志望以降として受験する	908	0.00	0.00
	受験しない	8,004	0.01	0.00
入学意向別	入学する	248	0.41	0.00
	志望順位が上位の他の志望校が不合格の場合に入学する	1,007	0.00	0.00
	入学しない	1,113	0.11	0.00

5．高校名（F3．3）

上段：% 下段：件数		標本数	高校不明	無回答
全体		9,425	0.03	0.00
受験意向×入学意向別	第一志望として受験し、入学する	127	0.81	0.00
	第二志望として受験し、入学する	60	0.00	0.00
	第三志望以降として受験し、入学する	50	0.00	0.00
	受験しないが、入学する	11	0.00	0.00
	第一志望として受験し、他の志望校が不合格の場合に入学する	11	0.00	0.00
	第二志望として受験し、他の志望校が不合格の場合に入学する	155	0.00	0.00
	第三志望以降として受験し、他の志望校が不合格の場合に入学する	695	0.00	0.00
	受験しないが、他の志望校が不合格の場合に入学する	142	0.00	0.00
	第一志望として受験するが、入学しない	23	4.31	0.00
	第二志望として受験するが、入学しない	17	0.00	0.00
	第三志望以降として受験するが、入学しない	156	0.00	0.00
	受験せず、入学しない	908	0.00	0.00
	無回答	7,070	0.01	0.00
	【1】第一志望相当	127	0.81	0.00
	【2】第二志望相当	226	0.00	0.00
	【3】第三志望以降相当	745	0.00	0.00
	【4】第一志望相当＋第二志望相当	353	0.31	0.00
	【5】第一志望相当＋第二志望相当＋第三志望以降相当	1,098	0.11	0.00

5. 高校名(F3. 3)

上段:% 下段:件数		標本数	高校不明	無回答
全体		9,425	0.03	0.00
受験意向×入学意向別【ターゲット層のみ】	【ターゲット層のみ】第一志望として受験し、入学する	73	0.00	0.00
	【ターゲット層のみ】第二志望として受験し、入学する	31	0.00	0.00
	【ターゲット層のみ】第三志望以降として受験し、入学する	29	0.00	0.00
	【ターゲット層のみ】受験しないが、入学する	3	0.00	0.00
	【ターゲット層のみ】第一志望として受験し、他の志望校が不合格の場合に入学する	5	0.00	0.00
	【ターゲット層のみ】第二志望として受験し、他の志望校が不合格の場合に入学する	91	0.00	0.00
	【ターゲット層のみ】第三志望以降として受験し、他の志望校が不合格の場合に入学する	355	0.00	0.00
	【ターゲット層のみ】受験しないが、他の志望校が不合格の場合に入学する	34	0.00	0.00
	【ターゲット層のみ】第一志望として受験するが、入学しない	5	0.00	0.00
	【ターゲット層のみ】第二志望として受験するが、入学しない	7	0.00	0.00
	【ターゲット層のみ】第三志望以降として受験するが、入学しない	42	0.00	0.00
	【ターゲット層のみ】受験せず、入学しない	186	0.00	0.00
	【ターゲット層のみ】無回答	1,162	0.00	0.00
	【ターゲット層のみ】【1】第一志望相当	73	0.00	0.00
	【ターゲット層のみ】【2】第二志望相当	127	0.00	0.00
	【ターゲット層のみ】【3】第三志望以降相当	384	0.00	0.00
	【ターゲット層のみ】【4】第一志望相当＋第二志望相当	200	0.00	0.00
	【ターゲット層のみ】【5】第一志望相当＋第二志望相当＋第三志望以降相当	584	0.00	0.00
	【ターゲット層のみ】【6】受験意向なし	1,357	0.00	0.00
	【ターゲット層のみ】【7】入学意向なし	242	0.00	0.00

6. 所属クラス（F4）

上段：% 下段：件数		標本数	文系クラス（文系コース）	理系クラス（理系コース）	コース選択はない	その他	無回答
全体		9,425	59.5 5,607	15.4 1,452	12.9 1,219	9.1 860	3.0 287
性別	男性	5,210	58.4 3,042	17.9 935	11.4 595	9.2 480	3.0 158
	女性	3,975	62.1 2,470	11.8 469	15.0 596	8.8 351	2.2 89
	回答しない	170	48.8 83	22.4 38	11.8 20	15.3 26	1.8 3
高校所在地別	岩手県	125	9.6 12	7.2 9	21.6 27	61.6 77	0.0 0
	埼玉県	1,489	69.6 1,036	14.4 215	2.1 31	9.7 145	4.2 62
	千葉県	1,912	49.6 949	17.7 339	18.8 360	11.5 220	2.3 44
	東京都	5,637	63.3 3,570	15.6 881	12.2 689	5.7 324	3.1 173
	神奈川県	84	0.0 0	0.0 0	15.5 13	84.5 71	0.0 0
	鳥取県	41	34.1 14	19.5 8	0.0 0	41.5 17	4.9 2
	福岡県	31	74.2 23	0.0 0	0.0 0	12.9 4	12.9 4
	鹿児島県	103	0.0 0	0.0 0	96.1 99	1.9 2	1.9 2
高校種別	公立	3,782	55.4 2,097	14.8 558	20.4 773	7.3 277	2.0 77
	私立	5,640	62.2 3,507	15.9 894	7.9 446	10.3 583	3.7 210
所属クラス別	文系クラス（文系コース）	5,607	100.0 5,607	0.0 0	0.0 0	0.0 0	0.0 0
	理系クラス（理系コース）	1,452	0.0 0	100.0 1,452	0.0 0	0.0 0	0.0 0
	コース選択はない	1,219	0.0 0	0.0 0	100.0 1,219	0.0 0	0.0 0
	その他	860	0.0 0	0.0 0	0.0 0	100.0 860	0.0 0
高校卒業後の希望進路別	大学	7,789	61.0 4,754	16.6 1,291	11.6 902	8.0 623	2.8 219
	短期大学	437	59.5 260	11.0 48	11.9 52	14.0 61	3.7 16
	専門職大学	453	55.0 249	16.8 76	15.5 70	10.6 48	2.2 10
	専門職短期大学	118	52.5 62	15.3 18	12.7 15	16.1 19	3.4 4
	専門学校	2,004	56.2 1,126	12.2 244	17.1 342	12.4 248	2.2 44
	就職	575	53.7 309	6.4 37	16.2 93	21.9 126	1.7 10
	その他	227	52.9 120	9.3 21	17.6 40	18.5 42	1.8 4
設置者×希望進路別	私立大学志望あり	6,944	62.1 4,312	16.1 1,118	11.0 767	7.9 551	2.8 196
	私立大学のみ志望あり	5,309	64.1 3,402	15.2 807	10.7 570	7.1 379	2.8 151
	国立大学志望あり	1,301	50.6 658	24.1 313	13.8 180	9.5 124	2.0 26
	国立大学のみ志望あり	217	41.5 90	29.5 64	19.4 42	6.5 14	3.2 7
	公立大学志望あり	1,935	56.0 1,084	18.1 351	13.1 254	10.3 200	2.4 46
	公立大学のみ志望あり	437	60.0 262	13.5 59	14.4 63	9.6 42	2.5 11

6. 所属クラス(F4)

上段:% 下段:件数		標本数	文系クラス(文系コース)	理系クラス(理系コース)	コース選択はない	その他	無回答
全体		9,425	59.5 5,607	15.4 1,452	12.9 1,219	9.1 860	3.0 287
興味のある学問分野別	体育学	1,967	59.2 1,165	8.1 160	12.3 242	17.1 337	3.2 63
	工学(情報工学)	591	19.0 112	59.2 350	13.7 81	4.9 29	3.2 19
	工学(情報工学以外)	492	13.2 65	63.6 313	14.4 71	5.5 27	3.3 16
	教育学	1,412	65.5 925	9.4 133	12.2 172	10.1 143	2.8 39
	文学	1,623	78.7 1,277	2.6 42	11.6 189	4.0 65	3.1 50
	法学・政治学	1,025	76.2 781	5.2 53	12.2 125	4.2 43	2.2 23
	商学・経済学	2,094	74.1 1,552	8.4 176	9.4 196	5.2 108	3.0 62
	社会学	913	76.9 702	3.8 35	10.7 98	5.7 52	2.8 26
	数学	315	14.3 45	61.3 193	15.9 50	4.4 14	4.1 13
	農学	304	42.4 129	36.5 111	14.5 44	5.6 17	1.0 3
	その他	2,975	54.4 1,618	18.3 544	14.1 420	10.9 324	2.3 69
	わからない	971	58.7 570	11.1 108	15.9 154	10.5 102	3.8 37
	体育学or工学(情報工学)	2,509	49.7 1,247	19.9 500	12.7 318	14.5 365	3.1 79
希望進路×設置者×興味分野別	私立大学志望あり×関連学問分野興味あり	2,023	50.9 1,029	20.4 413	11.7 237	13.4 272	3.6 72
	私立以外の大学志望あり×関連学問分野興味あり	221	44.8 99	27.1 60	13.6 30	13.6 30	0.9 2
	私立大学志望あり×関連学問分野興味なし	4,921	66.7 3,283	14.3 705	10.8 530	5.7 279	2.5 124
学部「健康スポーツ科学科」の特色に対する魅力度別	特色A 魅力あり	6,617	60.2 3,984	15.2 1,005	12.4 818	9.3 616	2.9 194
	特色B 魅力あり	5,228	61.5 3,217	14.4 751	12.6 657	8.9 463	2.7 140
	特色C 魅力あり	6,020	61.4 3,698	14.0 844	12.3 741	9.3 562	2.9 175
	特色D 魅力あり	6,075	61.2 3,716	14.6 885	12.2 742	9.2 559	2.8 173
受験意向別	第一志望として受験する	161	76.4 123	6.2 10	6.8 11	8.7 14	1.9 3
	第二志望として受験する	234	62.4 146	9.0 21	12.4 29	13.7 32	2.6 6
	第三志望以降として受験する	908	61.7 560	13.9 126	10.6 96	10.1 92	3.7 34
	受験しない	8,004	58.8 4,705	16.1 1,289	13.3 1,067	8.9 709	2.9 234
入学意向別	入学する	248	70.2 174	9.3 23	7.7 19	10.9 27	2.0 5
	志望順位が上位の他の志望校が不合格の場合に入学する	1,007	61.8 622	13.0 131	11.5 116	9.9 100	3.8 38
	入学しない	1,113	56.6 630	14.6 163	14.2 158	9.3 104	5.2 58

6．所属クラス（F4）

上段：% 下段：件数		標本数	文系クラス（文系コース）	理系クラス（理系コース）	コース選択はない	その他	無回答
全体		9,425	59.5 5,607	15.4 1,452	12.9 1,219	9.1 860	3.0 287
受験意向×入学意向別	第一志望として受験し、入学する	127	76.4 97	4.7 6	7.9 10	8.7 11	2.4 3
	第二志望として受験し、入学する	60	63.3 38	10.0 6	10.0 6	16.7 10	0.0 0
	第三志望以降として受験し、入学する	50	68.0 34	18.0 9	6.0 3	8.0 4	0.0 0
	受験しないが、入学する	11	45.5 5	18.2 2	0.0 0	18.2 2	18.2 2
	第一志望として受験し、他の志望校が不合格の場合に入学する	11	90.9 10	9.1 1	0.0 0	0.0 0	0.0 0
	第二志望として受験し、他の志望校が不合格の場合に入学する	155	63.2 98	7.7 12	13.5 21	12.9 20	2.6 4
	第三志望以降として受験し、他の志望校が不合格の場合に入学する	695	61.4 427	13.7 95	10.9 76	9.9 69	4.0 28
	受験しないが、他の志望校が不合格の場合に入学する	142	59.9 85	15.5 22	12.7 18	7.7 11	4.2 6
	第一志望として受験するが、入学しない	23	69.6 16	13.0 3	4.3 1	13.0 3	0.0 0
	第二志望として受験するが、入学しない	17	58.8 10	17.6 3	11.8 2	5.9 1	5.9 1
	第三志望以降として受験するが、入学しない	156	60.9 95	12.8 20	10.9 17	12.2 19	3.2 5
	受験せず、入学しない	908	55.7 506	15.0 136	14.8 134	8.8 80	5.7 52
	無回答	7,070	59.2 4,186	16.1 1,137	13.2 931	8.9 630	2.6 186
	【1】第一志望相当	127	76.4 97	4.7 6	7.9 10	8.7 11	2.4 3
	【2】第二志望相当	226	64.6 146	8.4 19	11.9 27	13.3 30	1.8 4
	【3】第三志望以降相当	745	61.9 461	14.0 104	10.6 79	9.8 73	3.8 28
	【4】第一志望相当＋第二志望相当	353	68.8 243	7.1 25	10.5 37	11.6 41	2.0 7
	【5】第一志望相当＋第二志望相当＋第三志望以降相当	1,098	64.1 704	11.7 129	10.6 116	10.4 114	3.2 35

6. 所属クラス(F4)

上段:% 下段:件数		標本数	文系クラス(文系コース)	理系クラス(理系コース)	コース選択はない	その他	無回答
全体		9,425	59.5 5,607	15.4 1,452	12.9 1,219	9.1 860	3.0 287
受験意向×入学意向別【ターゲット層のみ】	【ターゲット層のみ】第一志望として受験し、入学する	73	74.0 54	1.4 1	9.6 7	11.0 8	4.1 3
	【ターゲット層のみ】第二志望として受験し、入学する	31	58.1 18	6.5 2	9.7 3	25.8 8	0.0 0
	【ターゲット層のみ】第三志望以降として受験し、入学する	29	72.4 21	10.3 3	6.9 2	10.3 3	0.0 0
	【ターゲット層のみ】受験しないが、入学する	3	33.3 1	33.3 1	0.0 0	33.3 1	0.0 0
	【ターゲット層のみ】第一志望として受験し、他の志望校が不合格の場合に入学する	5	100.0 5	0.0 0	0.0 0	0.0 0	0.0 0
	【ターゲット層のみ】第二志望として受験し、他の志望校が不合格の場合に入学する	91	59.3 54	7.7 7	15.4 14	14.3 13	3.3 3
	【ターゲット層のみ】第三志望以降として受験し、他の志望校が不合格の場合に入学する	355	61.1 217	13.0 46	10.1 36	11.5 41	4.2 15
	【ターゲット層のみ】受験しないが、他の志望校が不合格の場合に入学する	34	47.1 16	23.5 8	20.6 7	8.8 3	0.0 0
	【ターゲット層のみ】第一志望として受験するが、入学しない	5	40.0 2	0.0 0	20.0 1	40.0 2	0.0 0
	【ターゲット層のみ】第二志望として受験するが、入学しない	7	57.1 4	0.0 0	14.3 1	14.3 1	14.3 1
	【ターゲット層のみ】第三志望以降として受験するが、入学しない	42	47.6 20	11.9 5	19.0 8	19.0 8	2.4 1
	【ターゲット層のみ】受験せず、入学しない	186	43.5 81	21.5 40	15.6 29	13.4 25	5.9 11
	【ターゲット層のみ】無回答	1,162	46.1 536	25.8 300	11.1 129	13.7 159	3.3 38
	【ターゲット層のみ】【1】第一志望相当	73	74.0 54	1.4 1	9.6 7	11.0 8	4.1 3
	【ターゲット層のみ】【2】第二志望相当	127	60.6 77	7.1 9	13.4 17	16.5 21	2.4 3
	【ターゲット層のみ】【3】第三志望以降相当	384	62.0 238	12.8 49	9.9 38	11.5 44	3.9 15
	【ターゲット層のみ】【4】第一志望相当＋第二志望相当	200	65.5 131	5.0 10	12.0 24	14.5 29	3.0 6
	【ターゲット層のみ】【5】第一志望相当＋第二志望相当＋第三志望以降相当	584	63.2 369	10.1 59	10.6 62	12.5 73	3.6 21
	【ターゲット層のみ】【6】受験意向なし	1,357	45.5 617	25.6 347	11.9 162	13.6 184	3.5 47
	【ターゲット層のみ】【7】入学意向なし	242	44.6 108	18.6 45	16.5 40	14.9 36	5.4 13

7. 高校卒業後の希望進路(MA)(Q1)

上段:% 下段:件数		標本数	大学	短期大学	専門職大学	専門職短期大学	専門学校	就職	その他	無回答
全体		9,425	82.6	4.6	4.8	1.3	21.3	6.1	2.4	0.5
			7,789	437	453	118	2,004	575	227	46
性別	男性	5,210	87.5	2.6	4.4	0.9	15.2	7.0	2.3	0.3
			4,561	134	227	48	791	364	122	14
	女性	3,975	77.4	7.3	5.3	1.6	29.3	4.7	2.2	0.2
			3,077	290	209	63	1,163	188	87	6
	回答しない	170	69.4	5.9	7.6	3.5	21.8	11.8	10.0	0.0
			118	10	13	6	37	20	17	0
高校所在地別	岩手県	125	30.4	8.0	6.4	2.4	40.0	40.8	3.2	0.0
			38	10	8	3	50	51	4	0
	埼玉県	1,489	88.7	4.8	4.5	0.8	14.4	4.3	1.5	0.9
			1,321	72	67	12	214	64	22	13
	千葉県	1,912	76.4	5.2	4.0	1.2	29.4	8.9	3.2	0.5
			1,460	99	76	23	563	170	61	9
	東京都	5,637	85.1	4.2	5.1	1.4	19.3	4.5	2.3	0.4
			4,796	239	290	77	1,088	252	129	23
	神奈川県	84	67.9	4.8	1.2	2.4	39.3	16.7	4.8	0.0
			57	4	1	2	33	14	4	0
	鳥取県	41	58.5	7.3	4.9	0.0	34.1	17.1	2.4	0.0
			24	3	2	0	14	7	1	0
	福岡県	31	90.3	0.0	3.2	0.0	3.2	9.7	6.5	3.2
			28	0	1	0	1	3	2	1
	鹿児島県	103	62.1	9.7	7.8	1.0	39.8	11.7	3.9	0.0
			64	10	8	1	41	12	4	0
高校種別	公立	3,782	76.2	5.2	5.2	1.5	27.9	7.9	2.7	0.4
			2,883	195	197	56	1,055	300	103	16
	私立	5,640	87.0	4.3	4.5	1.1	16.8	4.8	2.2	0.5
			4,905	242	256	62	949	273	124	30
所属クラス別	文系クラス(文系コース)	5,607	84.8	4.6	4.4	1.1	20.1	5.5	2.1	0.2
			4,754	260	249	62	1,126	309	120	9
	理系クラス(理系コース)	1,452	88.9	3.3	5.2	1.2	16.8	2.5	1.4	0.2
			1,291	48	76	18	244	37	21	3
	コース選択はない	1,219	74.0	4.3	5.7	1.2	28.1	7.6	3.3	0.2
			902	52	70	15	342	93	40	3
	その他	860	72.4	7.1	5.6	2.2	28.8	14.7	4.9	0.0
			623	61	48	19	248	126	42	0
高校卒業後の希望進路別	大学	7,789	100.0	4.2	4.1	0.9	11.9	2.9	1.0	0.0
			7,789	329	316	71	928	224	77	0
	短期大学	437	75.3	100.0	18.8	14.2	40.7	11.0	2.7	0.0
			329	437	82	62	178	48	12	0
	専門職大学	453	69.8	18.1	100.0	17.4	43.3	8.6	2.9	0.0
			316	82	453	79	196	39	13	0
	専門職短期大学	118	60.2	52.5	66.9	100.0	65.3	19.5	7.6	0.0
			71	62	79	118	77	23	9	0
	専門学校	2,004	46.3	8.9	9.8	3.8	100.0	9.3	1.9	0.0
			928	178	196	77	2,004	186	39	0
	就職	575	39.0	8.3	6.8	4.0	32.3	100.0	5.2	0.0
			224	48	39	23	186	575	30	0
	その他	227	33.9	5.3	5.7	4.0	17.2	13.2	100.0	0.0
			77	12	13	9	39	30	227	0
設置者×希望進路別	私立大学志望あり	6,944	100.0	3.9	4.0	0.9	11.1	2.5	0.8	0.0
			6,944	270	277	61	772	174	58	0
	私立大学のみ志望あり	5,309	100.0	2.4	2.6	0.4	8.2	2.0	0.5	0.0
			5,309	130	139	23	437	104	27	0
	国立大学志望あり	1,301	100.0	7.8	7.1	2.3	15.7	4.0	2.2	0.0
			1,301	101	92	30	204	52	28	0
	国立大学のみ志望あり	217	100.0	1.4	1.4	0.5	6.5	1.4	1.8	0.0
			217	3	3	1	14	3	4	0
	公立大学志望あり	1,935	100.0	9.0	8.0	2.2	22.2	5.3	2.0	0.0
			1,935	175	155	42	429	103	38	0
	公立大学のみ志望あり	437	100.0	8.7	4.1	0.7	24.0	7.8	2.3	0.0
			437	38	18	3	105	34	10	0

7. 高校卒業後の希望進路（MA）（Q1）

上段：% 下段：件数		標本数	大学	短期大学	専門職大学	専門職短期大学	専門学校	就職	その他	無回答
全体		9,425	82.6 7,789	4.6 437	4.8 453	1.3 118	21.3 2,004	6.1 575	2.4 227	0.5 46
興味のある学問分野別	体育学	1,967	89.4 1,758	4.2 83	4.9 96	1.4 27	18.9 372	7.4 145	2.8 56	0.0 0
	工学（情報工学）	591	89.8 531	3.7 22	8.1 48	1.9 11	18.4 109	5.2 31	2.2 13	0.2 1
	工学（情報工学以外）	492	88.2 434	4.1 20	6.7 33	1.6 8	16.5 81	6.9 34	1.8 9	0.4 2
	教育学	1,412	91.8 1,296	8.0 113	4.5 63	1.6 23	16.0 226	4.0 56	1.3 19	0.2 3
	文学	1,623	94.5 1,533	5.2 85	3.7 60	1.2 20	11.2 182	4.1 66	1.8 30	0.2 3
	法学・政治学	1,025	95.5 979	3.4 35	3.1 32	1.2 12	8.8 90	6.2 64	1.4 14	0.0 0
	商学・経済学	2,094	95.5 1,999	3.8 80	3.2 67	0.9 19	10.3 216	5.0 104	1.1 23	0.0 1
	社会学	913	95.4 871	4.5 41	3.7 34	1.0 9	9.7 89	6.0 55	1.3 12	0.0 0
	数学	315	93.7 295	5.7 18	5.7 18	4.1 13	14.6 46	3.5 11	2.9 9	0.0 0
	農学	304	83.9 255	6.3 19	8.2 25	3.3 10	22.7 69	8.6 26	3.0 9	0.0 0
	その他	2,975	70.3 2,092	6.1 181	7.6 227	1.8 54	38.7 1,151	5.5 165	2.6 78	0.1 2
	わからない	971	70.8 687	4.5 44	4.6 45	1.6 16	22.7 220	14.0 136	7.7 75	0.2 2
	体育学or工学（情報工学）	2,509	89.4 2,244	4.1 103	5.6 141	1.5 37	18.9 473	6.9 173	2.7 68	0.0 1
希望進路×設置者×興味分野別	私立大学志望あり×関連学問分野興味あり	2,023	100.0 2,023	3.5 70	4.9 100	1.3 27	13.5 273	3.9 78	1.4 28	0.0 0
	私立以外の大学志望あり×関連学問分野興味あり	221	100.0 221	7.2 16	4.5 10	0.5 1	18.6 41	5.4 12	3.6 8	0.0 0
	私立大学志望あり×関連学問分野興味なし	4,921	100.0 4,921	4.1 200	3.6 177	0.7 34	10.1 499	2.0 96	0.6 30	0.0 0
学部「健康スポーツ科学科」の特色に対する魅力度別	特色A　魅力あり	6,617	83.5 5,528	4.6 305	4.8 319	1.1 72	21.1 1,398	6.1 404	2.3 153	0.5 32
	特色B　魅力あり	5,228	83.0 4,337	4.9 255	4.9 255	1.1 57	21.7 1,132	6.0 316	2.2 116	0.5 24
	特色C　魅力あり	6,020	83.6 5,033	4.7 282	4.9 292	1.1 67	21.1 1,272	6.1 367	2.2 130	0.4 25
	特色D　魅力あり	6,075	83.7 5,085	4.7 286	4.8 290	1.1 65	21.0 1,276	5.8 350	2.0 123	0.5 28
受験意向別	第一志望として受験する	161	91.3 147	3.7 6	6.2 10	1.2 2	10.6 17	5.0 8	2.5 4	0.0 0
	第二志望として受験する	234	87.2 204	4.7 11	7.3 17	0.4 1	19.2 45	8.1 19	1.7 4	0.4 1
	第三志望以降として受験する	908	93.1 845	5.2 47	5.6 51	1.8 16	18.7 170	4.8 44	1.5 14	0.4 4
	受験しない	8,004	81.1 6,494	4.6 368	4.6 371	1.2 97	22.0 1,757	6.2 499	2.5 202	0.5 37
入学意向別	入学する	248	89.9 223	3.6 9	5.6 14	0.4 1	12.9 32	6.0 15	3.2 8	0.4 1
	志望順位が上位の他の志望校が不合格の場合に入学する	1,007	92.9 936	4.9 49	5.6 56	1.2 12	18.3 184	4.2 42	0.9 9	0.7 7
	入学しない	1,113	83.6 930	4.5 50	4.9 55	1.5 17	16.0 178	6.5 72	3.2 36	1.2 13

7. 高校卒業後の希望進路(MA)(Q1)

上段:% 下段:件数		標本数	大学	短期大学	専門職大学	専門職短期大学	専門学校	就職	その他	無回答
全体		9,425	82.6 7,789	4.6 437	4.8 453	1.3 118	21.3 2,004	6.1 575	2.4 227	0.5 46
受験意向×入学意向別	第一志望として受験し、入学する	127	94.5 120	3.1 4	5.5 7	0.0 0	7.1 9	3.9 5	2.4 3	0.0 0
	第二志望として受験し、入学する	60	85.0 51	3.3 2	6.7 4	0.0 0	16.7 10	11.7 7	3.3 2	0.0 0
	第三志望以降として受験し、入学する	50	88.0 44	4.0 2	6.0 3	2.0 1	24.0 12	6.0 3	4.0 2	0.0 0
	受験しないが、入学する	11	72.7 8	9.1 1	0.0 0	0.0 0	9.1 1	0.0 0	9.1 1	9.1 1
	第一志望として受験し、他の志望校が不合格の場合に入学する	11	100.0 11	0.0 0	0.0 0	0.0 0	27.3 3	9.1 1	0.0 0	0.0 0
	第二志望として受験し、他の志望校が不合格の場合に入学する	155	88.4 137	5.2 8	8.4 13	0.6 1	21.3 33	4.5 7	0.6 1	0.6 1
	第三志望以降として受験し、他の志望校が不合格の場合に入学する	695	94.4 656	4.9 34	5.3 37	1.4 10	18.3 127	4.2 29	0.9 6	0.4 3
	受験しないが、他の志望校が不合格の場合に入学する	142	90.1 128	4.9 7	4.2 6	0.7 1	14.8 21	3.5 5	1.4 2	2.1 3
	第一志望として受験するが、入学しない	23	69.6 16	8.7 2	13.0 3	8.7 2	21.7 5	8.7 2	4.3 1	0.0 0
	第二志望として受験するが、入学しない	17	82.4 14	0.0 0	0.0 0	0.0 0	5.9 1	23.5 4	5.9 1	0.0 0
	第三志望以降として受験するが、入学しない	156	88.5 138	7.1 11	7.1 11	3.2 5	19.2 30	7.7 12	3.8 6	0.6 1
	受験せず、入学しない	908	83.0 754	4.0 36	4.5 41	1.1 10	15.5 141	5.9 54	3.1 28	1.3 12
	無回答	7,070	80.8 5,712	4.7 330	4.6 328	1.2 88	22.8 1,611	6.3 446	2.5 174	0.4 25
	【1】第一志望相当	127	94.5 120	3.1 4	5.5 7	0.0 0	7.1 9	3.9 5	2.4 3	0.0 0
	【2】第二志望相当	226	88.1 199	4.4 10	7.5 17	0.4 1	20.4 46	6.6 15	1.3 3	0.4 1
	【3】第三志望以降相当	745	94.0 700	4.8 36	5.4 40	1.5 11	18.7 139	4.3 32	1.1 8	0.4 3
	【4】第一志望相当＋第二志望相当	353	90.4 319	4.0 14	6.8 24	0.3 1	15.6 55	5.7 20	1.7 6	0.3 1
	【5】第一志望相当＋第二志望相当＋第三志望以降相当	1,098	92.8 1,019	4.6 50	5.8 64	1.1 12	17.7 194	4.7 52	1.3 14	0.4 4

7. 高校卒業後の希望進路(MA)(Q1)

上段:% 下段:件数		標本数	大学	短期大学	専門職大学	専門職短期大学	専門学校	就職	その他	無回答
全体		9,425	82.6 7,789	4.6 437	4.8 453	1.3 118	21.3 2,004	6.1 575	2.4 227	0.5 46
受験意向×入学意向別【ターゲット層のみ】	【ターゲット層のみ】第一志望として受験し、入学する	73	100.0 73	1.4 1	5.5 4	0.0 0	4.1 3	1.4 1	2.7 2	0.0 0
	【ターゲット層のみ】第二志望として受験し、入学する	31	100.0 31	0.0 0	6.5 2	0.0 0	12.9 4	6.5 2	3.2 1	0.0 0
	【ターゲット層のみ】第三志望以降として受験し、入学する	29	100.0 29	0.0 0	6.9 2	3.4 1	17.2 5	6.9 2	0.0 0	0.0 0
	【ターゲット層のみ】受験しないが、入学する	3	100.0 3	0.0 0	0.0 0	0.0 0	0.0 0	0.0 0	0.0 0	0.0 0
	【ターゲット層のみ】第一志望として受験し、他の志望校が不合格の場合に入学する	5	100.0 5	0.0 0	0.0 0	0.0 0	40.0 2	0.0 0	0.0 0	0.0 0
	【ターゲット層のみ】第二志望として受験し、他の志望校が不合格の場合に入学する	91	100.0 91	3.3 3	8.8 8	0.0 0	16.5 15	2.2 2	0.0 0	0.0 0
	【ターゲット層のみ】第三志望以降として受験し、他の志望校が不合格の場合に入学する	355	100.0 355	3.9 14	6.2 22	1.7 6	16.1 57	3.7 13	0.6 2	0.0 0
	【ターゲット層のみ】受験しないが、他の志望校が不合格の場合に入学する	34	100.0 34	2.9 1	5.9 2	2.9 1	5.9 2	0.0 0	0.0 0	0.0 0
	【ターゲット層のみ】第一志望として受験するが、入学しない	5	100.0 5	20.0 1	0.0 0	0.0 0	0.0 0	0.0 0	20.0 1	0.0 0
	【ターゲット層のみ】第二志望として受験するが、入学しない	7	100.0 7	0.0 0	0.0 0	0.0 0	0.0 0	14.3 1	0.0 0	0.0 0
	【ターゲット層のみ】第三志望以降として受験するが、入学しない	42	100.0 42	11.9 5	4.8 2	4.8 2	14.3 6	9.5 4	2.4 1	0.0 0
	【ターゲット層のみ】受験せず、入学しない	186	100.0 186	2.2 4	3.8 7	1.6 3	9.1 17	4.8 9	0.5 1	0.0 0
	【ターゲット層のみ】無回答	1,162	100.0 1,162	3.5 41	4.4 51	1.2 14	13.9 162	3.8 44	1.7 20	0.0 0
	【ターゲット層のみ】【1】第一志望相当	73	100.0 73	1.4 1	5.5 4	0.0 0	4.1 3	1.4 1	2.7 2	0.0 0
	【ターゲット層のみ】【2】第二志望相当	127	100.0 127	2.4 3	7.9 10	0.0 0	16.5 21	3.1 4	0.8 1	0.0 0
	【ターゲット層のみ】【3】第三志望以降相当	384	100.0 384	3.6 14	6.3 24	1.8 7	16.1 62	3.9 15	0.5 2	0.0 0
	【ターゲット層のみ】【4】第一志望相当＋第二志望相当	200	100.0 200	2.0 4	7.0 14	0.0 0	12.0 24	2.5 5	1.5 3	0.0 0
	【ターゲット層のみ】【5】第一志望相当＋第二志望相当＋第三志望以降相当	584	100.0 584	3.1 18	6.5 38	1.2 7	14.7 86	3.4 20	0.9 5	0.0 0
	【ターゲット層のみ】【6】受験意向なし	1,357	100.0 1,357	3.3 45	4.3 59	1.3 18	13.0 177	3.9 53	1.5 21	0.0 0
	【ターゲット層のみ】【7】入学意向なし	242	100.0 242	4.1 10	3.7 9	2.1 5	9.5 23	5.8 14	1.2 3	0.0 0

8. 志望する設置者【大学・短期大学・専門職大学・専門職短期大学進学希望者ベース】(Q2)

上段:% 下段:件数		標本数	私立	国立	公立	無回答
全体		8,043	88.4 7,113	16.8 1,351	25.5 2,048	0.5 40
性別	男性	4,658	88.9 4,143	17.9 833	24.5 1,142	0.5 25
	女性	3,224	87.7 2,829	14.8 476	26.6 857	0.5 15
	回答しない	128	85.9 110	28.9 37	31.3 40	0.0 0
高校所在地別	岩手県	52	76.9 40	32.7 17	42.3 22	0.0 0
	埼玉県	1,353	93.9 1,270	10.8 146	20.1 272	0.7 9
	千葉県	1,512	81.9 1,238	20.8 315	34.1 516	0.2 3
	東京都	4,940	89.1 4,404	16.8 832	23.8 1,175	0.5 26
	神奈川県	60	91.7 55	20.0 12	36.7 22	0.0 0
	鳥取県	26	57.7 15	42.3 11	42.3 11	3.8 1
	福岡県	28	100.0 28	7.1 2	21.4 6	0.0 0
	鹿児島県	71	87.3 62	22.5 16	33.8 24	1.4 1
高校種別	公立	3,020	81.6 2,464	19.1 578	31.9 964	0.4 11
	私立	5,022	92.6 4,648	15.4 773	21.6 1,084	0.6 29
所属クラス別	文系クラス(文系コース)	4,900	89.9 4,407	14.0 687	23.5 1,150	0.4 19
	理系クラス(理系コース)	1,319	86.1 1,135	24.1 318	27.6 364	0.3 4
	コース選択はない	948	84.5 801	19.9 189	28.6 271	0.9 9
	その他	653	87.7 573	20.1 131	32.8 214	0.3 2
高校卒業後の希望進路別	大学	7,789	89.2 6,944	16.7 1,301	24.8 1,935	0.4 32
	短期大学	437	80.5 352	26.1 114	50.6 221	1.6 7
	専門職大学	453	80.8 366	27.4 124	47.2 214	1.8 8
	専門職短期大学	118	75.4 89	39.0 46	59.3 70	2.5 3
	専門学校	1,035	81.4 842	22.0 228	47.0 486	1.4 14
	就職	250	75.6 189	22.8 57	47.6 119	1.2 3
	その他	81	72.8 59	35.8 29	49.4 40	3.7 3
設置者×希望進路別	私立大学志望あり	6,944	100.0 6,944	13.3 925	19.3 1,339	0.0 0
	私立大学のみ志望あり	5,309	100.0 5,309	0.0 0	0.0 0	0.0 0
	国立大学志望あり	1,301	71.1 925	100.0 1,301	60.6 788	0.0 0
	国立大学のみ志望あり	217	0.0 0	100.0 217	0.0 0	0.0 0
	公立大学志望あり	1,935	69.2 1,339	40.7 788	100.0 1,935	0.0 0
	公立大学のみ志望あり	437	0.0 0	0.0 0	100.0 437	0.0 0

8. 志望する設置者【大学・短期大学・専門職大学・専門職短期大学進学希望者ベース】(Q2)

上段:% 下段:件数		標本数	私立	国立	公立	無回答
全体		8,043	88.4 7,113	16.8 1,351	25.5 2,048	0.5 40
興味のある学問分野別	体育学	1,789	91.3 1,633	15.9 285	26.0 466	0.6 10
	工学(情報工学)	546	84.6 462	27.8 152	34.1 186	0.2 1
	工学(情報工学以外)	445	84.9 378	29.2 130	27.2 121	0.4 2
	教育学	1,329	89.5 1,189	18.8 250	26.7 355	0.5 7
	文学	1,549	91.5 1,418	14.7 228	23.6 365	0.3 4
	法学・政治学	985	90.2 888	17.5 172	24.1 237	0.3 3
	商学・経済学	2,018	92.0 1,857	14.9 301	22.2 447	0.3 7
	社会学	877	93.6 821	13.6 119	22.2 195	0.1 1
	数学	298	81.9 244	36.9 110	34.6 103	0.7 2
	農学	265	79.6 211	32.1 85	38.5 102	0.8 2
	その他	2,227	87.5 1,949	19.1 426	29.8 664	0.5 12
	わからない	720	79.4 572	21.3 153	38.3 276	0.8 6
	体育学or工学(情報工学)	2,290	89.8 2,057	18.5 423	27.4 627	0.5 11
希望進路×設置者×興味分野別	私立大学志望あり×関連学問分野興味あり	2,023	100.0 2,023	15.3 310	22.2 449	0.0 0
	私立以外の大学志望あり×関連学問分野興味あり	221	0.0 0	46.6 103	70.6 156	4.5 10
	私立大学志望あり×関連学問分野興味なし	4,921	100.0 4,921	12.5 615	18.1 890	0.0 0
学部「健康スポーツ科学科」の特色に対する魅力度別	特色A 魅力あり	5,692	88.7 5,050	17.5 996	26.3 1,497	0.5 31
	特色B 魅力あり	4,465	88.5 3,950	17.2 768	26.2 1,170	0.5 21
	特色C 魅力あり	5,186	88.7 4,601	16.8 871	26.0 1,350	0.5 28
	特色D 魅力あり	5,236	88.7 4,642	16.6 870	26.3 1,376	0.5 24
受験意向別	第一志望として受験する	152	88.8 135	15.1 23	19.1 29	1.3 2
	第二志望として受験する	210	89.5 188	16.2 34	33.8 71	0.0 0
	第三志望以降として受験する	856	89.7 768	18.5 158	30.0 257	0.6 5
	受験しない	6,724	88.3 5,936	16.7 1,120	24.8 1,669	0.5 31
入学意向別	入学する	229	90.4 207	14.0 32	24.9 57	1.3 3
	志望順位が上位の他の志望校が不合格の場合に入学する	948	90.5 858	17.0 161	28.3 268	0.6 6
	入学しない	969	87.9 852	15.4 149	23.5 228	0.5 5

8. 志望する設置者【大学・短期大学・専門職大学・専門職短期大学進学希望者ベース】(Q2)

上段:% 下段:件数		標本数	私立	国立	公立	無回答
全体		8,043	88.4 7,113	16.8 1,351	25.5 2,048	0.5 40
受験意向×入学意向別	第一志望として受験し、入学する	122	90.2 110	11.5 14	17.2 21	1.6 2
	第二志望として受験し、入学する	54	90.7 49	16.7 9	40.7 22	0.0 0
	第三志望以降として受験し、入学する	45	91.1 41	20.0 9	28.9 13	0.0 0
	受験しないが、入学する	8	87.5 7	0.0 0	12.5 1	12.5 1
	第一志望として受験し、他の志望校が不合格の場合に入学する	11	90.9 10	27.3 3	36.4 4	0.0 0
	第二志望として受験し、他の志望校が不合格の場合に入学する	140	91.4 128	16.4 23	30.7 43	0.0 0
	第三志望以降として受験し、他の志望校が不合格の場合に入学する	662	90.8 601	17.5 116	29.0 192	0.8 5
	受験しないが、他の志望校が不合格の場合に入学する	131	87.8 115	13.7 18	21.4 28	0.8 1
	第一志望として受験するが、入学しない	19	78.9 15	31.6 6	21.1 4	0.0 0
	第二志望として受験するが、入学しない	14	71.4 10	7.1 1	42.9 6	0.0 0
	第三志望以降として受験するが、入学しない	142	83.8 119	22.5 32	34.5 49	0.0 0
	受験せず、入学しない	785	89.2 700	13.9 109	21.4 168	0.6 5
	無回答	5,910	88.1 5,208	17.1 1,011	25.3 1,497	0.4 26
	【1】第一志望相当	122	90.2 110	11.5 14	17.2 21	1.6 2
	【2】第二志望相当	205	91.2 187	17.1 35	33.7 69	0.0 0
	【3】第三志望以降相当	707	90.8 642	17.7 125	29.0 205	0.7 5
	【4】第一志望相当＋第二志望相当	327	90.8 297	15.0 49	27.5 90	0.6 2
	【5】第一志望相当＋第二志望相当＋第三志望以降相当	1,034	90.8 939	16.8 174	28.5 295	0.7 7

8. 志望する設置者【大学・短期大学・専門職大学・専門職短期大学進学希望者ベース】(Q2)

上段:% 下段:件数		標本数	私立	国立	公立	無回答
全体		8,043	88.4 7,113	16.8 1,351	25.5 2,048	0.5 40
受験意向×入学意向別【ターゲット層のみ】	【ターゲット層のみ】第一志望として受験し、入学する	73	100.0 73	6.8 5	13.7 10	0.0 0
	【ターゲット層のみ】第二志望として受験し、入学する	31	100.0 31	19.4 6	35.5 11	0.0 0
	【ターゲット層のみ】第三志望以降として受験し、入学する	29	100.0 29	10.3 3	17.2 5	0.0 0
	【ターゲット層のみ】受験しないが、入学する	3	100.0 3	0.0 0	0.0 0	0.0 0
	【ターゲット層のみ】第一志望として受験し、他の志望校が不合格の場合に入学する	5	100.0 5	40.0 2	40.0 2	0.0 0
	【ターゲット層のみ】第二志望として受験し、他の志望校が不合格の場合に入学する	91	100.0 91	18.7 17	25.3 23	0.0 0
	【ターゲット層のみ】第三志望以降として受験し、他の志望校が不合格の場合に入学する	355	100.0 355	13.8 49	22.5 80	0.0 0
	【ターゲット層のみ】受験しないが、他の志望校が不合格の場合に入学する	34	100.0 34	8.8 3	11.8 4	0.0 0
	【ターゲット層のみ】第一志望として受験するが、入学しない	5	100.0 5	40.0 2	0.0 0	0.0 0
	【ターゲット層のみ】第二志望として受験するが、入学しない	7	100.0 7	14.3 1	28.6 2	0.0 0
	【ターゲット層のみ】第三志望以降として受験するが、入学しない	42	100.0 42	14.3 6	19.0 8	0.0 0
	【ターゲット層のみ】受験せず、入学しない	186	100.0 186	15.6 29	22.6 42	0.0 0
	【ターゲット層のみ】無回答	1,162	100.0 1,162	16.1 187	22.5 262	0.0 0
	【ターゲット層のみ】【1】第一志望相当	73	100.0 73	6.8 5	13.7 10	0.0 0
	【ターゲット層のみ】【2】第二志望相当	127	100.0 127	19.7 25	28.3 36	0.0 0
	【ターゲット層のみ】【3】第三志望以降相当	384	100.0 384	13.5 52	22.1 85	0.0 0
	【ターゲット層のみ】【4】第一志望相当＋第二志望相当	200	100.0 200	15.0 30	23.0 46	0.0 0
	【ターゲット層のみ】【5】第一志望相当＋第二志望相当＋第三志望以降相当	584	100.0 584	14.0 82	22.4 131	0.0 0
	【ターゲット層のみ】【6】受験意向なし	1,357	100.0 1,357	15.6 212	22.2 301	0.0 0
	【ターゲット層のみ】【7】入学意向なし	242	100.0 242	15.7 38	21.5 52	0.0 0

9. 志望する設置者【大学進学希望者ベース】(Q2)

上段:% 下段:件数		標本数	私立	国立	公立	無回答
全体		7,789	89.2 6,944	16.7 1,301	24.8 1,935	0.4 32
性別	男性	4,561	89.4 4,078	17.7 808	24.1 1,101	0.5 22
	女性	3,077	88.7 2,730	14.7 452	25.6 789	0.3 10
	回答しない	118	89.0 105	30.5 36	30.5 36	0.0 0
高校所在地別	岩手県	38	71.1 27	39.5 15	47.4 18	0.0 0
	埼玉県	1,321	94.7 1,251	10.4 138	19.4 256	0.6 8
	千葉県	1,460	82.5 1,205	20.8 304	33.3 486	0.1 2
	東京都	4,796	89.8 4,309	16.8 804	23.2 1,115	0.4 20
	神奈川県	57	93.0 53	21.1 12	36.8 21	0.0 0
	鳥取県	24	58.3 14	45.8 11	41.7 10	4.2 1
	福岡県	28	100.0 28	7.1 2	21.4 6	0.0 0
	鹿児島県	64	87.5 56	23.4 15	35.9 23	1.6 1
高校種別	公立	2,883	82.8 2,387	19.1 551	30.7 885	0.3 8
	私立	4,905	92.9 4,556	15.3 750	21.4 1,050	0.5 24
所属クラス別	文系クラス(文系コース)	4,754	90.7 4,312	13.8 658	22.8 1,084	0.3 15
	理系クラス(理系コース)	1,291	86.6 1,118	24.2 313	27.2 351	0.2 3
	コース選択はない	902	85.0 767	20.0 180	28.2 254	0.8 7
	その他	623	88.4 551	19.9 124	32.1 200	0.3 2
高校卒業後の希望進路別	大学	7,789	89.2 6,944	16.7 1,301	24.8 1,935	0.4 32
	短期大学	329	82.1 270	30.7 101	53.2 175	1.2 4
	専門職大学	316	87.7 277	29.1 92	49.1 155	0.9 3
	専門職短期大学	71	85.9 61	42.3 30	59.2 42	2.8 2
	専門学校	928	83.2 772	22.0 204	46.2 429	0.9 8
	就職	224	77.7 174	23.2 52	46.0 103	0.9 2
	その他	77	75.3 58	36.4 28	49.4 38	3.9 3
設置者×希望進路別	私立大学志望あり	6,944	100.0 6,944	13.3 925	19.3 1,339	0.0 0
	私立大学のみ志望あり	5,309	100.0 5,309	0.0 0	0.0 0	0.0 0
	国立大学志望あり	1,301	71.1 925	100.0 1,301	60.6 788	0.0 0
	国立大学のみ志望あり	217	0.0 0	100.0 217	0.0 0	0.0 0
	公立大学志望あり	1,935	69.2 1,339	40.7 788	100.0 1,935	0.0 0
	公立大学のみ志望あり	437	0.0 0	0.0 0	100.0 437	0.0 0

9. 志望する設置者【大学進学希望者ベース】(Q2)

上段:% 下段:件数		標本数	私立	国立	公立	無回答
全体		7,789	89.2 6,944	16.7 1,301	24.8 1,935	0.4 32
興味のある学問分野別	体育学	1,758	91.6 1,610	15.9 279	25.7 452	0.5 9
	工学(情報工学)	531	84.9 451	27.9 148	33.5 178	0.2 1
	工学(情報工学以外)	434	85.3 370	29.0 126	27.0 117	0.5 2
	教育学	1,296	90.0 1,167	19.1 247	26.5 343	0.3 4
	文学	1,533	91.8 1,407	14.6 224	23.4 359	0.3 4
	法学・政治学	979	90.3 884	17.4 170	23.8 233	0.3 3
	商学・経済学	1,999	92.1 1,842	14.7 293	22.0 439	0.4 7
	社会学	871	93.6 815	13.5 118	22.2 193	0.1 1
	数学	295	82.0 242	36.9 109	34.2 101	0.7 2
	農学	255	79.6 203	32.5 83	38.8 99	0.8 2
	その他	2,092	88.8 1,858	19.0 398	28.6 598	0.4 8
	わからない	687	80.2 551	21.5 148	38.1 262	0.7 5
	体育学or工学(情報工学)	2,244	90.2 2,023	18.4 413	27.0 605	0.4 10
希望進路×設置者×興味分野別	私立大学志望あり×関連学問分野興味あり	2,023	100.0 2,023	15.3 310	22.2 449	0.0 0
	私立以外の大学志望あり×関連学問分野興味あり	221	0.0 0	46.6 103	70.6 156	4.5 10
	私立大学志望あり×関連学問分野興味なし	4,921	100.0 4,921	12.5 615	18.1 890	0.0 0
学部「健康スポーツ科学科」の特色に対する魅力度別	特色A 魅力あり	5,528	89.3 4,937	17.4 961	25.9 1,429	0.5 25
	特色B 魅力あり	4,337	89.0 3,862	17.0 739	25.8 1,120	0.4 17
	特色C 魅力あり	5,033	89.4 4,498	16.6 837	25.5 1,284	0.4 22
	特色D 魅力あり	5,085	89.2 4,535	16.5 839	25.8 1,313	0.4 19
受験意向別	第一志望として受験する	147	89.1 131	15.6 23	19.0 28	1.4 2
	第二志望として受験する	204	90.2 184	16.7 34	33.8 69	0.0 0
	第三志望以降として受験する	845	90.1 761	18.3 155	29.6 250	0.5 4
	受験しない	6,494	89.1 5,784	16.5 1,073	24.1 1,566	0.4 24
入学意向別	入学する	223	90.6 202	13.9 31	25.1 56	1.3 3
	志望順位が上位の他の志望校が不合格の場合に入学する	936	90.9 851	17.1 160	28.2 264	0.4 4
	入学しない	930	89.0 828	15.4 143	22.4 208	0.4 4

9. 志望する設置者【大学進学希望者ベース】(Q2)

上段:% 下段:件数		標本数	私立	国立	公立	無回答
全体		7,789	89.2 6,944	16.7 1,301	24.8 1,935	0.4 32
受験意向×入学意向別	第一志望として受験し、入学する	120	90.0 108	11.7 14	17.5 21	1.7 2
	第二志望として受験し、入学する	51	92.2 47	17.6 9	41.2 21	0.0 0
	第三志望以降として受験し、入学する	44	90.9 40	18.2 8	29.5 13	0.0 0
	受験しないが、入学する	8	87.5 7	0.0 0	12.5 1	12.5 1
	第一志望として受験し、他の志望校が不合格の場合に入学する	11	90.9 10	27.3 3	36.4 4	0.0 0
	第二志望として受験し、他の志望校が不合格の場合に入学する	137	92.0 126	16.8 23	30.7 42	0.0 0
	第三志望以降として受験し、他の志望校が不合格の場合に入学する	656	91.0 597	17.7 116	28.8 189	0.6 4
	受験しないが、他の志望校が不合格の場合に入学する	128	89.1 114	13.3 17	21.9 28	0.0 0
	第一志望として受験するが、入学しない	16	81.3 13	37.5 6	18.8 3	0.0 0
	第二志望として受験するが、入学しない	14	71.4 10	7.1 1	42.9 6	0.0 0
	第三志望以降として受験するが、入学しない	138	84.8 117	21.7 30	32.6 45	0.0 0
	受験せず、入学しない	754	90.3 681	13.9 105	20.3 153	0.5 4
	無回答	5,712	88.8 5,074	17.0 969	24.7 1,409	0.4 21
	【1】第一志望相当	120	90.0 108	11.7 14	17.5 21	1.7 2
	【2】第二志望相当	199	92.0 183	17.6 35	33.7 67	0.0 0
	【3】第三志望以降相当	700	91.0 637	17.7 124	28.9 202	0.6 4
	【4】第一志望相当＋第二志望相当	319	91.2 291	15.4 49	27.6 88	0.6 2
	【5】第一志望相当＋第二志望相当＋第三志望以降相当	1,019	91.1 928	17.0 173	28.5 290	0.6 6

9. 志望する設置者【大学進学希望者ベース】(Q2)

上段:% 下段:件数		標本数	私立	国立	公立	無回答
全体		7,789	89.2 6,944	16.7 1,301	24.8 1,935	0.4 32
受験意向×入学意向別【ターゲット層のみ】	【ターゲット層のみ】第一志望として受験し、入学する	73	100.0 73	6.8 5	13.7 10	0.0 0
	【ターゲット層のみ】第二志望として受験し、入学する	31	100.0 31	19.4 6	35.5 11	0.0 0
	【ターゲット層のみ】第三志望以降として受験し、入学する	29	100.0 29	10.3 3	17.2 5	0.0 0
	【ターゲット層のみ】受験しないが、入学する	3	100.0 3	0.0 0	0.0 0	0.0 0
	【ターゲット層のみ】第一志望として受験し、他の志望校が不合格の場合に入学する	5	100.0 5	40.0 2	40.0 2	0.0 0
	【ターゲット層のみ】第二志望として受験し、他の志望校が不合格の場合に入学する	91	100.0 91	18.7 17	25.3 23	0.0 0
	【ターゲット層のみ】第三志望以降として受験し、他の志望校が不合格の場合に入学する	355	100.0 355	13.8 49	22.5 80	0.0 0
	【ターゲット層のみ】受験しないが、他の志望校が不合格の場合に入学する	34	100.0 34	8.8 3	11.8 4	0.0 0
	【ターゲット層のみ】第一志望として受験するが、入学しない	5	100.0 5	40.0 2	0.0 0	0.0 0
	【ターゲット層のみ】第二志望として受験するが、入学しない	7	100.0 7	14.3 1	28.6 2	0.0 0
	【ターゲット層のみ】第三志望以降として受験するが、入学しない	42	100.0 42	14.3 6	19.0 8	0.0 0
	【ターゲット層のみ】受験せず、入学しない	186	100.0 186	15.6 29	22.6 42	0.0 0
	【ターゲット層のみ】無回答	1,162	100.0 1,162	16.1 187	22.5 262	0.0 0
	【ターゲット層のみ】【1】第一志望相当	73	100.0 73	6.8 5	13.7 10	0.0 0
	【ターゲット層のみ】【2】第二志望相当	127	100.0 127	19.7 25	28.3 36	0.0 0
	【ターゲット層のみ】【3】第三志望以降相当	384	100.0 384	13.5 52	22.1 85	0.0 0
	【ターゲット層のみ】【4】第一志望相当＋第二志望相当	200	100.0 200	15.0 30	23.0 46	0.0 0
	【ターゲット層のみ】【5】第一志望相当＋第二志望相当＋第三志望以降相当	584	100.0 584	14.0 82	22.4 131	0.0 0
	【ターゲット層のみ】【6】受験意向なし	1,357	100.0 1,357	15.6 212	22.2 301	0.0 0
	【ターゲット層のみ】【7】入学意向なし	242	100.0 242	15.7 38	21.5 52	0.0 0

10. 興味のある学問分野（MA）【全体ベース】（Q3）

上段：% 下段：件数		標本数	体育学	工学（情報工学）	工学（情報工学以外）	教育学	文学	法学・政治学	商学・経済学	社会学	数学	農学	その他	わからない
全体		9,425	20.9 1,967	6.3 591	5.2 492	15.0 1,412	17.2 1,623	10.9 1,025	22.2 2,094	9.7 913	3.3 315	3.2 304	31.6 2,975	10.3 971
性別	男性	5,210	27.4 1,428	9.4 488	7.9 412	13.9 723	15.3 796	13.1 683	28.9 1,507	10.2 530	4.7 244	3.8 199	20.7 1,080	10.5 545
	女性	3,975	12.9 511	1.9 75	1.6 64	16.6 661	20.0 796	8.0 318	14.0 557	9.2 364	1.5 60	2.5 98	45.8 1,822	9.7 385
	回答しない	170	10.0 17	11.2 19	6.5 11	11.2 19	16.5 28	10.6 18	13.5 23	9.4 16	5.3 9	4.1 7	34.1 58	21.8 37
高校所在地別	岩手県	125	15.2 19	5.6 7	7.2 9	12.8 16	4.0 5	2.4 3	8.0 10	4.8 6	4.8 6	4.0 5	47.2 59	20.8 26
	埼玉県	1,489	30.2 450	5.4 81	5.0 74	17.5 260	13.9 207	9.7 144	25.0 372	8.1 121	1.5 22	2.6 38	29.1 433	7.9 117
	千葉県	1,912	16.4 313	7.1 135	6.4 123	13.3 254	16.1 308	10.0 192	19.2 368	7.8 150	4.0 77	3.7 71	35.0 669	11.8 225
	東京都	5,637	19.1 1,076	6.4 359	4.9 274	14.8 832	19.4 1,092	11.9 673	23.0 1,299	11.2 630	3.6 205	3.3 185	30.6 1,726	10.1 568
	神奈川県	84	57.1 48	0.0 0	6.0 5	20.2 17	2.4 2	3.6 3	20.2 17	2.4 2	1.2 1	2.4 2	28.6 24	9.5 8
	鳥取県	41	22.0 9	7.3 3	4.9 2	9.8 4	0.0 0	2.4 1	14.6 6	0.0 0	0.0 0	2.4 1	39.0 16	24.4 10
	福岡県	31	71.0 22	0.0 0	3.2 1	32.3 10	3.2 1	9.7 3	22.6 7	3.2 1	3.2 1	3.2 1	12.9 4	6.5 2
	鹿児島県	103	28.2 29	4.9 5	3.9 4	17.5 18	6.8 7	5.8 6	14.6 15	2.9 3	2.9 3	1.0 1	42.7 44	14.6 15
高校種別	公立	3,782	12.9 489	6.6 249	5.7 214	12.6 478	19.3 731	11.1 419	20.8 785	10.2 385	3.5 134	2.9 110	33.9 1,282	10.8 409
	私立	5,640	26.2 1,477	6.0 341	4.9 278	16.5 933	15.8 891	10.7 606	23.2 1,309	9.4 528	3.2 181	3.4 194	30.0 1,693	10.0 562
所属クラス別	文系クラス（文系コース）	5,607	20.8 1,165	2.0 112	1.2 65	16.5 925	22.8 1,277	13.9 781	27.7 1,552	12.5 702	0.8 45	2.3 129	28.9 1,618	10.2 570
	理系クラス（理系コース）	1,452	11.0 160	24.1 350	21.6 313	9.2 133	2.9 42	3.7 53	12.1 176	2.4 35	13.3 193	7.6 111	37.5 544	7.4 108
	コース選択はない	1,219	19.9 242	6.6 81	5.8 71	14.1 172	15.5 189	10.3 125	16.1 196	8.0 98	4.1 50	3.6 44	34.5 420	12.6 154
	その他	860	39.2 337	3.4 29	3.1 27	16.6 143	7.6 65	5.0 43	12.6 108	6.0 52	1.6 14	2.0 17	37.7 324	11.9 102
高校卒業後の希望進路別	大学	7,789	22.6 1,758	6.8 531	5.6 434	16.6 1,296	19.7 1,533	12.6 979	25.7 1,999	11.2 871	3.8 295	3.3 255	26.9 2,092	8.8 687
	短期大学	437	19.0 83	5.0 22	4.6 20	25.9 113	19.5 85	8.0 35	18.3 80	9.4 41	4.1 18	4.3 19	41.4 181	10.1 44
	専門職大学	453	21.2 96	10.6 48	7.3 33	13.9 63	13.2 60	7.1 32	14.8 67	7.5 34	4.0 18	5.5 25	50.1 227	9.9 45
	専門職短期大学	118	22.9 27	9.3 11	6.8 8	19.5 23	16.9 20	10.2 12	16.1 19	7.6 9	11.0 13	8.5 10	45.8 54	13.6 16
	専門学校	2,004	18.6 372	5.4 109	4.0 81	11.3 226	9.1 182	4.5 90	10.8 216	4.4 89	2.3 46	3.4 69	57.4 1,151	11.0 220
	就職	575	25.2 145	5.4 31	5.9 34	9.7 56	11.5 66	11.1 64	18.1 104	9.6 55	1.9 11	4.5 26	28.7 165	23.7 136
	その他	227	24.7 56	5.7 13	4.0 9	8.4 19	13.2 30	6.2 14	10.1 23	5.3 12	4.0 9	4.0 9	34.4 78	33.0 75
設置者×希望進路別	私立大学志望あり	6,944	23.2 1,610	6.5 451	5.3 370	16.8 1,167	20.3 1,407	12.7 884	26.5 1,842	11.7 815	3.5 242	2.9 203	26.8 1,858	7.9 551
	私立大学のみ志望あり	5,309	22.7 1,207	5.7 304	5.0 266	16.0 851	20.4 1,084	12.6 671	27.3 1,452	11.9 634	2.8 146	2.3 121	25.0 1,325	7.1 378
	国立大学志望あり	1,301	21.4 279	11.4 148	9.7 126	19.0 247	17.2 224	13.1 170	22.5 293	9.1 118	8.4 109	6.4 83	30.6 398	11.4 148
	国立大学のみ志望あり	217	15.2 33	11.1 24	13.4 29	15.7 34	12.9 28	12.0 26	18.4 40	6.0 13	12.0 26	7.8 17	24.4 53	12.0 26
	公立大学志望あり	1,935	23.4 452	9.2 178	6.0 117	17.7 343	18.6 359	12.0 233	22.7 439	10.0 193	5.2 101	5.1 99	30.9 598	13.5 262
	公立大学のみ志望あり	437	19.2 84	6.6 29	3.7 16	15.6 68	16.2 71	9.2 40	16.7 73	7.3 32	2.7 12	3.9 17	27.9 122	20.1 88

10. 興味のある学問分野（MA）【全体ベース】（Q3）

上段：% 下段：件数		標本数	体育学	工学（情報工学）	工学（情報工学以外）	教育学	文学	法学・政治学	商学・経済学	社会学	数学	農学	その他	わからない
全体		9,425	20.9	6.3	5.2	15.0	17.2	10.9	22.2	9.7	3.3	3.2	31.6	10.3
			1,967	591	492	1,412	1,623	1,025	2,094	913	315	304	2,975	971
興味のある学問分野別	体育学	1,967	100.0	2.5	2.5	30.7	9.9	7.3	19.7	6.9	1.9	3.4	16.5	0.0
			1,967	49	49	604	195	144	388	136	37	66	324	0
	工学（情報工学）	591	8.3	100.0	38.7	6.1	6.3	5.4	16.6	5.8	19.5	5.8	12.9	0.0
			49	591	229	36	37	32	98	34	115	34	76	0
	工学（情報工学以外）	492	10.0	46.5	100.0	5.1	3.5	5.1	12.8	4.1	16.9	7.7	12.8	0.0
			49	229	492	25	17	25	63	20	83	38	63	0
	教育学	1,412	42.8	2.5	1.8	100.0	22.6	10.3	17.3	12.3	4.5	2.3	16.4	0.0
			604	36	25	1,412	319	145	244	174	64	32	231	0
	文学	1,623	12.0	2.3	1.0	19.7	100.0	19.6	24.7	21.9	1.3	2.6	18.5	0.0
			195	37	17	319	1,623	318	401	356	21	42	300	0
	法学・政治学	1,025	14.0	3.1	2.4	14.1	31.0	100.0	49.9	26.9	2.7	3.3	9.0	0.0
			144	32	25	145	318	1,025	511	276	28	34	92	0
	商学・経済学	2,094	18.5	4.7	3.0	11.7	19.1	24.4	100.0	19.5	3.2	3.1	11.1	0.0
			388	98	63	244	401	511	2,094	408	67	65	232	0
	社会学	913	14.9	3.7	2.2	19.1	39.0	30.2	44.7	100.0	2.6	3.7	14.7	0.0
			136	34	20	174	356	276	408	913	24	34	134	0
	数学	315	11.7	36.5	26.3	20.3	6.7	8.9	21.3	7.6	100.0	9.8	19.0	0.0
			37	115	83	64	21	28	67	24	315	31	60	0
	農学	304	21.7	11.2	12.5	10.5	13.8	11.2	21.4	11.2	10.2	100.0	28.9	0.0
			66	34	38	32	42	34	65	34	31	304	88	0
	その他	2,975	10.9	2.6	2.1	7.8	10.1	3.1	7.8	4.5	2.0	3.0	100.0	0.0
			324	76	63	231	300	92	232	134	60	88	2,975	0
	わからない	971	0.0	0.0	0.0	0.0	0.0	0.0	0.0	0.0	0.0	0.0	0.0	100.0
			0	0	0	0	0	0	0	0	0	0	0	971
	体育学or工学（情報工学）	2,509	78.4	23.6	10.3	25.0	9.0	6.7	18.9	6.5	5.8	3.6	15.6	0.0
			1,967	591	259	628	225	168	474	164	146	91	391	0
希望進路×設置者×興味分野別	私立大学志望あり×関連学問分野興味あり	2,023	79.6	22.3	10.0	26.5	9.5	6.8	20.5	7.1	5.8	2.9	14.2	0.0
			1,610	451	202	537	192	138	414	144	118	59	288	0
	私立以外の大学志望あり×関連学問分野興味あり	221	67.0	36.2	15.4	25.8	9.5	9.0	15.8	5.0	10.9	7.2	15.8	0.0
			148	80	34	57	21	20	35	11	24	16	35	0
	私立大学志望あり×関連学問分野興味なし	4,921	0.0	0.0	3.4	12.8	24.7	15.2	29.0	13.6	2.5	2.9	31.9	11.2
			0	0	168	630	1,215	746	1,428	671	124	144	1,570	551
学部「健康スポーツ科」の特色に対する魅力度別	特色A　魅力あり	6,617	26.1	6.7	5.2	16.2	16.9	11.2	23.6	9.9	3.3	3.1	29.6	9.2
			1,724	442	347	1,070	1,120	742	1,559	653	217	205	1,960	610
	特色B　魅力あり	5,228	23.8	6.0	4.8	15.6	17.6	11.1	23.0	10.1	2.9	3.0	30.8	9.6
			1,246	313	252	815	919	581	1,203	529	149	155	1,612	501
	特色C　魅力あり	6,020	26.5	5.7	4.9	16.3	16.9	11.2	24.1	10.1	2.9	2.8	29.7	9.2
			1,595	344	293	982	1,018	677	1,453	606	173	168	1,789	552
	特色D　魅力あり	6,075	24.0	5.8	4.9	15.8	18.0	11.8	23.5	10.4	3.0	2.9	30.5	8.9
			1,461	353	296	960	1,091	717	1,426	633	185	177	1,852	542
受験意向別	第一志望として受験する	161	59.0	3.1	4.3	19.9	12.4	11.2	18.6	5.0	5.0	3.1	15.5	6.8
			95	5	7	32	20	18	30	8	8	5	25	11
	第二志望として受験する	234	59.0	4.7	2.6	20.1	13.7	12.8	19.7	5.6	2.1	2.1	17.1	8.1
			138	11	6	47	32	30	46	13	5	5	40	19
	第三志望以降として受験する	908	50.3	5.4	4.7	22.8	16.1	11.9	32.5	12.2	3.4	4.2	20.4	6.6
			457	49	43	207	146	108	295	111	31	38	185	60
	受験しない	8,004	15.6	6.5	5.4	13.9	17.5	10.6	21.3	9.6	3.4	3.2	33.6	10.8
			1,252	524	434	1,114	1,397	852	1,701	767	269	255	2,693	868
入学意向別	入学する	248	60.1	4.0	3.6	20.2	14.5	12.5	18.5	6.9	3.6	4.0	14.5	9.3
			149	10	9	50	36	31	46	17	9	10	36	23
	志望順位が上位の他の志望校が不合格の場合に入学する	1,007	50.6	5.5	4.2	22.3	16.1	11.9	30.5	10.6	3.2	3.5	20.9	7.1
			510	55	42	225	162	120	307	107	32	35	210	71
	入学しない	1,113	21.6	5.9	5.4	14.1	14.8	12.2	21.7	8.9	3.3	2.8	24.3	13.8
			240	66	60	157	165	136	241	99	37	31	270	154

10. 興味のある学問分野（MA）【全体ベース】（Q3）

上段：% 下段：件数		標本数	体育学	工学（情報工学）	工学（情報工学以外）	教育学	文学	法学・政治学	商学・経済学	社会学	数学	農学	その他	わからない
全体		9,425	20.9 1,967	6.3 591	5.2 492	15.0 1,412	17.2 1,623	10.9 1,025	22.2 2,094	9.7 913	3.3 315	3.2 304	31.6 2,975	10.3 971
受験意向×入学意向別	第一志望として受験し、入学する	127	64.6 82	2.4 3	3.9 5	21.3 27	13.4 17	11.8 15	18.1 23	5.5 7	3.9 5	3.9 5	13.4 17	7.1 9
	第二志望として受験し、入学する	60	51.7 31	5.0 3	1.7 1	15.0 9	10.0 6	16.7 10	11.7 7	6.7 4	3.3 2	3.3 2	13.3 8	15.0 9
	第三志望以降として受験し、入学する	50	64.0 32	6.0 3	6.0 3	24.0 12	20.0 10	12.0 6	30.0 15	10.0 5	4.0 2	6.0 3	18.0 9	6.0 3
	受験しないが、入学する	11	36.4 4	9.1 1	0.0 0	18.2 2	27.3 3	0.0 0	9.1 1	9.1 1	0.0 0	0.0 0	18.2 2	18.2 2
	第一志望として受験し、他の志望校が不合格の場合に入学する	11	45.5 5	0.0 0	9.1 1	27.3 3	9.1 1	18.2 2	27.3 3	0.0 0	0.0 0	0.0 0	9.1 1	9.1 1
	第二志望として受験し、他の志望校が不合格の場合に入学する	155	63.2 98	5.2 8	3.2 5	22.6 35	14.2 22	11.6 18	23.9 37	5.2 8	1.9 3	1.9 3	18.7 29	5.2 8
	第三志望以降として受験し、他の志望校が不合格の場合に入学する	695	53.8 374	5.5 38	4.5 31	23.3 162	15.0 104	10.8 75	32.2 224	12.1 84	3.6 25	3.9 27	20.7 144	6.0 42
	受験しないが、他の志望校が不合格の場合に入学する	142	22.5 32	6.3 9	3.5 5	17.6 25	23.9 34	16.9 24	28.9 41	9.9 14	2.8 4	3.5 5	25.4 36	14.1 20
	第一志望として受験するが、入学しない	23	34.8 8	8.7 2	4.3 1	8.7 2	8.7 2	4.3 1	17.4 4	4.3 1	13.0 3	0.0 0	30.4 7	4.3 1
	第二志望として受験するが、入学しない	17	52.9 9	0.0 0	0.0 0	17.6 3	17.6 3	11.8 2	5.9 1	5.9 1	0.0 0	0.0 0	17.6 3	11.8 2
	第三志望以降として受験するが、入学しない	156	29.5 46	5.1 8	5.8 9	17.9 28	19.2 30	17.3 27	35.3 55	14.1 22	2.6 4	5.1 8	18.6 29	9.0 14
	受験せず、入学しない	908	19.4 176	6.1 55	5.5 50	13.5 123	14.2 129	11.7 106	19.8 180	8.3 75	3.2 29	2.5 23	25.0 227	15.1 137
	無回答	7,070	15.1 1,070	6.5 461	5.4 381	13.9 981	17.9 1,262	10.5 739	21.3 1,503	9.8 691	3.4 238	3.2 228	34.8 2,463	10.2 723
	【1】第一志望相当	127	64.6 82	2.4 3	3.9 5	21.3 27	13.4 17	11.8 15	18.1 23	5.5 7	3.9 5	3.9 5	13.4 17	7.1 9
	【2】第二志望相当	226	59.3 134	4.9 11	3.1 7	20.8 47	12.8 29	13.3 30	20.8 47	5.3 12	2.2 5	2.2 5	16.8 38	8.0 18
	【3】第三志望以降相当	745	54.5 406	5.5 41	4.6 34	23.4 174	15.3 114	10.9 81	32.1 239	11.9 89	3.6 27	4.0 30	20.5 153	6.0 45
	【4】第一志望相当＋第二志望相当	353	61.2 216	4.0 14	3.4 12	21.0 74	13.0 46	12.7 45	19.8 70	5.4 19	2.8 10	2.8 10	15.6 55	7.6 27
	【5】第一志望相当＋第二志望相当＋第三志望以降相当	1,098	56.6 622	5.0 55	4.2 46	22.6 248	14.6 160	11.5 126	28.1 309	9.8 108	3.4 37	3.6 40	18.9 208	6.6 72

10. 興味のある学問分野（MA）【全体ベース】（Q3）

上段：% 下段：件数		標本数	体育学	工学（情報工学）	工学（情報工学以外）	教育学	文学	法学・政治学	商学・経済学	社会学	数学	農学	その他	わからない
全体		9,425	20.9 1,967	6.3 591	5.2 492	15.0 1,412	17.2 1,623	10.9 1,025	22.2 2,094	9.7 913	3.3 315	3.2 304	31.6 2,975	10.3 971
受験意向×入学意向別【ターゲット層のみ】	【ターゲット層のみ】第一志望として受験し、入学する	73	100.0 73	2.7 2	4.1 3	28.8 21	8.2 6	9.6 7	17.8 13	5.5 4	2.7 2	1.4 1	9.6 7	0.0 0
	【ターゲット層のみ】第二志望として受験し、入学する	31	93.5 29	9.7 3	3.2 1	22.6 7	6.5 2	12.9 4	9.7 3	9.7 3	3.2 1	0.0 0	6.5 2	0.0 0
	【ターゲット層のみ】第三志望以降として受験し、入学する	29	93.1 27	6.9 2	3.4 1	24.1 7	17.2 5	10.3 3	37.9 11	6.9 2	0.0 0	0.0 0	13.8 4	0.0 0
	【ターゲット層のみ】受験しないが、入学する	3	66.7 2	33.3 1	0.0 0	33.3 1	33.3 1	0.0 0	0.0 0	0.0 0	0.0 0	0.0 0	0.0 0	0.0 0
	【ターゲット層のみ】第一志望として受験し、他の志望校が不合格の場合に入学する	5	100.0 5	0.0 0	0.0 0	60.0 3	0.0 0	0.0 0	20.0 1	0.0 0	0.0 0	0.0 0	20.0 1	0.0 0
	【ターゲット層のみ】第二志望として受験し、他の志望校が不合格の場合に入学する	91	93.4 85	7.7 7	4.4 4	29.7 27	13.2 12	7.7 7	19.8 18	5.5 5	2.2 2	1.1 1	13.2 12	0.0 0
	【ターゲット層のみ】第三志望以降として受験し、他の志望校が不合格の場合に入学する	355	93.2 331	9.0 32	4.5 16	33.0 117	13.5 48	8.2 29	27.6 98	9.3 33	3.4 12	3.7 13	14.1 50	0.0 0
	【ターゲット層のみ】受験しないが、他の志望校が不合格の場合に入学する	34	82.4 28	17.6 6	2.9 1	32.4 11	11.8 4	14.7 5	35.3 12	8.8 3	8.8 3	8.8 3	11.8 4	0.0 0
	【ターゲット層のみ】第一志望として受験するが、入学しない	5	100.0 5	0.0 0	0.0 0	20.0 1	0.0 0	20.0 1	20.0 1	0.0 0	0.0 0	0.0 0	40.0 2	0.0 0
	【ターゲット層のみ】第二志望として受験するが、入学しない	7	100.0 7	0.0 0	0.0 0	42.9 3	0.0 0	14.3 1	14.3 1	0.0 0	0.0 0	0.0 0	0.0 0	0.0 0
	【ターゲット層のみ】第三志望以降として受験するが、入学しない	42	92.9 39	9.5 4	7.1 3	28.6 12	14.3 6	7.1 3	26.2 11	11.9 5	0.0 0	0.0 0	7.1 3	0.0 0
	【ターゲット層のみ】受験せず、入学しない	186	76.9 143	24.2 45	9.7 18	23.1 43	5.4 10	4.3 8	15.1 28	5.4 10	6.5 12	1.1 2	7.0 13	0.0 0
	【ターゲット層のみ】無回答	1,162	71.9 836	30.0 349	13.3 155	24.4 284	8.4 98	6.0 70	18.7 217	6.8 79	7.4 86	3.4 39	16.4 190	0.0 0
	【ターゲット層のみ】【1】第一志望相当	73	100.0 73	2.7 2	4.1 3	28.8 21	8.2 6	9.6 7	17.8 13	5.5 4	2.7 2	1.4 1	9.6 7	0.0 0
	【ターゲット層のみ】【2】第二志望相当	127	93.7 119	7.9 10	3.9 5	29.1 37	11.0 14	8.7 11	17.3 22	6.3 8	2.4 3	0.8 1	11.8 15	0.0 0
	【ターゲット層のみ】【3】第三志望以降相当	384	93.2 358	8.9 34	4.4 17	32.3 124	13.8 53	8.3 32	28.4 109	9.1 35	3.1 12	3.4 13	14.1 54	0.0 0
	【ターゲット層のみ】【4】第一志望相当＋第二志望相当	200	96.0 192	6.0 12	4.0 8	29.0 58	10.0 20	9.0 18	17.5 35	6.0 12	2.5 5	1.0 2	11.0 22	0.0 0
	【ターゲット層のみ】【5】第一志望相当＋第二志望相当＋第三志望以降相当	584	94.2 550	7.9 46	4.3 25	31.2 182	12.5 73	8.6 50	24.7 144	8.0 47	2.9 17	2.6 15	13.0 76	0.0 0
	【ターゲット層のみ】【6】受験意向なし	1,357	72.4 983	29.4 399	12.7 173	24.3 330	8.0 109	5.9 80	18.6 253	6.7 91	7.4 101	3.2 43	14.8 201	0.0 0
	【ターゲット層のみ】【7】入学意向なし	242	80.6 195	20.7 50	8.7 21	24.4 59	6.6 16	5.4 13	17.4 42	6.2 15	5.0 12	0.8 2	7.4 18	0.0 0

10. 興味のある学問分野（MA）【全体ベース】（Q3）

上段：% 下段：件数		標本数	無回答
全体		9,425	0.5 48
性別	男性	5,210	0.3 14
	女性	3,975	0.2 8
	回答しない	170	0.0 0
高校所在地別	岩手県	125	0.0 0
	埼玉県	1,489	0.9 14
	千葉県	1,912	0.4 8
	東京都	5,637	0.4 25
	神奈川県	84	0.0 0
	鳥取県	41	0.0 0
	福岡県	31	3.2 1
	鹿児島県	103	0.0 0
高校種別	公立	3,782	0.3 13
	私立	5,640	0.6 35
所属クラス別	文系クラス（文系コース）	5,607	0.2 11
	理系クラス（理系コース）	1,452	0.3 4
	コース選択はない	1,219	0.1 1
	その他	860	0.2 2
高校卒業後の希望進路別	大学	7,789	0.1 6
	短期大学	437	0.0 0
	専門職大学	453	0.2 1
	専門職短期大学	118	0.0 0
	専門学校	2,004	0.1 3
	就職	575	0.9 5
	その他	227	0.9 2
設置者×希望進路別	私立大学志望あり	6,944	0.1 4
	私立大学のみ志望あり	5,309	0.1 3
	国立大学志望あり	1,301	0.0 0
	国立大学のみ志望あり	217	0.0 0
	公立大学志望あり	1,935	0.1 2
	公立大学のみ志望あり	437	0.2 1

10. 興味のある学問分野（MA）【全体ベース】（Q3）

上段：% 下段：件数		標本数	無回答
全体		9,425	0.5 48
興味のある学問分野別	体育学	1,967	0.0 0
	工学（情報工学）	591	0.0 0
	工学（情報工学以外）	492	0.0 0
	教育学	1,412	0.0 0
	文学	1,623	0.0 0
	法学・政治学	1,025	0.0 0
	商学・経済学	2,094	0.0 0
	社会学	913	0.0 0
	数学	315	0.0 0
	農学	304	0.0 0
	その他	2,975	0.0 0
	わからない	971	0.0 0
	体育学or工学（情報工学）	2,509	0.0 0
希望進路×設置者×興味分野別	私立大学志望あり×関連学問分野興味あり	2,023	0.0 0
	私立以外の大学志望あり×関連学問分野興味あり	221	0.0 0
	私立大学志望あり×関連学問分野興味なし	4,921	0.1 4
「健康スポーツ科学部　健康スポーツ科学科」の特色に対する魅力度別	特色A　魅力あり	6,617	0.5 31
	特色B　魅力あり	5,228	0.5 24
	特色C　魅力あり	6,020	0.4 23
	特色D　魅力あり	6,075	0.5 28
受験意向別	第一志望として受験する	161	0.0 0
	第二志望として受験する	234	0.4 1
	第三志望以降として受験する	908	0.2 2
	受験しない	8,004	0.5 40
入学意向別	入学する	248	0.0 0
	志望順位が上位の他の志望校が不合格の場合に入学する	1,007	0.4 4
	入学しない	1,113	1.4 16

10. 興味のある学問分野（MA）【全体ベース】（Q3）

上段：% 下段：件数		標本数	無回答
全体		9,425	0.5 48
受験意向×入学意向別	第一志望として受験し、入学する	127	0.0 0
	第二志望として受験し、入学する	60	0.0 0
	第三志望以降として受験し、入学する	50	0.0 0
	受験しないが、入学する	11	0.0 0
	第一志望として受験し、他の志望校が不合格の場合に入学する	11	0.0 0
	第二志望として受験し、他の志望校が不合格の場合に入学する	155	0.6 1
	第三志望以降として受験し、他の志望校が不合格の場合に入学する	695	0.3 2
	受験しないが、他の志望校が不合格の場合に入学する	142	0.7 1
	第一志望として受験するが、入学しない	23	0.0 0
	第二志望として受験するが、入学しない	17	0.0 0
	第三志望以降として受験するが、入学しない	156	0.0 0
	受験せず、入学しない	908	1.8 16
	無回答	7,070	0.4 28
	【1】第一志望相当	127	0.0 0
	【2】第二志望相当	226	0.4 1
	【3】第三志望以降相当	745	0.3 2
	【4】第一志望相当＋第二志望相当	353	0.3 1
	【5】第一志望相当＋第二志望相当＋第三志望以降相当	1,098	0.3 3

10. 興味のある学問分野（MA）【全体ベース】（Q3）

上段：% 下段：件数		標本数	無回答
全体		9,425	0.5 48
受験意向×入学意向別【ターゲット層のみ】	【ターゲット層のみ】第一志望として受験し、入学する	73	0.0 0
	【ターゲット層のみ】第二志望として受験し、入学する	31	0.0 0
	【ターゲット層のみ】第三志望以降として受験し、入学する	29	0.0 0
	【ターゲット層のみ】受験しないが、入学する	3	0.0 0
	【ターゲット層のみ】第一志望として受験し、他の志望校が不合格の場合に入学する	5	0.0 0
	【ターゲット層のみ】第二志望として受験し、他の志望校が不合格の場合に入学する	91	0.0 0
	【ターゲット層のみ】第三志望以降として受験し、他の志望校が不合格の場合に入学する	355	0.0 0
	【ターゲット層のみ】受験しないが、他の志望校が不合格の場合に入学する	34	0.0 0
	【ターゲット層のみ】第一志望として受験するが、入学しない	5	0.0 0
	【ターゲット層のみ】第二志望として受験するが、入学しない	7	0.0 0
	【ターゲット層のみ】第三志望以降として受験するが、入学しない	42	0.0 0
	【ターゲット層のみ】受験せず、入学しない	186	0.0 0
	【ターゲット層のみ】無回答	1,162	0.0 0
	【ターゲット層のみ】【1】第一志望相当	73	0.0 0
	【ターゲット層のみ】【2】第二志望相当	127	0.0 0
	【ターゲット層のみ】【3】第三志望以降相当	384	0.0 0
	【ターゲット層のみ】【4】第一志望相当＋第二志望相当	200	0.0 0
	【ターゲット層のみ】【5】第一志望相当＋第二志望相当＋第三志望以降相当	584	0.0 0
	【ターゲット層のみ】【6】受験意向なし	1,357	0.0 0
	【ターゲット層のみ】【7】入学意向なし	242	0.0 0

11. 興味のある学問分野（MA）【私立大学進学希望者ベース】（Q3）

上段：% 下段：件数		標本数	体育学	工学（情報工学）	工学（情報工学以外）	教育学	文学	法学・政治学	商学・経済学	社会学	数学	農学	その他	わからない
全体		6,944	23.2 1,610	6.5 451	5.3 370	16.8 1,167	20.3 1,407	12.7 884	26.5 1,842	11.7 815	3.5 242	2.9 203	26.8 1,858	7.9 551
性別	男性	4,078	29.0 1,181	9.2 377	7.5 307	15.5 631	17.5 714	14.7 598	32.8 1,336	11.7 476	4.7 191	3.3 136	17.7 721	8.4 344
	女性	2,730	14.9 407	1.9 53	1.9 51	18.8 514	24.5 669	9.9 269	17.6 481	11.9 324	1.5 42	2.3 62	39.9 1,090	7.1 193
	回答しない	105	11.4 12	13.3 14	7.6 8	13.3 14	20.0 21	10.5 11	17.1 18	12.4 13	6.7 7	4.8 5	37.1 39	12.4 13
高校所在地別	岩手県	27	33.3 9	3.7 1	0.0 0	18.5 5	3.7 1	0.0 0	18.5 5	3.7 1	3.7 1	0.0 0	44.4 12	14.8 4
	埼玉県	1,251	30.8 385	5.4 68	5.1 64	18.9 237	15.7 196	10.5 131	27.3 341	9.4 117	1.7 21	2.7 34	26.5 332	6.7 84
	千葉県	1,205	17.3 208	7.3 88	7.0 84	15.2 183	20.2 244	12.3 148	24.6 296	10.2 123	3.7 45	3.3 40	29.8 359	8.6 104
	東京都	4,309	21.5 927	6.7 290	5.0 215	16.3 701	22.2 956	13.7 592	27.0 1,165	13.2 568	4.0 172	2.9 127	25.8 1,113	8.0 345
	神奈川県	53	71.7 38	0.0 0	5.7 3	28.3 15	1.9 1	5.7 3	28.3 15	3.8 2	1.9 1	0.0 0	18.9 10	5.7 3
	鳥取県	14	28.6 4	7.1 1	7.1 1	7.1 1	0.0 0	7.1 1	21.4 3	0.0 0	0.0 0	0.0 0	50.0 7	14.3 2
	福岡県	28	71.4 20	0.0 0	3.6 1	35.7 10	3.6 1	10.7 3	21.4 6	3.6 1	3.6 1	3.6 1	14.3 4	7.1 2
	鹿児島県	56	33.9 19	5.4 3	3.6 2	25.0 14	12.5 7	10.7 6	19.6 11	5.4 3	1.8 1	1.8 1	37.5 21	12.5 7
高校種別	公立	2,387	12.9 308	7.0 168	6.1 145	13.7 328	24.8 593	14.0 334	27.1 647	13.8 329	3.9 94	2.4 58	27.1 648	7.3 175
	私立	4,556	28.6 1,302	6.2 283	4.9 225	18.4 838	17.8 813	12.1 550	26.2 1,195	10.7 486	3.2 148	3.2 145	26.6 1,210	8.3 376
所属クラス別	文系クラス（文系コース）	4,312	22.8 982	1.6 71	0.8 35	18.5 797	26.2 1,131	16.2 699	32.3 1,394	14.9 643	0.7 31	2.2 97	23.7 1,020	8.0 345
	理系クラス（理系コース）	1,118	11.7 131	25.8 289	23.1 258	8.6 96	3.0 34	3.4 38	13.1 147	2.4 27	14.0 157	7.1 79	35.4 396	7.0 78
	コース選択はない	767	23.6 181	7.7 59	6.8 52	16.8 129	19.2 147	12.9 99	21.3 163	10.3 79	4.7 36	2.6 20	27.2 209	8.7 67
	その他	551	46.6 257	2.9 16	2.2 12	20.3 112	10.0 55	5.8 32	16.3 90	8.3 46	1.5 8	0.9 5	33.4 184	6.9 38
高校卒業後の希望進路別	大学	6,944	23.2 1,610	6.5 451	5.3 370	16.8 1,167	20.3 1,407	12.7 884	26.5 1,842	11.7 815	3.5 242	2.9 203	26.8 1,858	7.9 551
	短期大学	270	21.9 59	4.4 12	5.2 14	28.5 77	25.6 69	9.6 26	21.1 57	13.3 36	5.6 15	4.8 13	39.6 107	7.8 21
	専門職大学	277	24.9 69	12.3 34	8.3 23	16.2 45	15.9 44	9.0 25	18.8 52	10.1 28	5.4 15	5.4 15	48.0 133	9.4 26
	専門職短期大学	61	31.1 19	14.8 9	11.5 7	27.9 17	23.0 14	13.1 8	23.0 14	11.5 7	14.8 9	11.5 7	37.7 23	11.5 7
	専門学校	772	27.8 215	8.0 62	5.7 44	16.1 124	15.5 120	7.6 59	19.2 148	7.9 61	3.5 27	3.5 27	47.8 369	8.5 66
	就職	174	37.9 66	8.0 14	4.6 8	17.2 30	17.8 31	16.1 28	31.0 54	16.7 29	2.9 5	3.4 6	26.4 46	12.1 21
	その他	58	41.4 24	8.6 5	13.8 8	17.2 10	24.1 14	15.5 9	22.4 13	8.6 5	12.1 7	6.9 4	39.7 23	8.6 5
設置者×希望進路別	私立大学志望あり	6,944	23.2 1,610	6.5 451	5.3 370	16.8 1,167	20.3 1,407	12.7 884	26.5 1,842	11.7 815	3.5 242	2.9 203	26.8 1,858	7.9 551
	私立大学のみ志望あり	5,309	22.7 1,207	5.7 304	5.0 266	16.0 851	20.4 1,084	12.6 671	27.3 1,452	11.9 634	2.8 146	2.3 121	25.0 1,325	7.1 378
	国立大学志望あり	925	24.2 224	10.6 98	8.6 80	20.5 190	18.7 173	12.8 118	23.4 216	10.3 95	7.6 70	5.4 50	31.8 294	11.4 105
	国立大学のみ志望あり	0	0.0 0	0.0 0	0.0 0	0.0 0	0.0 0	0.0 0	0.0 0	0.0 0	0.0 0	0.0 0	0.0 0	0.0 0
	公立大学志望あり	1,339	25.8 346	9.2 123	6.3 84	18.8 252	19.8 265	12.5 167	24.6 329	11.3 151	5.7 76	4.9 66	31.7 425	11.7 157
	公立大学のみ志望あり	0	0.0 0	0.0 0	0.0 0	0.0 0	0.0 0	0.0 0	0.0 0	0.0 0	0.0 0	0.0 0	0.0 0	0.0 0

11. 興味のある学問分野（MA）【私立大学進学希望者ベース】（Q3）

上段：% 下段：件数		標本数	体育学	工学（情報工学）	工学（情報工学以外）	教育学	文学	法学・政治学	商学・経済学	社会学	数学	農学	その他	わからない
全体		6,944	23.2 1,610	6.5 451	5.3 370	16.8 1,167	20.3 1,407	12.7 884	26.5 1,842	11.7 815	3.5 242	2.9 203	26.8 1,858	7.9 551
興味のある学問分野別	体育学	1,610	100.0 1,610	2.4 38	2.4 38	32.2 518	10.6 171	7.6 122	21.6 348	7.8 125	1.7 27	2.9 46	14.8 239	0.0 0
	工学（情報工学）	451	8.4 38	100.0 451	39.7 179	6.4 29	6.0 27	5.1 23	17.1 77	5.3 24	21.3 96	4.7 21	12.2 55	0.0 0
	工学（情報工学以外）	370	10.3 38	48.4 179	100.0 370	5.4 20	3.5 13	4.3 16	13.2 49	4.3 16	18.4 68	7.0 26	13.0 48	0.0 0
	教育学	1,167	44.4 518	2.5 29	1.7 20	100.0 1,167	24.4 285	10.4 121	18.6 217	13.2 154	4.0 47	2.0 23	15.7 183	0.0 0
	文学	1,407	12.2 171	1.9 27	0.9 13	20.3 285	100.0 1,407	19.8 278	25.5 359	22.3 314	1.2 17	2.5 35	17.4 245	0.0 0
	法学・政治学	884	13.8 122	2.6 23	1.8 16	13.7 121	31.4 278	100.0 884	50.9 450	27.3 241	2.4 21	2.6 23	8.4 74	0.0 0
	商学・経済学	1,842	18.9 348	4.2 77	2.7 49	11.8 217	19.5 359	24.4 450	100.0 1,842	20.0 369	3.0 55	2.4 45	10.7 197	0.0 0
	社会学	815	15.3 125	2.9 24	2.0 16	18.9 154	38.5 314	29.6 241	45.3 369	100.0 815	2.1 17	2.9 24	14.5 118	0.0 0
	数学	242	11.2 27	39.7 96	28.1 68	19.4 47	7.0 17	8.7 21	22.7 55	7.0 17	100.0 242	8.3 20	19.8 48	0.0 0
	農学	203	22.7 46	10.3 21	12.8 26	11.3 23	17.2 35	11.3 23	22.2 45	11.8 24	9.9 20	100.0 203	29.1 59	0.0 0
	その他	1,858	12.9 239	3.0 55	2.6 48	9.8 183	13.2 245	4.0 74	10.6 197	6.4 118	2.6 48	3.2 59	100.0 1,858	0.0 0
	わからない	551	0.0 0	0.0 0	0.0 0	0.0 0	0.0 0	0.0 0	0.0 0	0.0 0	0.0 0	0.0 0	0.0 0	100.0 551
	体育学or工学（情報工学）	2,023	79.6 1,610	22.3 451	10.0 202	26.5 537	9.5 192	6.8 138	20.5 414	7.1 144	5.8 118	2.9 59	14.2 288	0.0 0
希望進路×設置者×興味分野別	私立大学志望あり×関連学問分野興味あり	2,023	79.6 1,610	22.3 451	10.0 202	26.5 537	9.5 192	6.8 138	20.5 414	7.1 144	5.8 118	2.9 59	14.2 288	0.0 0
	私立以外の大学志望あり×関連学問分野興味あり	0	0.0 0	0.0 0	0.0 0	0.0 0	0.0 0	0.0 0	0.0 0	0.0 0	0.0 0	0.0 0	0.0 0	0.0 0
	私立大学志望あり×関連学問分野興味なし	4,921	0.0 0	0.0 0	3.4 168	12.8 630	24.7 1,215	15.2 746	29.0 1,428	13.6 671	2.5 124	2.9 144	31.9 1,570	11.2 551
学部「健康スポーツ科」の特色に対する魅力度別	特色A　魅力あり	4,937	28.9 1,427	6.8 335	5.1 252	18.0 891	19.7 973	13.0 643	27.9 1,376	11.8 585	3.3 165	2.8 137	24.8 1,222	7.4 364
	特色B　魅力あり	3,862	26.3 1,017	6.1 237	4.5 174	17.7 684	20.7 799	12.9 499	27.4 1,057	12.4 477	3.0 117	2.6 100	25.8 997	7.5 291
	特色C　魅力あり	4,498	29.2 1,315	5.8 262	4.6 207	18.3 822	19.8 891	13.1 590	28.6 1,288	12.2 550	3.0 133	2.5 114	24.5 1,103	7.2 322
	特色D　魅力あり	4,535	26.2 1,190	5.9 268	4.7 212	17.8 805	20.9 946	13.6 618	27.7 1,257	12.6 571	3.2 147	2.6 117	25.7 1,166	7.1 322
受験意向別	第一志望として受験する	131	63.4 83	1.5 2	3.1 4	21.4 28	12.2 16	12.2 16	19.8 26	5.3 7	3.8 5	2.3 3	13.7 18	8.4 11
	第二志望として受験する	184	65.8 121	5.4 10	2.7 5	24.5 45	13.6 25	13.6 25	21.7 40	6.5 12	2.7 5	2.2 4	13.0 24	6.0 11
	第三志望以降として受験する	761	52.8 402	5.0 38	4.1 31	24.0 183	18.0 137	12.2 93	34.6 263	13.5 103	3.4 26	3.5 27	18.3 139	5.8 44
	受験しない	5,784	17.0 983	6.9 399	5.7 329	15.6 901	20.9 1,206	12.7 735	25.9 1,496	11.8 681	3.5 205	2.9 168	28.6 1,654	8.3 479
入学意向別	入学する	202	64.9 131	4.0 8	3.0 6	21.3 43	14.9 30	12.4 25	20.8 42	7.4 15	4.0 8	3.5 7	11.9 24	8.4 17
	志望順位が上位の他の志望校が不合格の場合に入学する	851	52.9 450	5.3 45	3.6 31	24.0 204	17.0 145	12.1 103	32.8 279	11.5 98	3.5 30	3.5 30	18.6 158	6.5 55
	入学しない	828	23.6 195	6.0 50	5.8 48	14.5 120	17.4 144	15.1 125	25.1 208	10.9 90	3.1 26	1.9 16	21.4 177	11.6 96

11. 興味のある学問分野（MA）【私立大学進学希望者ベース】（Q3）

上段：% 下段：件数		標本数	体育学	工学（情報工学）	工学（情報工学以外）	教育学	文学	法学・政治学	商学・経済学	社会学	数学	農学	その他	わからない
全体		6,944	23.2 1,610	6.5 451	5.3 370	16.8 1,167	20.3 1,407	12.7 884	26.5 1,842	11.7 815	3.5 242	2.9 203	26.8 1,858	7.9 551
受験意向×入学意向別	第一志望として受験し、入学する	108	67.6 73	1.9 2	2.8 3	22.2 24	13.0 14	12.0 13	19.4 21	5.6 6	3.7 4	2.8 3	11.1 12	8.3 9
	第二志望として受験し、入学する	47	61.7 29	6.4 3	2.1 1	19.1 9	10.6 5	17.0 8	12.8 6	8.5 4	4.3 2	4.3 2	8.5 4	10.6 5
	第三志望以降として受験し、入学する	40	67.5 27	5.0 2	5.0 2	22.5 9	22.5 9	10.0 4	35.0 14	10.0 4	5.0 2	5.0 2	17.5 7	5.0 2
	受験しないが、入学する	7	28.6 2	14.3 1	0.0 0	14.3 1	28.6 2	0.0 0	14.3 1	14.3 1	0.0 0	0.0 0	14.3 1	14.3 1
	第一志望として受験し、他の志望校が不合格の場合に入学する	10	50.0 5	0.0 0	10.0 1	30.0 3	0.0 0	20.0 2	30.0 3	0.0 0	0.0 0	0.0 0	10.0 1	10.0 1
	第二志望として受験し、他の志望校が不合格の場合に入学する	126	67.5 85	5.6 7	3.2 4	26.2 33	14.3 18	11.9 15	25.4 32	5.6 7	2.4 3	1.6 2	15.1 19	4.8 6
	第三志望以降として受験し、他の志望校が不合格の場合に入学する	597	55.4 331	5.4 32	3.9 23	24.5 146	16.4 98	10.7 64	34.0 203	13.1 78	3.9 23	3.9 23	18.3 109	5.9 35
	受験しないが、他の志望校が不合格の場合に入学する	114	24.6 28	5.3 6	2.6 3	19.3 22	24.6 28	18.4 21	34.2 39	10.5 12	3.5 4	4.4 5	25.4 29	11.4 13
	第一志望として受験するが、入学しない	13	38.5 5	0.0 0	0.0 0	7.7 1	15.4 2	7.7 1	15.4 2	7.7 1	7.7 1	0.0 0	38.5 5	7.7 1
	第二志望として受験するが、入学しない	10	70.0 7	0.0 0	0.0 0	30.0 3	20.0 2	20.0 2	10.0 1	10.0 1	0.0 0	0.0 0	10.0 1	0.0 0
	第三志望以降として受験するが、入学しない	117	33.3 39	3.4 4	5.1 6	19.7 23	23.9 28	21.4 25	38.5 45	17.9 21	0.9 1	1.7 2	17.1 20	5.1 6
	受験せず、入学しない	681	21.0 143	6.6 45	6.2 42	13.7 93	16.3 111	14.2 97	23.3 159	9.8 67	3.4 23	2.1 14	21.7 148	13.1 89
	無回答	5,074	16.5 836	6.9 349	5.6 285	15.8 800	21.5 1,090	12.5 632	25.9 1,316	12.1 613	3.5 179	3.0 150	29.6 1,502	7.5 383
	【1】第一志望相当	108	67.6 73	1.9 2	2.8 3	22.2 24	13.0 14	12.0 13	19.4 21	5.6 6	3.7 4	2.8 3	11.1 12	8.3 9
	【2】第二志望相当	183	65.0 119	5.5 10	3.3 6	24.6 45	12.6 23	13.7 25	22.4 41	6.0 11	2.7 5	2.2 4	13.1 24	6.6 12
	【3】第三志望以降相当	637	56.2 358	5.3 34	3.9 25	24.3 155	16.8 107	10.7 68	34.1 217	12.9 82	3.9 25	3.9 25	18.2 116	5.8 37
	【4】第一志望相当＋第二志望相当	291	66.0 192	4.1 12	3.1 9	23.7 69	12.7 37	13.1 38	21.3 62	5.8 17	3.1 9	2.4 7	12.4 36	7.2 21
	【5】第一志望相当＋第二志望相当＋第三志望以降相当	928	59.3 550	5.0 46	3.7 34	24.1 224	15.5 144	11.4 106	30.1 279	10.7 99	3.7 34	3.4 32	16.4 152	6.3 58

11. 興味のある学問分野（MA）【私立大学進学希望者ベース】（Q3）

上段：% 下段：件数		標本数	体育学	工学（情報工学）	工学（情報工学以外）	教育学	文学	法学・政治学	商学・経済学	社会学	数学	農学	その他	わからない
全体		6,944	23.2 1,610	6.5 451	5.3 370	16.8 1,167	20.3 1,407	12.7 884	26.5 1,842	11.7 815	3.5 242	2.9 203	26.8 1,858	7.9 551
受験意向×入学意向別【ターゲット層のみ】	【ターゲット層のみ】第一志望として受験し、入学する	73	100.0 73	2.7 2	4.1 3	28.8 21	8.2 6	9.6 7	17.8 13	5.5 4	2.7 2	1.4 1	9.6 7	0.0 0
	【ターゲット層のみ】第二志望として受験し、入学する	31	93.5 29	9.7 3	3.2 1	22.6 7	6.5 2	12.9 4	9.7 3	9.7 3	3.2 1	0.0 0	6.5 2	0.0 0
	【ターゲット層のみ】第三志望以降として受験し、入学する	29	93.1 27	6.9 2	3.4 1	24.1 7	17.2 5	10.3 3	37.9 11	6.9 2	0.0 0	0.0 0	13.8 4	0.0 0
	【ターゲット層のみ】受験しないが、入学する	3	66.7 2	33.3 1	0.0 0	33.3 1	33.3 1	0.0 0	0.0 0	0.0 0	0.0 0	0.0 0	0.0 0	0.0 0
	【ターゲット層のみ】第一志望として受験し、他の志望校が不合格の場合に入学する	5	100.0 5	0.0 0	0.0 0	60.0 3	0.0 0	0.0 0	20.0 1	0.0 0	0.0 0	0.0 0	20.0 1	0.0 0
	【ターゲット層のみ】第二志望として受験し、他の志望校が不合格の場合に入学する	91	93.4 85	7.7 7	4.4 4	29.7 27	13.2 12	7.7 7	19.8 18	5.5 5	2.2 2	1.1 1	13.2 12	0.0 0
	【ターゲット層のみ】第三志望以降として受験し、他の志望校が不合格の場合に入学する	355	93.2 331	9.0 32	4.5 16	33.0 117	13.5 48	8.2 29	27.6 98	9.3 33	3.4 12	3.7 13	14.1 50	0.0 0
	【ターゲット層のみ】受験しないが、他の志望校が不合格の場合に入学する	34	82.4 28	17.6 6	2.9 1	32.4 11	11.8 4	14.7 5	35.3 12	8.8 3	8.8 3	8.8 3	11.8 4	0.0 0
	【ターゲット層のみ】第一志望として受験するが、入学しない	5	100.0 5	0.0 0	0.0 0	20.0 1	0.0 0	20.0 1	20.0 1	0.0 0	0.0 0	0.0 0	40.0 2	0.0 0
	【ターゲット層のみ】第二志望として受験するが、入学しない	7	100.0 7	0.0 0	0.0 0	42.9 3	0.0 0	14.3 1	14.3 1	0.0 0	0.0 0	0.0 0	0.0 0	0.0 0
	【ターゲット層のみ】第三志望以降として受験するが、入学しない	42	92.9 39	9.5 4	7.1 3	28.6 12	14.3 6	7.1 3	26.2 11	11.9 5	0.0 0	0.0 0	7.1 3	0.0 0
	【ターゲット層のみ】受験せず、入学しない	186	76.9 143	24.2 45	9.7 18	23.1 43	5.4 10	4.3 8	15.1 28	5.4 10	6.5 12	1.1 2	7.0 13	0.0 0
	【ターゲット層のみ】無回答	1,162	71.9 836	30.0 349	13.3 155	24.4 284	8.4 98	6.0 70	18.7 217	6.8 79	7.4 86	3.4 39	16.4 190	0.0 0
	【ターゲット層のみ】【1】第一志望相当	73	100.0 73	2.7 2	4.1 3	28.8 21	8.2 6	9.6 7	17.8 13	5.5 4	2.7 2	1.4 1	9.6 7	0.0 0
	【ターゲット層のみ】【2】第二志望相当	127	93.7 119	7.9 10	3.9 5	29.1 37	11.0 14	8.7 11	17.3 22	6.3 8	2.4 3	0.8 1	11.8 15	0.0 0
	【ターゲット層のみ】【3】第三志望以降相当	384	93.2 358	8.9 34	4.4 17	32.3 124	13.8 53	8.3 32	28.4 109	9.1 35	3.1 12	3.4 13	14.1 54	0.0 0
	【ターゲット層のみ】【4】第一志望相当＋第二志望相当	200	96.0 192	6.0 12	4.0 8	29.0 58	10.0 20	9.0 18	17.5 35	6.0 12	2.5 5	1.0 2	11.0 22	0.0 0
	【ターゲット層のみ】【5】第一志望相当＋第二志望相当＋第三志望以降相当	584	94.2 550	7.9 46	4.3 25	31.2 182	12.5 73	8.6 50	24.7 144	8.0 47	2.9 17	2.6 15	13.0 76	0.0 0
	【ターゲット層のみ】【6】受験意向なし	1,357	72.4 983	29.4 399	12.7 173	24.3 330	8.0 109	5.9 80	18.6 253	6.7 91	7.4 101	3.2 43	14.8 201	0.0 0
	【ターゲット層のみ】【7】入学意向なし	242	80.6 195	20.7 50	8.7 21	24.4 59	6.6 16	5.4 13	17.4 42	6.2 15	5.0 12	0.8 2	7.4 18	0.0 0

11. 興味のある学問分野（MA）【私立大学進学希望者ベース】（Q3）

上段：% 下段：件数		標本数	無回答
全体		6,944	0.14
性別	男性	4,078	0.02
	女性	2,730	0.12
	回答しない	105	0.00
高校所在地別	岩手県	27	0.00
	埼玉県	1,251	0.22
	千葉県	1,205	0.00
	東京都	4,309	0.02
	神奈川県	53	0.00
	鳥取県	14	0.00
	福岡県	28	0.00
	鹿児島県	56	0.00
高校種別	公立	2,387	0.00
	私立	4,556	0.14
所属クラス別	文系クラス（文系コース）	4,312	0.02
	理系クラス（理系コース）	1,118	0.22
	コース選択はない	767	0.00
	その他	551	0.00
高校卒業後の希望進路別	大学	6,944	0.14
	短期大学	270	0.00
	専門職大学	277	0.00
	専門職短期大学	61	0.00
	専門学校	772	0.11
	就職	174	0.00
	その他	58	0.00
設置者×希望進路別	私立大学志望あり	6,944	0.14
	私立大学のみ志望あり	5,309	0.13
	国立大学志望あり	925	0.00
	国立大学のみ志望あり	0	0.00
	公立大学志望あり	1,339	0.11
	公立大学のみ志望あり	0	0.00

11. 興味のある学問分野（MA）【私立大学進学希望者ベース】（Q3）

上段：% 下段：件数		標本数	無回答
全体		6,944	0.14
興味のある学問分野別	体育学	1,610	0.00
	工学（情報工学）	451	0.00
	工学（情報工学以外）	370	0.00
	教育学	1,167	0.00
	文学	1,407	0.00
	法学・政治学	884	0.00
	商学・経済学	1,842	0.00
	社会学	815	0.00
	数学	242	0.00
	農学	203	0.00
	その他	1,858	0.00
	わからない	551	0.00
	体育学or工学（情報工学）	2,023	0.00
希望進路×設置者×興味分野別	私立大学志望あり×関連学問分野興味あり	2,023	0.00
	私立以外の大学志望あり×関連学問分野興味あり	0	0.00
	私立大学志望あり×関連学問分野興味なし	4,921	0.14
学部「健康スポーツ科」の特色に対する魅力度別	特色A　魅力あり	4,937	0.01
	特色B　魅力あり	3,862	0.01
	特色C　魅力あり	4,498	0.00
	特色D　魅力あり	4,535	0.01
受験意向別	第一志望として受験する	131	0.00
	第二志望として受験する	184	0.00
	第三志望以降として受験する	761	0.00
	受験しない	5,784	0.14
入学意向別	入学する	202	0.00
	志望順位が上位の他の志望校が不合格の場合に入学する	851	0.00
	入学しない	828	0.22

11. 興味のある学問分野（MA）【私立大学進学希望者ベース】（Q3）

上段：% 下段：件数		標本数	無回答
全体		6,944	0.14
受験意向×入学意向別	第一志望として受験し、入学する	108	0.00
	第二志望として受験し、入学する	47	0.00
	第三志望以降として受験し、入学する	40	0.00
	受験しないが、入学する	7	0.00
	第一志望として受験し、他の志望校が不合格の場合に入学する	10	0.00
	第二志望として受験し、他の志望校が不合格の場合に入学する	126	0.00
	第三志望以降として受験し、他の志望校が不合格の場合に入学する	597	0.00
	受験しないが、他の志望校が不合格の場合に入学する	114	0.00
	第一志望として受験するが、入学しない	13	0.00
	第二志望として受験するが、入学しない	10	0.00
	第三志望以降として受験するが、入学しない	117	0.00
	受験せず、入学しない	681	0.32
	無回答	5,074	0.02
	【1】第一志望相当	108	0.00
	【2】第二志望相当	183	0.00
	【3】第三志望以降相当	637	0.00
	【4】第一志望相当＋第二志望相当	291	0.00
	【5】第一志望相当＋第二志望相当＋第三志望以降相当	928	0.00

11. 興味のある学問分野（MA）【私立大学進学希望者ベース】（Q3）

上段：% 下段：件数		標本数	無回答
全体		6,944	0.14
受験意向×入学意向別【ターゲット層のみ】	【ターゲット層のみ】第一志望として受験し、入学する	73	0.00
	【ターゲット層のみ】第二志望として受験し、入学する	31	0.00
	【ターゲット層のみ】第三志望以降として受験し、入学する	29	0.00
	【ターゲット層のみ】受験しないが、入学する	3	0.00
	【ターゲット層のみ】第一志望として受験し、他の志望校が不合格の場合に入学する	5	0.00
	【ターゲット層のみ】第二志望として受験し、他の志望校が不合格の場合に入学する	91	0.00
	【ターゲット層のみ】第三志望以降として受験し、他の志望校が不合格の場合に入学する	355	0.00
	【ターゲット層のみ】受験しないが、他の志望校が不合格の場合に入学する	34	0.00
	【ターゲット層のみ】第一志望として受験するが、入学しない	5	0.00
	【ターゲット層のみ】第二志望として受験するが、入学しない	7	0.00
	【ターゲット層のみ】第三志望以降として受験するが、入学しない	42	0.00
	【ターゲット層のみ】受験せず、入学しない	186	0.00
	【ターゲット層のみ】無回答	1,162	0.00
	【ターゲット層のみ】【1】第一志望相当	73	0.00
	【ターゲット層のみ】【2】第二志望相当	127	0.00
	【ターゲット層のみ】【3】第三志望以降相当	384	0.00
	【ターゲット層のみ】【4】第一志望相当＋第二志望相当	200	0.00
	【ターゲット層のみ】【5】第一志望相当＋第二志望相当＋第三志望以降相当	584	0.00
	【ターゲット層のみ】【6】受験意向なし	1,357	0.00
	【ターゲット層のみ】【7】入学意向なし	242	0.00

12. ターゲット層（Q1Q2Q3）

上段：% 下段：件数		標本数	大学進学×私立×関連学問分野興味あり	無回答
全体		9,425	21.5 2,023	78.5 7,402
性別	男性	5,210	29.3 1,527	70.7 3,683
	女性	3,975	11.5 456	88.5 3,519
	回答しない	170	14.1 24	85.9 146
高校所在地別	岩手県	125	8.0 10	92.0 115
	埼玉県	1,489	29.9 445	70.1 1,044
	千葉県	1,912	15.3 292	84.7 1,620
	東京都	5,637	21.1 1,191	78.9 4,446
	神奈川県	84	45.2 38	54.8 46
	鳥取県	41	12.2 5	87.8 36
	福岡県	31	64.5 20	35.5 11
	鹿児島県	103	21.4 22	78.6 81
高校種別	公立	3,782	12.4 469	87.6 3,313
	私立	5,640	27.6 1,554	72.4 4,086
所属クラス別	文系クラス（文系コース）	5,607	18.4 1,029	81.6 4,578
	理系クラス（理系コース）	1,452	28.4 413	71.6 1,039
	コース選択はない	1,219	19.4 237	80.6 982
	その他	860	31.6 272	68.4 588
高校卒業後の希望進路別	大学	7,789	26.0 2,023	74.0 5,766
	短期大学	437	16.0 70	84.0 367
	専門職大学	453	22.1 100	77.9 353
	専門職短期大学	118	22.9 27	77.1 91
	専門学校	2,004	13.6 273	86.4 1,731
	就職	575	13.6 78	86.4 497
	その他	227	12.3 28	87.7 199
設置者×希望進路別	私立大学志望あり	6,944	29.1 2,023	70.9 4,921
	私立大学のみ志望あり	5,309	28.1 1,493	71.9 3,816
	国立大学志望あり	1,301	23.8 310	76.2 991
	国立大学のみ志望あり	217	0.0 0	100.0 217
	公立大学志望あり	1,935	23.2 449	76.8 1,486
	公立大学のみ志望あり	437	0.0 0	100.0 437

12. ターゲット層（Q1Q2Q3）

上段：% 下段：件数		標本数	大学進学×私立×関連学問分野興味あり	無回答
全体		9,425	21.5 2,023	78.5 7,402
興味のある学問分野別	体育学	1,967	81.9 1,610	18.1 357
	工学（情報工学）	591	76.3 451	23.7 140
	工学（情報工学以外）	492	41.1 202	58.9 290
	教育学	1,412	38.0 537	62.0 875
	文学	1,623	11.8 192	88.2 1,431
	法学・政治学	1,025	13.5 138	86.5 887
	商学・経済学	2,094	19.8 414	80.2 1,680
	社会学	913	15.8 144	84.2 769
	数学	315	37.5 118	62.5 197
	農学	304	19.4 59	80.6 245
	その他	2,975	9.7 288	90.3 2,687
	わからない	971	0.0 0	100.0 971
	体育学or工学（情報工学）	2,509	80.6 2,023	19.4 486
希望進路×設置者×興味分野別	私立大学志望あり×関連学問分野興味あり	2,023	100.0 2,023	0.0 0
	私立以外の大学志望あり×関連学問分野興味あり	221	0.0 0	100.0 221
	私立大学志望あり×関連学問分野興味なし	4,921	0.0 0	100.0 4,921
学部「健康スポーツ科学科」の特色に対する魅力度別	特色A　魅力あり	6,617	26.1 1,726	73.9 4,891
	特色B　魅力あり	5,228	23.5 1,229	76.5 3,999
	特色C　魅力あり	6,020	25.7 1,546	74.3 4,474
	特色D　魅力あり	6,075	23.5 1,428	76.5 4,647
受験意向別	第一志望として受験する	161	51.6 83	48.4 78
	第二志望として受験する	234	55.1 129	44.9 105
	第三志望以降として受験する	908	47.5 431	52.5 477
	受験しない	8,004	17.0 1,357	83.0 6,647
入学意向別	入学する	248	54.8 136	45.2 112
	志望順位が上位の他の志望校が不合格の場合に入学する	1,007	48.3 486	51.7 521
	入学しない	1,113	21.7 242	78.3 871

上段：% 下段：件数		標本数	大学進学×私立×関連学問分野興味あり	無回答
全体		9,425	21.5 2,023	78.5 7,402
受験意向×入学意向別	第一志望として受験し、入学する	127	57.5 73	42.5 54
	第二志望として受験し、入学する	60	51.7 31	48.3 29
	第三志望以降として受験し、入学する	50	58.0 29	42.0 21
	受験しないが、入学する	11	27.3 3	72.7 8
	第一志望として受験し、他の志望校が不合格の場合に入学する	11	45.5 5	54.5 6
	第二志望として受験し、他の志望校が不合格の場合に入学する	155	58.7 91	41.3 64
	第三志望以降として受験し、他の志望校が不合格の場合に入学する	695	51.1 355	48.9 340
	受験しないが、他の志望校が不合格の場合に入学する	142	23.9 34	76.1 108
	第一志望として受験するが、入学しない	23	21.7 5	78.3 18
	第二志望として受験するが、入学しない	17	41.2 7	58.8 10
	第三志望以降として受験するが、入学しない	156	26.9 42	73.1 114
	受験せず、入学しない	908	20.5 186	79.5 722
	無回答	7,070	16.4 1,162	83.6 5,908
	【1】第一志望相当	127	57.5 73	42.5 54
	【2】第二志望相当	226	56.2 127	43.8 99
	【3】第三志望以降相当	745	51.5 384	48.5 361
	【4】第一志望相当＋第二志望相当	353	56.7 200	43.3 153
	【5】第一志望相当＋第二志望相当＋第三志望以降相当	1,098	53.2 584	46.8 514

12. ターゲット層（Q1Q2Q3）

上段：% 下段：件数		標本数	大学進学×私立×関連学問分野興味あり	無回答
全体		9,425	21.5 2,023	78.5 7,402
受験意向×入学意向別【ターゲット層のみ】	【ターゲット層のみ】第一志望として受験し、入学する	73	100.0 73	0.0 0
	【ターゲット層のみ】第二志望として受験し、入学する	31	100.0 31	0.0 0
	【ターゲット層のみ】第三志望以降として受験し、入学する	29	100.0 29	0.0 0
	【ターゲット層のみ】受験しないが、入学する	3	100.0 3	0.0 0
	【ターゲット層のみ】第一志望として受験し、他の志望校が不合格の場合に入学する	5	100.0 5	0.0 0
	【ターゲット層のみ】第二志望として受験し、他の志望校が不合格の場合に入学する	91	100.0 91	0.0 0
	【ターゲット層のみ】第三志望以降として受験し、他の志望校が不合格の場合に入学する	355	100.0 355	0.0 0
	【ターゲット層のみ】受験しないが、他の志望校が不合格の場合に入学する	34	100.0 34	0.0 0
	【ターゲット層のみ】第一志望として受験するが、入学しない	5	100.0 5	0.0 0
	【ターゲット層のみ】第二志望として受験するが、入学しない	7	100.0 7	0.0 0
	【ターゲット層のみ】第三志望以降として受験するが、入学しない	42	100.0 42	0.0 0
	【ターゲット層のみ】受験せず、入学しない	186	100.0 186	0.0 0
	【ターゲット層のみ】無回答	1,162	100.0 1,162	0.0 0
	【ターゲット層のみ】【1】第一志望相当	73	100.0 73	0.0 0
	【ターゲット層のみ】【2】第二志望相当	127	100.0 127	0.0 0
	【ターゲット層のみ】【3】第三志望以降相当	384	100.0 384	0.0 0
	【ターゲット層のみ】【4】第一志望相当＋第二志望相当	200	100.0 200	0.0 0
	【ターゲット層のみ】【5】第一志望相当＋第二志望相当＋第三志望以降相当	584	100.0 584	0.0 0
	【ターゲット層のみ】【6】受験意向なし	1,357	100.0 1,357	0.0 0
	【ターゲット層のみ】【7】入学意向なし	242	100.0 242	0.0 0

13.「健康スポーツ科学部　健康スポーツ科学科」の特色に対する魅力度（Q4）

（1）A. ICTを活用して、取得したデータから人の動きを解析したり、試合を分析したりすることで、パフォーマンスの向上につなげるなどのスポーツ科学の学修。

上段：% 下段：件数		標本数	魅力を感じる・計	とても魅力を感じる	ある程度魅力を感じる	魅力を感じない・計	あまり魅力を感じない	まったく魅力を感じない	無回答
全体		9,425	70.2 6,617	21.6 2,037	48.6 4,580	28.6 2,697	18.8 1,770	9.8 927	1.2 111
性別	男性	5,210	74.2 3,865	24.9 1,298	49.3 2,567	24.4 1,272	15.5 807	8.9 465	1.4 73
	女性	3,975	65.7 2,613	17.5 695	48.3 1,918	33.4 1,326	23.2 922	10.2 404	0.9 36
	回答しない	170	48.8 83	17.6 30	31.2 53	50.0 85	18.8 32	31.2 53	1.2 2
高校所在地別	岩手県	125	76.8 96	26.4 33	50.4 63	23.2 29	13.6 17	9.6 12	0.0 0
	埼玉県	1,489	69.8 1,040	22.0 327	47.9 713	28.3 422	18.2 271	10.1 151	1.8 27
	千葉県	1,912	72.2 1,381	23.2 443	49.1 938	26.9 514	18.4 351	8.5 163	0.9 17
	東京都	5,637	69.1 3,894	20.5 1,158	48.5 2,736	29.7 1,677	19.3 1,090	10.4 587	1.2 66
	神奈川県	84	79.8 67	21.4 18	58.3 49	19.0 16	14.3 12	4.8 4	1.2 1
	鳥取県	41	78.0 32	34.1 14	43.9 18	22.0 9	19.5 8	2.4 1	0.0 0
	福岡県	31	83.9 26	45.2 14	38.7 12	16.1 5	9.7 3	6.5 2	0.0 0
	鹿児島県	103	76.7 79	28.2 29	48.5 50	23.3 24	16.5 17	6.8 7	0.0 0
高校種別	公立	3,782	71.0 2,686	22.3 845	48.7 1,841	28.3 1,071	18.8 710	9.5 361	0.7 25
	私立	5,640	69.7 3,929	21.1 1,191	48.5 2,738	28.8 1,625	18.8 1,059	10.0 566	1.5 86
所属クラス別	文系クラス（文系コース）	5,607	71.1 3,984	22.0 1,233	49.1 2,751	27.8 1,561	18.6 1,043	9.2 518	1.1 62
	理系クラス（理系コース）	1,452	69.2 1,005	19.0 276	50.2 729	30.1 437	19.1 277	11.0 160	0.7 10
	コース選択はない	1,219	67.1 818	21.2 259	45.9 559	31.9 389	20.1 245	11.8 144	1.0 12
	その他	860	71.6 616	25.5 219	46.2 397	26.6 229	17.6 151	9.1 78	1.7 15
高校卒業後の希望進路別	大学	7,789	71.0 5,528	21.7 1,692	49.2 3,836	27.8 2,167	18.3 1,427	9.5 740	1.2 94
	短期大学	437	69.8 305	17.4 76	52.4 229	28.6 125	19.2 84	9.4 41	1.6 7
	専門職大学	453	70.4 319	21.2 96	49.2 223	28.5 129	19.2 87	9.3 42	1.1 5
	専門職短期大学	118	61.0 72	16.1 19	44.9 53	36.4 43	22.9 27	13.6 16	2.5 3
	専門学校	2,004	69.8 1,398	19.9 399	49.9 999	29.6 594	20.7 414	9.0 180	0.6 12
	就職	575	70.3 404	24.9 143	45.4 261	28.9 166	17.9 103	11.0 63	0.9 5
	その他	227	67.4 153	21.1 48	46.3 105	32.2 73	16.7 38	15.4 35	0.4 1
設置者×希望進路別	私立大学志望あり	6,944	71.1 4,937	21.7 1,509	49.4 3,428	27.8 1,929	18.4 1,281	9.3 648	1.1 78
	私立大学のみ志望あり	5,309	70.0 3,717	21.4 1,136	48.6 2,581	28.8 1,530	19.0 1,010	9.8 520	1.2 62
	国立大学志望あり	1,301	73.9 961	22.7 295	51.2 666	24.9 324	15.1 197	9.8 127	1.2 16
	国立大学のみ志望あり	217	67.7 147	18.4 40	49.3 107	29.0 63	14.7 32	14.3 31	3.2 7
	公立大学志望あり	1,935	73.9 1,429	23.0 446	50.8 983	25.1 486	17.0 329	8.1 157	1.0 20
	公立大学のみ志望あり	437	68.0 297	22.9 100	45.1 197	30.7 134	19.5 85	11.2 49	1.4 6

13.「健康スポーツ科学部　健康スポーツ科学科」の特色に対する魅力度（Q4）

（1）A. ICTを活用して、取得したデータから人の動きを解析したり、試合を分析したりすることで、パフォーマンスの向上につなげるなどのスポーツ科学の学修。

上段：% 下段：件数		標本数	魅力を感じる・計	とても魅力を感じる	ある程度魅力を感じる	魅力を感じない・計	あまり魅力を感じない	まったく魅力を感じない	無回答
全体		9,425	70.2	21.6	48.6	28.6	18.8	9.8	1.2
			6,617	2,037	4,580	2,697	1,770	927	111
興味のある学問分野別	体育学	1,967	87.6	37.5	50.1	11.4	8.1	3.4	0.9
			1,724	738	986	225	159	66	18
	工学（情報工学）	591	74.8	21.3	53.5	25.2	16.1	9.1	0.0
			442	126	316	149	95	54	0
	工学（情報工学以外）	492	70.5	22.4	48.2	29.1	19.3	9.8	0.4
			347	110	237	143	95	48	2
	教育学	1,412	75.8	25.6	50.2	23.4	16.1	7.3	0.8
			1,070	361	709	331	228	103	11
	文学	1,623	69.0	20.6	48.4	29.3	19.6	9.7	1.7
			1,120	335	785	476	318	158	27
	法学・政治学	1,025	72.4	24.0	48.4	26.1	16.7	9.5	1.5
			742	246	496	268	171	97	15
	商学・経済学	2,094	74.5	23.0	51.4	24.5	16.3	8.2	1.1
			1,559	482	1,077	513	341	172	22
	社会学	913	71.5	22.0	49.5	26.9	18.2	8.8	1.5
			653	201	452	246	166	80	14
	数学	315	68.9	21.3	47.6	30.2	16.5	13.7	1.0
			217	67	150	95	52	43	3
	農学	304	67.4	20.1	47.4	32.6	17.1	15.5	0.0
			205	61	144	99	52	47	0
	その他	2,975	65.9	18.8	47.1	33.1	22.0	11.1	1.0
			1,960	560	1,400	984	654	330	31
	わからない	971	62.8	15.2	47.6	36.0	23.1	13.0	1.1
			610	148	462	350	224	126	11
	体育学or工学（情報工学）	2,509	84.5	33.8	50.8	14.7	10.0	4.7	0.7
			2,121	847	1,274	370	251	119	18
希望進路×設置者×興味分野別	私立大学志望あり×関連学問分野興味あり	2,023	85.3	34.4	50.9	13.9	9.4	4.5	0.7
			1,726	696	1,030	282	191	91	15
	私立以外の大学志望あり×関連学問分野興味あり	221	82.4	30.8	51.6	17.2	11.3	5.9	0.5
			182	68	114	38	25	13	1
	私立大学志望あり×関連学問分野興味なし	4,921	65.3	16.5	48.7	33.5	22.1	11.3	1.3
			3,211	813	2,398	1,647	1,090	557	63
「健康スポーツ科学部　健康スポーツ科学科」の特色に対する魅力度別	特色A　魅力あり	6,617	100.0	30.8	69.2	0.0	0.0	0.0	0.0
			6,617	2,037	4,580	0	0	0	0
	特色B　魅力あり	5,228	93.3	31.3	62.0	6.6	5.8	0.8	0.1
			4,877	1,638	3,239	344	304	40	7
	特色C　魅力あり	6,020	92.6	30.7	61.9	7.3	6.2	1.0	0.2
			5,572	1,847	3,725	437	374	63	11
	特色D　魅力あり	6,075	89.8	29.1	60.8	10.0	8.3	1.7	0.2
			5,457	1,766	3,691	608	502	106	10
受験意向別	第一志望として受験する	161	90.7	60.9	29.8	9.3	2.5	6.8	0.0
			146	98	48	15	4	11	0
	第二志望として受験する	234	92.7	47.9	44.9	7.3	6.0	1.3	0.0
			217	112	105	17	14	3	0
	第三志望以降として受験する	908	90.0	36.3	53.6	10.0	7.9	2.1	0.0
			817	330	487	91	72	19	0
	受験しない	8,004	67.6	18.6	49.0	32.0	20.9	11.1	0.4
			5,412	1,492	3,920	2,560	1,671	889	32
入学意向別	入学する	248	91.5	59.7	31.9	8.1	5.2	2.8	0.4
			227	148	79	20	13	7	1
	志望順位が上位の他の志望校が不合格の場合に入学する	1,007	89.2	34.8	54.4	10.8	8.5	2.3	0.0
			898	350	548	109	86	23	0
	入学しない	1,113	60.9	18.8	42.1	38.5	21.8	16.6	0.6
			678	209	469	428	243	185	7

13.「健康スポーツ科学部　健康スポーツ科学科」の特色に対する魅力度（Q4）

（1）A. ICTを活用して、取得したデータから人の動きを解析したり、試合を分析したりすることで、パフォーマンスの向上につなげるなどのスポーツ科学の学修。

上段：% 下段：件数		標本数	魅力を感じる・計	とても魅力を感じる	ある程度魅力を感じる	魅力を感じない・計	あまり魅力を感じない	まったく魅力を感じない	無回答
全体		9,425	70.2 6,617	21.6 2,037	48.6 4,580	28.6 2,697	18.8 1,770	9.8 927	1.2 111
受験意向×入学意向別	第一志望として受験し、入学する	127	93.7 119	63.0 80	30.7 39	6.3 8	2.4 3	3.9 5	0.0 0
	第二志望として受験し、入学する	60	93.3 56	61.7 37	31.7 19	6.7 4	5.0 3	1.7 1	0.0 0
	第三志望以降として受験し、入学する	50	88.0 44	56.0 28	32.0 16	12.0 6	10.0 5	2.0 1	0.0 0
	受験しないが、入学する	11	72.7 8	27.3 3	45.5 5	18.2 2	18.2 2	0.0 0	9.1 1
	第一志望として受験し、他の志望校が不合格の場合に入学する	11	81.8 9	45.5 5	36.4 4	18.2 2	0.0 0	18.2 2	0.0 0
	第二志望として受験し、他の志望校が不合格の場合に入学する	155	92.9 144	45.2 70	47.7 74	7.1 11	5.8 9	1.3 2	0.0 0
	第三志望以降として受験し、他の志望校が不合格の場合に入学する	695	92.4 642	36.5 254	55.8 388	7.6 53	6.5 45	1.2 8	0.0 0
	受験しないが、他の志望校が不合格の場合に入学する	142	70.4 100	14.1 20	56.3 80	29.6 42	22.5 32	7.0 10	0.0 0
	第一志望として受験するが、入学しない	23	78.3 18	56.5 13	21.7 5	21.7 5	4.3 1	17.4 4	0.0 0
	第二志望として受験するが、入学しない	17	88.2 15	23.5 4	64.7 11	11.8 2	11.8 2	0.0 0	0.0 0
	第三志望以降として受験するが、入学しない	156	80.1 125	30.1 47	50.0 78	19.9 31	13.5 21	6.4 10	0.0 0
	受験せず、入学しない	908	56.8 516	16.0 145	40.9 371	42.4 385	23.7 215	18.7 170	0.8 7
	無回答	7,070	68.2 4,821	18.8 1,331	49.4 3,490	30.4 2,146	20.3 1,432	10.1 714	1.5 103
	【1】第一志望相当	127	93.7 119	63.0 80	30.7 39	6.3 8	2.4 3	3.9 5	0.0 0
	【2】第二志望相当	226	92.5 209	49.6 112	42.9 97	7.5 17	5.3 12	2.2 5	0.0 0
	【3】第三志望以降相当	745	92.1 686	37.9 282	54.2 404	7.9 59	6.7 50	1.2 9	0.0 0
	【4】第一志望相当＋第二志望相当	353	92.9 328	54.4 192	38.5 136	7.1 25	4.2 15	2.8 10	0.0 0
	【5】第一志望相当＋第二志望相当＋第三志望以降相当	1,098	92.3 1,014	43.2 474	49.2 540	7.7 84	5.9 65	1.7 19	0.0 0

13.「健康スポーツ科学部　健康スポーツ科学科」の特色に対する魅力度（Q4）

（1）A. ICTを活用して、取得したデータから人の動きを解析したり、試合を分析したりすることで、パフォーマンスの向上につなげるなどのスポーツ科学の学修。

上段：% 下段：件数		標本数	魅力を感じる・計	とても魅力を感じる	ある程度魅力を感じる	魅力を感じない・計	あまり魅力を感じない	まったく魅力を感じない	無回答
全体		9,425	70.2 6,617	21.6 2,037	48.6 4,580	28.6 2,697	18.8 1,770	9.8 927	1.2 111
受験意向×入学意向別【ターゲット層のみ】	【ターゲット層のみ】第一志望として受験し、入学する	73	95.9 70	72.6 53	23.3 17	4.1 3	2.7 2	1.4 1	0.0 0
	【ターゲット層のみ】第二志望として受験し、入学する	31	93.5 29	67.7 21	25.8 8	6.5 2	3.2 1	3.2 1	0.0 0
	【ターゲット層のみ】第三志望以降として受験し、入学する	29	93.1 27	58.6 17	34.5 10	6.9 2	3.4 1	3.4 1	0.0 0
	【ターゲット層のみ】受験しないが、入学する	3	100.0 3	33.3 1	66.7 2	0.0 0	0.0 0	0.0 0	0.0 0
	【ターゲット層のみ】第一志望として受験し、他の志望校が不合格の場合に入学する	5	100.0 5	60.0 3	40.0 2	0.0 0	0.0 0	0.0 0	0.0 0
	【ターゲット層のみ】第二志望として受験し、他の志望校が不合格の場合に入学する	91	97.8 89	49.5 45	48.4 44	2.2 2	2.2 2	0.0 0	0.0 0
	【ターゲット層のみ】第三志望以降として受験し、他の志望校が不合格の場合に入学する	355	95.8 340	40.0 142	55.8 198	4.2 15	3.1 11	1.1 4	0.0 0
	【ターゲット層のみ】受験しないが、他の志望校が不合格の場合に入学する	34	73.5 25	23.5 8	50.0 17	26.5 9	17.6 6	8.8 3	0.0 0
	【ターゲット層のみ】第一志望として受験するが、入学しない	5	80.0 4	40.0 2	40.0 2	20.0 1	0.0 0	20.0 1	0.0 0
	【ターゲット層のみ】第二志望として受験するが、入学しない	7	100.0 7	28.6 2	71.4 5	0.0 0	0.0 0	0.0 0	0.0 0
	【ターゲット層のみ】第三志望以降として受験するが、入学しない	42	95.2 40	45.2 19	50.0 21	4.8 2	0.0 0	4.8 2	0.0 0
	【ターゲット層のみ】受験せず、入学しない	186	75.3 140	33.3 62	41.9 78	24.7 46	15.1 28	9.7 18	0.0 0
	【ターゲット層のみ】無回答	1,162	81.5 947	27.6 321	53.9 626	17.2 200	12.0 140	5.2 60	1.3 15
	【ターゲット層のみ】【1】第一志望相当	73	95.9 70	72.6 53	23.3 17	4.1 3	2.7 2	1.4 1	0.0 0
	【ターゲット層のみ】【2】第二志望相当	127	96.9 123	54.3 69	42.5 54	3.1 4	2.4 3	0.8 1	0.0 0
	【ターゲット層のみ】【3】第三志望以降相当	384	95.6 367	41.4 159	54.2 208	4.4 17	3.1 12	1.3 5	0.0 0
	【ターゲット層のみ】【4】第一志望相当＋第二志望相当	200	96.5 193	61.0 122	35.5 71	3.5 7	2.5 5	1.0 2	0.0 0
	【ターゲット層のみ】【5】第一志望相当＋第二志望相当＋第三志望以降相当	584	95.9 560	48.1 281	47.8 279	4.1 24	2.9 17	1.2 7	0.0 0
	【ターゲット層のみ】【6】受験意向なし	1,357	81.4 1,104	28.7 389	52.7 715	18.6 252	12.7 172	5.9 80	0.1 1
	【ターゲット層のみ】【7】入学意向なし	242	79.8 193	35.1 85	44.6 108	20.2 49	11.6 28	8.7 21	0.0 0

13.「健康スポーツ科学部　健康スポーツ科学科」の特色に対する魅力度（Q4）

（2）B. 武蔵野市をはじめとする地方自治体と連携し、たとえば、地域住民の健康増進プログラムを提示するなどの実際的な学修。

上段：% 下段：件数		標本数	魅力を感じる・計	とても魅力を感じる	ある程度魅力を感じる	魅力を感じない・計	あまり魅力を感じない	まったく魅力を感じない	無回答
全体		9,425	55.5 5,228	11.8 1,109	43.7 4,119	43.5 4,100	31.5 2,965	12.0 1,135	1.0 97
性別	男性	5,210	56.1 2,924	12.6 657	43.5 2,267	42.6 2,221	31.0 1,616	11.6 605	1.2 65
	女性	3,975	55.1 2,189	10.7 424	44.4 1,765	44.2 1,756	32.6 1,294	11.6 462	0.8 30
	回答しない	170	42.9 73	11.8 20	31.2 53	55.9 95	21.8 37	34.1 58	1.2 2
高校所在地別	岩手県	125	65.6 82	21.6 27	44.0 55	34.4 43	23.2 29	11.2 14	0.0 0
	埼玉県	1,489	53.6 798	10.8 161	42.8 637	44.8 667	32.2 479	12.6 188	1.6 24
	千葉県	1,912	55.9 1,069	11.1 213	44.8 856	43.4 829	32.1 614	11.2 215	0.7 14
	東京都	5,637	55.4 3,121	11.9 671	43.5 2,450	43.6 2,458	31.2 1,759	12.4 699	1.0 58
	神奈川県	84	54.8 46	14.3 12	40.5 34	44.0 37	36.9 31	7.1 6	1.2 1
	鳥取県	41	68.3 28	29.3 12	39.0 16	31.7 13	29.3 12	2.4 1	0.0 0
	福岡県	31	58.1 18	19.4 6	38.7 12	41.9 13	32.3 10	9.7 3	0.0 0
	鹿児島県	103	62.1 64	6.8 7	55.3 57	37.9 39	29.1 30	8.7 9	0.0 0
高校種別	公立	3,782	56.4 2,132	13.1 495	43.3 1,637	43.2 1,633	31.5 1,190	11.7 443	0.4 17
	私立	5,640	54.9 3,094	10.9 614	44.0 2,480	43.7 2,466	31.5 1,774	12.3 692	1.4 80
所属クラス別	文系クラス（文系コース）	5,607	57.4 3,217	12.5 703	44.8 2,514	41.6 2,335	30.6 1,716	11.0 619	1.0 55
	理系クラス（理系コース）	1,452	51.7 751	10.0 145	41.7 606	47.7 693	33.7 490	14.0 203	0.6 8
	コース選択はない	1,219	53.9 657	10.3 126	43.6 531	45.2 551	31.3 382	13.9 169	0.9 11
	その他	860	53.8 463	12.3 106	41.5 357	44.7 384	32.7 281	12.0 103	1.5 13
高校卒業後の希望進路別	大学	7,789	55.7 4,337	11.5 894	44.2 3,443	43.3 3,371	31.3 2,441	11.9 930	1.0 81
	短期大学	437	58.4 255	11.9 52	46.5 203	40.3 176	29.3 128	11.0 48	1.4 6
	専門職大学	453	56.3 255	11.7 53	44.6 202	42.6 193	32.0 145	10.6 48	1.1 5
	専門職短期大学	118	48.3 57	10.2 12	38.1 45	49.2 58	32.2 38	16.9 20	2.5 3
	専門学校	2,004	56.5 1,132	9.8 196	46.7 936	43.0 862	32.1 643	10.9 219	0.5 10
	就職	575	55.0 316	14.4 83	40.5 233	44.2 254	31.7 182	12.5 72	0.9 5
	その他	227	51.1 116	14.5 33	36.6 83	48.0 109	31.3 71	16.7 38	0.9 2
設置者×希望進路別	私立大学志望あり	6,944	55.6 3,862	11.5 798	44.1 3,064	43.4 3,015	31.6 2,193	11.8 822	1.0 67
	私立大学のみ志望あり	5,309	55.2 2,931	11.8 624	43.5 2,307	43.8 2,327	31.8 1,686	12.1 641	1.0 51
	国立大学志望あり	1,301	56.8 739	11.1 145	45.7 594	42.2 549	29.4 382	12.8 167	1.0 13
	国立大学のみ志望あり	217	51.2 111	8.8 19	42.4 92	46.5 101	30.4 66	16.1 35	2.3 5
	公立大学志望あり	1,935	57.9 1,120	11.3 218	46.6 902	41.1 795	30.3 586	10.8 209	1.0 20
	公立大学のみ志望あり	437	57.7 252	13.0 57	44.6 195	41.0 179	28.1 123	12.8 56	1.4 6

13.「健康スポーツ科学部　健康スポーツ科学科」の特色に対する魅力度（Q4）

（2）B. 武蔵野市をはじめとする地方自治体と連携し、たとえば、地域住民の健康増進プログラムを提示するなどの実際的な学修。

上段：% 下段：件数		標本数	魅力を感じる・計	とても魅力を感じる	ある程度魅力を感じる	魅力を感じない・計	あまり魅力を感じない	まったく魅力を感じない	無回答
全体		9,425	55.5 5,228	11.8 1,109	43.7 4,119	43.5 4,100	31.5 2,965	12.0 1,135	1.0 97
興味のある学問分野別	体育学	1,967	63.3 1,246	15.4 302	48.0 944	35.6 700	29.4 579	6.2 121	1.1 21
	工学（情報工学）	591	53.0 313	9.5 56	43.5 257	47.0 278	32.8 194	14.2 84	0.0 0
	工学（情報工学以外）	492	51.2 252	8.7 43	42.5 209	48.6 239	35.6 175	13.0 64	0.2 1
	教育学	1,412	57.7 815	12.1 171	45.6 644	41.5 586	31.1 439	10.4 147	0.8 11
	文学	1,623	56.6 919	12.2 198	44.4 721	42.0 681	30.6 497	11.3 184	1.4 23
	法学・政治学	1,025	56.7 581	15.0 154	41.7 427	42.3 434	30.7 315	11.6 119	1.0 10
	商学・経済学	2,094	57.4 1,203	12.7 266	44.7 937	41.7 873	30.9 648	10.7 225	0.9 18
	社会学	913	57.9 529	12.6 115	45.3 414	40.9 373	30.2 276	10.6 97	1.2 11
	数学	315	47.3 149	10.5 33	36.8 116	51.7 163	34.3 108	17.5 55	1.0 3
	農学	304	51.0 155	10.5 32	40.5 123	49.0 149	32.6 99	16.4 50	0.0 0
	その他	2,975	54.2 1,612	10.1 301	44.1 1,311	44.9 1,337	32.0 953	12.9 384	0.9 26
	わからない	971	51.6 501	10.1 98	41.5 403	47.3 459	31.9 310	15.3 149	1.1 11
	体育学or工学（情報工学）	2,509	60.9 1,527	13.9 350	46.9 1,177	38.3 961	30.3 759	8.1 202	0.8 21
希望進路×設置者×興味分野別	私立大学志望あり×関連学問分野興味あり	2,023	60.8 1,229	14.1 285	46.7 944	38.4 776	30.4 614	8.0 162	0.9 18
	私立以外の大学志望あり×関連学問分野興味あり	221	61.5 136	10.4 23	51.1 113	38.0 84	29.4 65	8.6 19	0.5 1
	私立大学志望あり×関連学問分野興味なし	4,921	53.5 2,633	10.4 513	43.1 2,120	45.5 2,239	32.1 1,579	13.4 660	1.0 49
学部「健康スポーツ科学科」の特色に対する魅力度別	特色A　魅力あり	6,617	73.7 4,877	16.3 1,077	57.4 3,800	26.2 1,736	22.9 1,517	3.3 219	0.1 4
	特色B　魅力あり	5,228	100.0 5,228	21.2 1,109	78.8 4,119	0.0 0	0.0 0	0.0 0	0.0 0
	特色C　魅力あり	6,020	79.3 4,774	17.8 1,069	61.5 3,705	20.6 1,242	18.3 1,101	2.3 141	0.1 4
	特色D　魅力あり	6,075	78.2 4,753	17.2 1,045	61.0 3,708	21.7 1,318	18.9 1,151	2.7 167	0.1 4
受験意向別	第一志望として受験する	161	85.7 138	46.6 75	39.1 63	14.3 23	5.6 9	8.7 14	0.0 0
	第二志望として受験する	234	74.8 175	20.9 49	53.8 126	25.2 59	22.6 53	2.6 6	0.0 0
	第三志望以降として受験する	908	69.9 635	15.6 142	54.3 493	30.0 272	25.1 228	4.8 44	0.1 1
	受験しない	8,004	53.2 4,258	10.5 840	42.7 3,418	46.6 3,730	33.3 2,664	13.3 1,066	0.2 16
入学意向別	入学する	248	81.5 202	37.1 92	44.4 110	18.1 45	14.5 36	3.6 9	0.4 1
	志望順位が上位の他の志望校が不合格の場合に入学する	1,007	68.8 693	15.0 151	53.8 542	31.1 313	26.4 266	4.7 47	0.1 1
	入学しない	1,113	50.0 556	10.5 117	39.4 439	49.8 554	29.6 329	20.2 225	0.3 3

13.「健康スポーツ科学部　健康スポーツ科学科」の特色に対する魅力度（Q4）

（2）B. 武蔵野市をはじめとする地方自治体と連携し、たとえば、地域住民の健康増進プログラムを提示するなどの実際的な学修。

上段：% 下段：件数		標本数	魅力を感じる・計	とても魅力を感じる	ある程度魅力を感じる	魅力を感じない・計	あまり魅力を感じない	まったく魅力を感じない	無回答
全体		9,425	55.5 5,228	11.8 1,109	43.7 4,119	43.5 4,100	31.5 2,965	12.0 1,135	1.0 97
受験意向×入学意向別	第一志望として受験し、入学する	127	89.0 113	49.6 63	39.4 50	11.0 14	6.3 8	4.7 6	0.0 0
	第二志望として受験し、入学する	60	75.0 45	25.0 15	50.0 30	25.0 15	21.7 13	3.3 2	0.0 0
	第三志望以降として受験し、入学する	50	76.0 38	22.0 11	54.0 27	24.0 12	22.0 11	2.0 1	0.0 0
	受験しないが、入学する	11	54.5 6	27.3 3	27.3 3	36.4 4	36.4 4	0.0 0	9.1 1
	第一志望として受験し、他の志望校が不合格の場合に入学する	11	72.7 8	18.2 2	54.5 6	27.3 3	0.0 0	27.3 3	0.0 0
	第二志望として受験し、他の志望校が不合格の場合に入学する	155	76.1 118	20.0 31	56.1 87	23.9 37	22.6 35	1.3 2	0.0 0
	第三志望以降として受験し、他の志望校が不合格の場合に入学する	695	70.1 487	15.3 106	54.8 381	29.8 207	26.3 183	3.5 24	0.1 1
	受験しないが、他の志望校が不合格の場合に入学する	142	54.9 78	8.5 12	46.5 66	45.1 64	33.8 48	11.3 16	0.0 0
	第一志望として受験するが、入学しない	23	73.9 17	43.5 10	30.4 7	26.1 6	4.3 1	21.7 5	0.0 0
	第二志望として受験するが、入学しない	17	58.8 10	11.8 2	47.1 8	41.2 7	29.4 5	11.8 2	0.0 0
	第三志望以降として受験するが、入学しない	156	66.7 104	15.4 24	51.3 80	33.3 52	21.2 33	12.2 19	0.0 0
	受験せず、入学しない	908	46.1 419	8.9 81	37.2 338	53.5 486	31.8 289	21.7 197	0.3 3
	無回答	7,070	53.5 3,785	10.6 749	42.9 3,036	45.2 3,193	33.0 2,335	12.1 858	1.3 92
	【1】第一志望相当	127	89.0 113	49.6 63	39.4 50	11.0 14	6.3 8	4.7 6	0.0 0
	【2】第二志望相当	226	75.7 171	21.2 48	54.4 123	24.3 55	21.2 48	3.1 7	0.0 0
	【3】第三志望以降相当	745	70.5 525	15.7 117	54.8 408	29.4 219	26.0 194	3.4 25	0.1 1
	【4】第一志望相当＋第二志望相当	353	80.5 284	31.4 111	49.0 173	19.5 69	15.9 56	3.7 13	0.0 0
	【5】第一志望相当＋第二志望相当＋第三志望以降相当	1,098	73.7 809	20.8 228	52.9 581	26.2 288	22.8 250	3.5 38	0.1 1

13.「健康スポーツ科学部　健康スポーツ科学科」の特色に対する魅力度（Q4）

（2）B. 武蔵野市をはじめとする地方自治体と連携し、たとえば、地域住民の健康増進プログラムを提示するなどの実際的な学修。

上段：% 下段：件数		標本数	魅力を感じる・計	とても魅力を感じる	ある程度魅力を感じる	魅力を感じない・計	あまり魅力を感じない	まったく魅力を感じない	無回答
全体		9,425	55.5 5,228	11.8 1,109	43.7 4,119	43.5 4,100	31.5 2,965	12.0 1,135	1.0 97
受験意向×入学意向別【ターゲット層のみ】	【ターゲット層のみ】第一志望として受験し、入学する	73	91.8 67	54.8 40	37.0 27	8.2 6	6.8 5	1.4 1	0.0 0
	【ターゲット層のみ】第二志望として受験し、入学する	31	77.4 24	25.8 8	51.6 16	22.6 7	19.4 6	3.2 1	0.0 0
	【ターゲット層のみ】第三志望以降として受験し、入学する	29	75.9 22	20.7 6	55.2 16	24.1 7	20.7 6	3.4 1	0.0 0
	【ターゲット層のみ】受験しないが、入学する	3	66.7 2	33.3 1	33.3 1	33.3 1	33.3 1	0.0 0	0.0 0
	【ターゲット層のみ】第一志望として受験し、他の志望校が不合格の場合に入学する	5	100.0 5	0.0 0	100.0 5	0.0 0	0.0 0	0.0 0	0.0 0
	【ターゲット層のみ】第二志望として受験し、他の志望校が不合格の場合に入学する	91	78.0 71	22.0 20	56.0 51	22.0 20	22.0 20	0.0 0	0.0 0
	【ターゲット層のみ】第三志望以降として受験し、他の志望校が不合格の場合に入学する	355	67.6 240	14.4 51	53.2 189	32.1 114	28.2 100	3.9 14	0.3 1
	【ターゲット層のみ】受験しないが、他の志望校が不合格の場合に入学する	34	52.9 18	17.6 6	35.3 12	47.1 16	29.4 10	17.6 6	0.0 0
	【ターゲット層のみ】第一志望として受験するが、入学しない	5	80.0 4	40.0 2	40.0 2	20.0 1	0.0 0	20.0 1	0.0 0
	【ターゲット層のみ】第二志望として受験するが、入学しない	7	57.1 4	14.3 1	42.9 3	42.9 3	28.6 2	14.3 1	0.0 0
	【ターゲット層のみ】第三志望以降として受験するが、入学しない	42	78.6 33	16.7 7	61.9 26	21.4 9	9.5 4	11.9 5	0.0 0
	【ターゲット層のみ】受験せず、入学しない	186	56.5 105	10.2 19	46.2 86	43.5 81	28.0 52	15.6 29	0.0 0
	【ターゲット層のみ】無回答	1,162	54.6 634	10.7 124	43.9 510	44.0 511	35.1 408	8.9 103	1.5 17
	【ターゲット層のみ】【1】第一志望相当	73	91.8 67	54.8 40	37.0 27	8.2 6	6.8 5	1.4 1	0.0 0
	【ターゲット層のみ】【2】第二志望相当	127	78.7 100	22.0 28	56.7 72	21.3 27	20.5 26	0.8 1	0.0 0
	【ターゲット層のみ】【3】第三志望以降相当	384	68.2 262	14.8 57	53.4 205	31.5 121	27.6 106	3.9 15	0.3 1
	【ターゲット層のみ】【4】第一志望相当＋第二志望相当	200	83.5 167	34.0 68	49.5 99	16.5 33	15.5 31	1.0 2	0.0 0
	【ターゲット層のみ】【5】第一志望相当＋第二志望相当＋第三志望以降相当	584	73.5 429	21.4 125	52.1 304	26.4 154	23.5 137	2.9 17	0.2 1
	【ターゲット層のみ】【6】受験意向なし	1,357	55.3 750	10.9 148	44.4 602	44.5 604	34.3 466	10.2 138	0.2 3
	【ターゲット層のみ】【7】入学意向なし	242	61.2 148	12.0 29	49.2 119	38.8 94	24.0 58	14.9 36	0.0 0

13.「健康スポーツ科学部　健康スポーツ科学科」の特色に対する魅力度（Q4）

（3）C. 東急グループをはじめとする諸企業と連携し、スポーツ経営やスポーツ支援の在り方を学ぶ実用的な学修。

上段：% 下段：件数		標本数	魅力を感じる・計	とても魅力を感じる	ある程度魅力を感じる	魅力を感じない・計	あまり魅力を感じない	まったく魅力を感じない	無回答
全体		9,425	63.9 6,020	18.0 1,697	45.9 4,323	35.1 3,305	24.4 2,298	10.7 1,007	1.1 100
性別	男性	5,210	67.0 3,490	20.3 1,060	46.6 2,430	31.8 1,655	21.7 1,129	10.1 526	1.2 65
	女性	3,975	60.4 2,402	15.1 602	45.3 1,800	38.7 1,540	28.1 1,117	10.6 423	0.8 33
	回答しない	170	46.5 79	13.5 23	32.9 56	52.4 89	22.4 38	30.0 51	1.2 2
高校所在地別	岩手県	125	72.0 90	30.4 38	41.6 52	28.0 35	20.0 25	8.0 10	0.0 0
	埼玉県	1,489	64.6 962	19.1 284	45.5 678	33.8 503	23.2 346	10.5 157	1.6 24
	千葉県	1,912	63.8 1,220	17.0 325	46.8 895	35.5 678	25.1 480	10.4 198	0.7 14
	東京都	5,637	63.0 3,550	17.5 984	45.5 2,566	35.9 2,026	24.8 1,400	11.1 626	1.1 61
	神奈川県	84	77.4 65	22.6 19	54.8 46	21.4 18	17.9 15	3.6 3	1.2 1
	鳥取県	41	78.0 32	36.6 15	41.5 17	22.0 9	19.5 8	2.4 1	0.0 0
	福岡県	31	87.1 27	25.8 8	61.3 19	12.9 4	6.5 2	6.5 2	0.0 0
	鹿児島県	103	69.9 72	22.3 23	47.6 49	30.1 31	20.4 21	9.7 10	0.0 0
高校種別	公立	3,782	63.6 2,406	17.8 675	45.8 1,731	35.9 1,359	25.0 945	10.9 414	0.4 17
	私立	5,640	64.0 3,612	18.1 1,021	45.9 2,591	34.5 1,945	24.0 1,352	10.5 593	1.5 83
所属クラス別	文系クラス（文系コース）	5,607	66.0 3,698	18.7 1,051	47.2 2,647	33.0 1,850	23.5 1,319	9.5 531	1.1 59
	理系クラス（理系コース）	1,452	58.1 844	14.7 214	43.4 630	41.4 601	27.7 402	13.7 199	0.5 7
	コース選択はない	1,219	60.8 741	16.7 203	44.1 538	38.3 467	25.1 306	13.2 161	0.9 11
	その他	860	65.3 562	21.7 187	43.6 375	33.0 284	23.7 204	9.3 80	1.6 14
高校卒業後の希望進路別	大学	7,789	64.6 5,033	18.0 1,401	46.6 3,632	34.3 2,673	23.9 1,862	10.4 811	1.1 83
	短期大学	437	64.5 282	15.3 67	49.2 215	34.1 149	24.5 107	9.6 42	1.4 6
	専門職大学	453	64.5 292	16.1 73	48.3 219	34.7 157	25.6 116	9.1 41	0.9 4
	専門職短期大学	118	56.8 67	11.9 14	44.9 53	40.7 48	28.0 33	12.7 15	2.5 3
	専門学校	2,004	63.5 1,272	16.3 327	47.2 945	36.0 722	26.4 530	9.6 192	0.5 10
	就職	575	63.8 367	21.0 121	42.8 246	35.3 203	24.2 139	11.1 64	0.9 5
	その他	227	57.3 130	17.2 39	40.1 91	41.9 95	24.2 55	17.6 40	0.9 2
設置者×希望進路別	私立大学志望あり	6,944	64.8 4,498	18.1 1,256	46.7 3,242	34.2 2,378	24.0 1,665	10.3 713	1.0 68
	私立大学のみ志望あり	5,309	64.4 3,420	18.5 983	45.9 2,437	34.6 1,837	24.0 1,272	10.6 565	1.0 52
	国立大学志望あり	1,301	64.3 837	17.1 223	47.2 614	34.6 450	22.8 297	11.8 153	1.1 14
	国立大学のみ志望あり	217	61.3 133	14.3 31	47.0 102	36.4 79	21.2 46	15.2 33	2.3 5
	公立大学志望あり	1,935	66.4 1,284	17.1 330	49.3 954	32.6 630	23.7 459	8.8 171	1.1 21
	公立大学のみ志望あり	437	63.2 276	17.8 78	45.3 198	35.2 154	24.5 107	10.8 47	1.6 7

13.「健康スポーツ科学部　健康スポーツ科学科」の特色に対する魅力度（Q4）

（3）C. 東急グループをはじめとする諸企業と連携し、スポーツ経営やスポーツ支援の在り方を学ぶ実用的な学修。

上段：% 下段：件数		標本数	魅力を感じる・計	とても魅力を感じる	ある程度魅力を感じる	魅力を感じない・計	あまり魅力を感じない	まったく魅力を感じない	無回答
全体		9,425	63.9 6,020	18.0 1,697	45.9 4,323	35.1 3,305	24.4 2,298	10.7 1,007	1.1 100
興味のある学問分野別	体育学	1,967	81.1 1,595	30.0 590	51.1 1,005	17.8 350	14.2 280	3.6 70	1.1 22
	工学（情報工学）	591	58.2 344	14.2 84	44.0 260	41.6 246	27.4 162	14.2 84	0.2 1
	工学（情報工学以外）	492	59.6 293	14.6 72	44.9 221	40.2 198	27.8 137	12.4 61	0.2 1
	教育学	1,412	69.5 982	20.6 291	48.9 691	29.7 419	21.1 298	8.6 121	0.8 11
	文学	1,623	62.7 1,018	17.2 279	45.5 739	35.7 580	25.3 410	10.5 170	1.5 25
	法学・政治学	1,025	66.0 677	22.4 230	43.6 447	33.0 338	22.2 228	10.7 110	1.0 10
	商学・経済学	2,094	69.4 1,453	21.0 440	48.4 1,013	29.8 624	21.3 447	8.5 177	0.8 17
	社会学	913	66.4 606	18.5 169	47.9 437	32.4 296	22.8 208	9.6 88	1.2 11
	数学	315	54.9 173	14.9 47	40.0 126	44.1 139	26.7 84	17.5 55	1.0 3
	農学	304	55.3 168	14.5 44	40.8 124	44.7 136	27.6 84	17.1 52	0.0 0
	その他	2,975	60.1 1,789	15.0 446	45.1 1,343	39.0 1,161	27.0 802	12.1 359	0.8 25
	わからない	971	56.8 552	11.9 116	44.9 436	41.8 406	28.8 280	13.0 126	1.3 13
	体育学or工学（情報工学）	2,509	75.7 1,900	26.4 663	49.3 1,237	23.4 587	17.3 434	6.1 153	0.9 22
希望進路×設置者×興味分野別	私立大学志望あり×関連学問分野興味あり	2,023	76.4 1,546	26.9 544	49.5 1,002	22.7 460	17.0 343	5.8 117	0.8 17
	私立以外の大学志望あり×関連学問分野興味あり	221	71.5 158	21.3 47	50.2 111	27.1 60	18.6 41	8.6 19	1.4 3
	私立大学志望あり×関連学問分野興味なし	4,921	60.0 2,952	14.5 712	45.5 2,240	39.0 1,918	26.9 1,322	12.1 596	1.0 51
学部「健康スポーツ科学科」の特色に対する魅力度別	特色A　魅力あり	6,617	84.2 5,572	24.6 1,631	59.6 3,941	15.7 1,038	13.8 913	1.9 125	0.1 7
	特色B　魅力あり	5,228	91.3 4,774	27.9 1,457	63.4 3,317	8.6 451	7.9 415	0.7 36	0.1 3
	特色C　魅力あり	6,020	100.0 6,020	28.2 1,697	71.8 4,323	0.0 0	0.0 0	0.0 0	0.0 0
	特色D　魅力あり	6,075	86.9 5,279	25.8 1,568	61.1 3,711	13.1 794	11.4 691	1.7 103	0.0 2
受験意向別	第一志望として受験する	161	89.4 144	55.3 89	34.2 55	10.6 17	5.0 8	5.6 9	0.0 0
	第二志望として受験する	234	88.0 206	38.9 91	49.1 115	12.0 28	10.7 25	1.3 3	0.0 0
	第三志望以降として受験する	908	83.1 755	30.6 278	52.5 477	16.6 151	13.7 124	3.0 27	0.2 2
	受験しない	8,004	61.1 4,890	15.4 1,233	45.7 3,657	38.7 3,095	26.6 2,131	12.0 964	0.2 19
入学意向別	入学する	248	88.7 220	47.2 117	41.5 103	10.9 27	9.3 23	1.6 4	0.4 1
	志望順位が上位の他の志望校が不合格の場合に入学する	1,007	82.3 829	30.6 308	51.7 521	17.5 176	14.0 141	3.5 35	0.2 2
	入学しない	1,113	56.3 627	15.9 177	40.4 450	43.2 481	25.4 283	17.8 198	0.4 5

13.「健康スポーツ科学部　健康スポーツ科学科」の特色に対する魅力度（Q4）

（3）C. 東急グループをはじめとする諸企業と連携し、スポーツ経営やスポーツ支援の在り方を学ぶ実用的な学修。

上段：% 下段：件数		標本数	魅力を感じる・計	とても魅力を感じる	ある程度魅力を感じる	魅力を感じない・計	あまり魅力を感じない	まったく魅力を感じない	無回答
全体		9,425	63.9 6,020	18.0 1,697	45.9 4,323	35.1 3,305	24.4 2,298	10.7 1,007	1.1 100
受験意向×入学意向別	第一志望として受験し、入学する	127	92.9 118	56.7 72	36.2 46	7.1 9	4.7 6	2.4 3	0.0 0
	第二志望として受験し、入学する	60	86.7 52	35.0 21	51.7 31	13.3 8	11.7 7	1.7 1	0.0 0
	第三志望以降として受験し、入学する	50	84.0 42	40.0 20	44.0 22	16.0 8	16.0 8	0.0 0	0.0 0
	受験しないが、入学する	11	72.7 8	36.4 4	36.4 4	18.2 2	18.2 2	0.0 0	9.1 1
	第一志望として受験し、他の志望校が不合格の場合に入学する	11	72.7 8	45.5 5	27.3 3	27.3 3	9.1 1	18.2 2	0.0 0
	第二志望として受験し、他の志望校が不合格の場合に入学する	155	87.7 136	41.3 64	46.5 72	12.3 19	11.0 17	1.3 2	0.0 0
	第三志望以降として受験し、他の志望校が不合格の場合に入学する	695	85.5 594	31.7 220	53.8 374	14.2 99	12.1 84	2.2 15	0.3 2
	受験しないが、他の志望校が不合格の場合に入学する	142	62.7 89	12.7 18	50.0 71	37.3 53	26.8 38	10.6 15	0.0 0
	第一志望として受験するが、入学しない	23	78.3 18	52.2 12	26.1 6	21.7 5	4.3 1	17.4 4	0.0 0
	第二志望として受験するが、入学しない	17	94.1 16	23.5 4	70.6 12	5.9 1	5.9 1	0.0 0	0.0 0
	第三志望以降として受験するが、入学しない	156	72.4 113	23.7 37	48.7 76	27.6 43	19.9 31	7.7 12	0.0 0
	受験せず、入学しない	908	52.1 473	13.5 123	38.5 350	47.4 430	27.4 249	19.9 181	0.6 5
	無回答	7,070	61.6 4,353	15.5 1,097	46.1 3,256	37.1 2,625	26.2 1,853	10.9 772	1.3 92
	【1】第一志望相当	127	92.9 118	56.7 72	36.2 46	7.1 9	4.7 6	2.4 3	0.0 0
	【2】第二志望相当	226	86.7 196	39.8 90	46.9 106	13.3 30	11.1 25	2.2 5	0.0 0
	【3】第三志望以降相当	745	85.4 636	32.2 240	53.2 396	14.4 107	12.3 92	2.0 15	0.3 2
	【4】第一志望相当＋第二志望相当	353	89.0 314	45.9 162	43.1 152	11.0 39	8.8 31	2.3 8	0.0 0
	【5】第一志望相当＋第二志望相当＋第三志望以降相当	1,098	86.5 950	36.6 402	49.9 548	13.3 146	11.2 123	2.1 23	0.2 2

13.「健康スポーツ科学部　健康スポーツ科学科」の特色に対する魅力度（Q4）

（3）C. 東急グループをはじめとする諸企業と連携し、スポーツ経営やスポーツ支援の在り方を学ぶ実用的な学修。

上段：% 下段：件数		標本数	魅力を感じる・計	とても魅力を感じる	ある程度魅力を感じる	魅力を感じない・計	あまり魅力を感じない	まったく魅力を感じない	無回答
全体		9,425	63.9 6,020	18.0 1,697	45.9 4,323	35.1 3,305	24.4 2,298	10.7 1,007	1.1 100
受験意向×入学意向別【ターゲット層のみ】	【ターゲット層のみ】第一志望として受験し、入学する	73	95.9 70	65.8 48	30.1 22	4.1 3	4.1 3	0.0 0	0.0 0
	【ターゲット層のみ】第二志望として受験し、入学する	31	96.8 30	41.9 13	54.8 17	3.2 1	3.2 1	0.0 0	0.0 0
	【ターゲット層のみ】第三志望以降として受験し、入学する	29	82.8 24	37.9 11	44.8 13	17.2 5	17.2 5	0.0 0	0.0 0
	【ターゲット層のみ】受験しないが、入学する	3	100.0 3	66.7 2	33.3 1	0.0 0	0.0 0	0.0 0	0.0 0
	【ターゲット層のみ】第一志望として受験し、他の志望校が不合格の場合に入学する	5	100.0 5	60.0 3	40.0 2	0.0 0	0.0 0	0.0 0	0.0 0
	【ターゲット層のみ】第二志望として受験し、他の志望校が不合格の場合に入学する	91	91.2 83	47.3 43	44.0 40	8.8 8	8.8 8	0.0 0	0.0 0
	【ターゲット層のみ】第三志望以降として受験し、他の志望校が不合格の場合に入学する	355	88.2 313	36.6 130	51.5 183	11.8 42	9.9 35	2.0 7	0.0 0
	【ターゲット層のみ】受験しないが、他の志望校が不合格の場合に入学する	34	64.7 22	23.5 8	41.2 14	35.3 12	17.6 6	17.6 6	0.0 0
	【ターゲット層のみ】第一志望として受験するが、入学しない	5	80.0 4	40.0 2	40.0 2	20.0 1	0.0 0	20.0 1	0.0 0
	【ターゲット層のみ】第二志望として受験するが、入学しない	7	100.0 7	14.3 1	85.7 6	0.0 0	0.0 0	0.0 0	0.0 0
	【ターゲット層のみ】第三志望以降として受験するが、入学しない	42	78.6 33	26.2 11	52.4 22	21.4 9	14.3 6	7.1 3	0.0 0
	【ターゲット層のみ】受験せず、入学しない	186	69.4 129	19.9 37	49.5 92	30.6 57	16.7 31	14.0 26	0.0 0
	【ターゲット層のみ】無回答	1,162	70.8 823	20.2 235	50.6 588	27.7 322	21.3 248	6.4 74	1.5 17
	【ターゲット層のみ】【1】第一志望相当	73	95.9 70	65.8 48	30.1 22	4.1 3	4.1 3	0.0 0	0.0 0
	【ターゲット層のみ】【2】第二志望相当	127	92.9 118	46.5 59	46.5 59	7.1 9	7.1 9	0.0 0	0.0 0
	【ターゲット層のみ】【3】第三志望以降相当	384	87.8 337	36.7 141	51.0 196	12.2 47	10.4 40	1.8 7	0.0 0
	【ターゲット層のみ】【4】第一志望相当＋第二志望相当	200	94.0 188	53.5 107	40.5 81	6.0 12	6.0 12	0.0 0	0.0 0
	【ターゲット層のみ】【5】第一志望相当＋第二志望相当＋第三志望以降相当	584	89.9 525	42.5 248	47.4 277	10.1 59	8.9 52	1.2 7	0.0 0
	【ターゲット層のみ】【6】受験意向なし	1,357	71.3 967	20.6 279	50.7 688	28.5 387	20.8 282	7.7 105	0.2 3
	【ターゲット層のみ】【7】入学意向なし	242	72.3 175	21.5 52	50.8 123	27.7 67	15.3 37	12.4 30	0.0 0

13.「健康スポーツ科学部　健康スポーツ科学科」の特色に対する魅力度（Q4）

（4）D. 1年次から4年次まで、必修のゼミナールにおいて、他者と協力して課題解決に取り組む能動的な学修。

上段：% 下段：件数		標本数	魅力を感じる・計	とても魅力を感じる	ある程度魅力を感じる	魅力を感じない・計	あまり魅力を感じない	まったく魅力を感じない	無回答
全体		9,425	64.5 6,075	15.6 1,474	48.8 4,601	34.5 3,247	24.4 2,299	10.1 948	1.1 103
性別	男性	5,210	65.2 3,398	16.4 855	48.8 2,543	33.5 1,743	23.3 1,216	10.1 527	1.3 69
	女性	3,975	64.0 2,545	14.8 590	49.2 1,955	35.2 1,398	26.1 1,036	9.1 362	0.8 32
	回答しない	170	48.2 82	12.4 21	35.9 61	50.6 86	19.4 33	31.2 53	1.2 2
高校所在地別	岩手県	125	72.8 91	26.4 33	46.4 58	27.2 34	17.6 22	9.6 12	0.0 0
	埼玉県	1,489	62.9 936	14.1 210	48.8 726	35.5 528	24.9 371	10.5 157	1.7 25
	千葉県	1,912	65.4 1,250	15.8 302	49.6 948	33.8 646	24.4 467	9.4 179	0.8 16
	東京都	5,637	64.1 3,616	15.7 885	48.4 2,731	34.8 1,960	24.4 1,376	10.4 584	1.1 61
	神奈川県	84	59.5 50	16.7 14	42.9 36	39.3 33	33.3 28	6.0 5	1.2 1
	鳥取県	41	80.5 33	31.7 13	48.8 20	19.5 8	14.6 6	4.9 2	0.0 0
	福岡県	31	71.0 22	19.4 6	51.6 16	29.0 9	22.6 7	6.5 2	0.0 0
	鹿児島県	103	72.8 75	10.7 11	62.1 64	27.2 28	20.4 21	6.8 7	0.0 0
高校種別	公立	3,782	65.9 2,492	16.8 636	49.1 1,856	33.6 1,271	23.8 902	9.8 369	0.5 19
	私立	5,640	63.5 3,581	14.9 838	48.6 2,743	35.0 1,975	24.8 1,396	10.3 579	1.5 84
所属クラス別	文系クラス（文系コース）	5,607	66.3 3,716	16.4 919	49.9 2,797	32.6 1,830	23.7 1,329	8.9 501	1.1 61
	理系クラス（理系コース）	1,452	61.0 885	12.8 186	48.1 699	38.6 561	26.2 380	12.5 181	0.4 6
	コース選択はない	1,219	60.9 742	14.4 176	46.4 566	38.1 465	26.3 321	11.8 144	1.0 12
	その他	860	65.0 559	17.9 154	47.1 405	33.3 286	23.4 201	9.9 85	1.7 15
高校卒業後の希望進路別	大学	7,789	65.3 5,085	15.6 1,213	49.7 3,872	33.6 2,619	24.0 1,867	9.7 752	1.1 85
	短期大学	437	65.4 286	15.6 68	49.9 218	33.2 145	24.3 106	8.9 39	1.4 6
	専門職大学	453	64.0 290	14.1 64	49.9 226	35.1 159	25.6 116	9.5 43	0.9 4
	専門職短期大学	118	55.1 65	13.6 16	41.5 49	42.4 50	28.8 34	13.6 16	2.5 3
	専門学校	2,004	63.7 1,276	14.5 290	49.2 986	35.8 718	26.0 521	9.8 197	0.5 10
	就職	575	60.9 350	16.0 92	44.9 258	38.3 220	26.8 154	11.5 66	0.9 5
	その他	227	54.2 123	15.4 35	38.8 88	44.9 102	28.6 65	16.3 37	0.9 2
設置者×希望進路別	私立大学志望あり	6,944	65.3 4,535	15.6 1,081	49.7 3,454	33.7 2,339	24.3 1,684	9.4 655	1.0 70
	私立大学のみ志望あり	5,309	64.9 3,448	15.7 832	49.3 2,616	34.0 1,806	24.5 1,299	9.5 507	1.0 55
	国立大学志望あり	1,301	64.5 839	15.1 197	49.3 642	34.4 448	23.1 301	11.3 147	1.1 14
	国立大学のみ志望あり	217	58.1 126	12.4 27	45.6 99	39.2 85	23.5 51	15.7 34	2.8 6
	公立大学志望あり	1,935	67.9 1,313	15.6 302	52.2 1,011	31.2 603	22.4 433	8.8 170	1.0 19
	公立大学のみ志望あり	437	67.0 293	18.3 80	48.7 213	31.6 138	20.8 91	10.8 47	1.4 6

13.「健康スポーツ科学部　健康スポーツ科学科」の特色に対する魅力度（Q4）

（4）D. 1年次から4年次まで、必修のゼミナールにおいて、他者と協力して課題解決に取り組む能動的な学修。

上段：% 下段：件数		標本数	魅力を感じる・計	とても魅力を感じる	ある程度魅力を感じる	魅力を感じない・計	あまり魅力を感じない	まったく魅力を感じない	無回答
全体		9,425	64.5 6,075	15.6 1,474	48.8 4,601	34.5 3,247	24.4 2,299	10.1 948	1.1 103
興味のある学問分野別	体育学	1,967	74.3 1,461	21.5 423	52.8 1,038	24.7 485	19.8 390	4.8 95	1.1 21
	工学（情報工学）	591	59.7 353	12.2 72	47.5 281	40.3 238	27.4 162	12.9 76	0.0 0
	工学（情報工学以外）	492	60.2 296	12.2 60	48.0 236	39.4 194	27.8 137	11.6 57	0.4 2
	教育学	1,412	68.0 960	18.2 257	49.8 703	31.3 442	23.7 334	7.6 108	0.7 10
	文学	1,623	67.2 1,091	16.5 268	50.7 823	31.1 505	22.6 366	8.6 139	1.7 27
	法学・政治学	1,025	70.0 717	19.5 200	50.4 517	29.0 297	19.3 198	9.7 99	1.1 11
	商学・経済学	2,094	68.1 1,426	16.9 354	51.2 1,072	31.0 649	22.7 475	8.3 174	0.9 19
	社会学	913	69.3 633	18.1 165	51.3 468	29.4 268	21.0 192	8.3 76	1.3 12
	数学	315	58.7 185	12.7 40	46.0 145	40.0 126	26.3 83	13.7 43	1.3 4
	農学	304	58.2 177	11.5 35	46.7 142	41.8 127	26.3 80	15.5 47	0.0 0
	その他	2,975	62.3 1,852	14.2 423	48.0 1,429	36.9 1,098	25.6 762	11.3 336	0.8 25
	わからない	971	55.8 542	11.5 112	44.3 430	43.0 418	29.5 286	13.6 132	1.1 11
	体育学or工学（情報工学）	2,509	70.8 1,776	19.4 488	51.3 1,288	28.4 712	21.6 542	6.8 170	0.8 21
希望進路×設置者×興味分野別	私立大学志望あり×関連学問分野興味あり	2,023	70.6 1,428	19.9 403	50.7 1,025	28.6 578	21.9 444	6.6 134	0.8 17
	私立以外の大学志望あり×関連学問分野興味あり	221	72.4 160	14.9 33	57.5 127	26.7 59	18.6 41	8.1 18	0.9 2
	私立大学志望あり×関連学問分野興味なし	4,921	63.1 3,107	13.8 678	49.4 2,429	35.8 1,761	25.2 1,240	10.6 521	1.1 53
「健康スポーツ科学部　健康スポーツ科学科」の特色に対する魅力度別	特色A　魅力あり	6,617	82.5 5,457	21.2 1,401	61.3 4,056	17.4 1,152	15.4 1,016	2.1 136	0.1 8
	特色B　魅力あり	5,228	90.9 4,753	24.4 1,275	66.5 3,478	9.0 470	8.1 425	0.9 45	0.1 5
	特色C　魅力あり	6,020	87.7 5,279	23.0 1,382	64.7 3,897	12.3 738	10.7 646	1.5 92	0.0 3
	特色D　魅力あり	6,075	100.0 6,075	24.3 1,474	75.7 4,601	0.0 0	0.0 0	0.0 0	0.0 0
受験意向別	第一志望として受験する	161	88.2 142	52.2 84	36.0 58	11.8 19	4.3 7	7.5 12	0.0 0
	第二志望として受験する	234	82.5 193	28.6 67	53.8 126	17.5 41	14.1 33	3.4 8	0.0 0
	第三志望以降として受験する	908	78.3 711	23.6 214	54.7 497	21.5 195	18.0 163	3.5 32	0.2 2
	受験しない	8,004	62.5 5,001	13.8 1,103	48.7 3,898	37.2 2,981	26.1 2,086	11.2 895	0.3 22
入学意向別	入学する	248	83.1 206	44.8 111	38.3 95	16.5 41	11.7 29	4.8 12	0.4 1
	志望順位が上位の他の志望校が不合格の場合に入学する	1,007	78.7 793	22.6 228	56.1 565	21.0 211	18.1 182	2.9 29	0.3 3
	入学しない	1,113	55.6 619	12.2 136	43.4 483	43.9 489	26.0 289	18.0 200	0.4 5

13.「健康スポーツ科学部　健康スポーツ科学科」の特色に対する魅力度（Q4）

（4）D. 1年次から4年次まで、必修のゼミナールにおいて、他者と協力して課題解決に取り組む能動的な学修。

上段：% 下段：件数		標本数	魅力を感じる・計	とても魅力を感じる	ある程度魅力を感じる	魅力を感じない・計	あまり魅力を感じない	まったく魅力を感じない	無回答
全体		9,425	64.5 6,075	15.6 1,474	48.8 4,601	34.5 3,247	24.4 2,299	10.1 948	1.1 103
受験意向×入学意向別	第一志望として受験し、入学する	127	92.1 117	55.9 71	36.2 46	7.9 10	3.1 4	4.7 6	0.0 0
	第二志望として受験し、入学する	60	71.7 43	33.3 20	38.3 23	28.3 17	20.0 12	8.3 5	0.0 0
	第三志望以降として受験し、入学する	50	78.0 39	34.0 17	44.0 22	22.0 11	20.0 10	2.0 1	0.0 0
	受験しないが、入学する	11	63.6 7	27.3 3	36.4 4	27.3 3	27.3 3	0.0 0	9.1 1
	第一志望として受験し、他の志望校が不合格の場合に入学する	11	81.8 9	36.4 4	45.5 5	18.2 2	9.1 1	9.1 1	0.0 0
	第二志望として受験し、他の志望校が不合格の場合に入学する	155	87.1 135	27.1 42	60.0 93	12.9 20	12.3 19	0.6 1	0.0 0
	第三志望以降として受験し、他の志望校が不合格の場合に入学する	695	80.0 556	23.7 165	56.3 391	19.7 137	17.1 119	2.6 18	0.3 2
	受験しないが、他の志望校が不合格の場合に入学する	142	63.4 90	11.3 16	52.1 74	35.9 51	29.6 42	6.3 9	0.7 1
	第一志望として受験するが、入学しない	23	69.6 16	39.1 9	30.4 7	30.4 7	8.7 2	21.7 5	0.0 0
	第二志望として受験するが、入学しない	17	76.5 13	23.5 4	52.9 9	23.5 4	11.8 2	11.8 2	0.0 0
	第三志望以降として受験するが、入学しない	156	70.5 110	19.2 30	51.3 80	29.5 46	21.2 33	8.3 13	0.0 0
	受験せず、入学しない	908	52.0 472	10.1 92	41.9 380	47.5 431	27.6 251	19.8 180	0.6 5
	無回答	7,070	63.2 4,468	14.2 1,001	49.0 3,467	35.5 2,508	25.5 1,801	10.0 707	1.3 94
	【1】第一志望相当	127	92.1 117	55.9 71	36.2 46	7.9 10	3.1 4	4.7 6	0.0 0
	【2】第二志望相当	226	82.7 187	29.2 66	53.5 121	17.3 39	14.2 32	3.1 7	0.0 0
	【3】第三志望以降相当	745	79.9 595	24.4 182	55.4 413	19.9 148	17.3 129	2.6 19	0.3 2
	【4】第一志望相当＋第二志望相当	353	86.1 304	38.8 137	47.3 167	13.9 49	10.2 36	3.7 13	0.0 0
	【5】第一志望相当＋第二志望相当＋第三志望以降相当	1,098	81.9 899	29.1 319	52.8 580	17.9 197	15.0 165	2.9 32	0.2 2

13.「健康スポーツ科学部　健康スポーツ科学科」の特色に対する魅力度（Q4）

（4）D. 1年次から4年次まで、必修のゼミナールにおいて、他者と協力して課題解決に取り組む能動的な学修。

上段：% 下段：件数		標本数	魅力を感じる・計	とても魅力を感じる	ある程度魅力を感じる	魅力を感じない・計	あまり魅力を感じない	まったく魅力を感じない	無回答
全体		9,425	64.5 6,075	15.6 1,474	48.8 4,601	34.5 3,247	24.4 2,299	10.1 948	1.1 103
受験意向×入学意向別【ターゲット層のみ】	【ターゲット層のみ】第一志望として受験し、入学する	73	95.9 70	63.0 46	32.9 24	4.1 3	2.7 2	1.4 1	0.0 0
	【ターゲット層のみ】第二志望として受験し、入学する	31	71.0 22	38.7 12	32.3 10	29.0 9	19.4 6	9.7 3	0.0 0
	【ターゲット層のみ】第三志望以降として受験し、入学する	29	69.0 20	27.6 8	41.4 12	31.0 9	31.0 9	0.0 0	0.0 0
	【ターゲット層のみ】受験しないが、入学する	3	100.0 3	33.3 1	66.7 2	0.0 0	0.0 0	0.0 0	0.0 0
	【ターゲット層のみ】第一志望として受験し、他の志望校が不合格の場合に入学する	5	100.0 5	40.0 2	60.0 3	0.0 0	0.0 0	0.0 0	0.0 0
	【ターゲット層のみ】第二志望として受験し、他の志望校が不合格の場合に入学する	91	92.3 84	33.0 30	59.3 54	7.7 7	7.7 7	0.0 0	0.0 0
	【ターゲット層のみ】第三志望以降として受験し、他の志望校が不合格の場合に入学する	355	78.3 278	23.1 82	55.2 196	21.7 77	18.9 67	2.8 10	0.0 0
	【ターゲット層のみ】受験しないが、他の志望校が不合格の場合に入学する	34	64.7 22	23.5 8	41.2 14	35.3 12	26.5 9	8.8 3	0.0 0
	【ターゲット層のみ】第一志望として受験するが、入学しない	5	80.0 4	20.0 1	60.0 3	20.0 1	0.0 0	20.0 1	0.0 0
	【ターゲット層のみ】第二志望として受験するが、入学しない	7	71.4 5	14.3 1	57.1 4	28.6 2	14.3 1	14.3 1	0.0 0
	【ターゲット層のみ】第三志望以降として受験するが、入学しない	42	83.3 35	21.4 9	61.9 26	16.7 7	11.9 5	4.8 2	0.0 0
	【ターゲット層のみ】受験せず、入学しない	186	60.8 113	10.2 19	50.5 94	39.2 73	24.2 45	15.1 28	0.0 0
	【ターゲット層のみ】無回答	1,162	66.0 767	15.8 184	50.2 583	32.5 378	25.2 293	7.3 85	1.5 17
	【ターゲット層のみ】【1】第一志望相当	73	95.9 70	63.0 46	32.9 24	4.1 3	2.7 2	1.4 1	0.0 0
	【ターゲット層のみ】【2】第二志望相当	127	87.4 111	34.6 44	52.8 67	12.6 16	10.2 13	2.4 3	0.0 0
	【ターゲット層のみ】【3】第三志望以降相当	384	77.6 298	23.4 90	54.2 208	22.4 86	19.8 76	2.6 10	0.0 0
	【ターゲット層のみ】【4】第一志望相当＋第二志望相当	200	90.5 181	45.0 90	45.5 91	9.5 19	7.5 15	2.0 4	0.0 0
	【ターゲット層のみ】【5】第一志望相当＋第二志望相当＋第三志望以降相当	584	82.0 479	30.8 180	51.2 299	18.0 105	15.6 91	2.4 14	0.0 0
	【ターゲット層のみ】【6】受験意向なし	1,357	65.9 894	15.4 209	50.5 685	33.9 460	25.4 344	8.5 116	0.2 3
	【ターゲット層のみ】【7】入学意向なし	242	65.7 159	12.8 31	52.9 128	34.3 83	21.1 51	13.2 32	0.0 0

14.「健康スポーツ科学部　健康スポーツ科学科」への受験意向（Q5）

上段：% 下段：件数		標本数	第一志望として受験する	第二志望として受験する	第三志望以降として受験する	受験しない	無回答
全体		9,425	1.7 161	2.5 234	9.6 908	84.9 8,004	1.3 118
性別	男性	5,210	2.3 120	3.6 187	12.4 647	80.2 4,178	1.5 78
	女性	3,975	0.9 36	1.1 43	6.1 244	90.9 3,613	1.0 39
	回答しない	170	2.9 5	0.6 1	6.5 11	89.4 152	0.6 1
高校所在地別	岩手県	125	2.4 3	1.6 2	10.4 13	85.6 107	0.0 0
	埼玉県	1,489	4.2 62	2.4 36	8.5 126	83.4 1,242	1.5 23
	千葉県	1,912	1.1 21	2.4 46	7.0 134	88.5 1,693	0.9 18
	東京都	5,637	1.2 68	2.6 146	10.6 600	84.2 4,749	1.3 74
	神奈川県	84	2.4 2	3.6 3	23.8 20	69.0 58	1.2 1
	鳥取県	41	2.4 1	2.4 1	9.8 4	85.4 35	0.0 0
	福岡県	31	6.5 2	0.0 0	22.6 7	71.0 22	0.0 0
	鹿児島県	103	0.0 0	0.0 0	3.9 4	94.2 97	1.9 2
高校種別	公立	3,782	1.1 41	2.1 80	8.2 311	88.0 3,327	0.6 23
	私立	5,640	2.1 118	2.7 154	10.6 597	82.9 4,676	1.7 95
所属クラス別	文系クラス（文系コース）	5,607	2.2 123	2.6 146	10.0 560	83.9 4,705	1.3 73
	理系クラス（理系コース）	1,452	0.7 10	1.4 21	8.7 126	88.8 1,289	0.4 6
	コース選択はない	1,219	0.9 11	2.4 29	7.9 96	87.5 1,067	1.3 16
	その他	860	1.6 14	3.7 32	10.7 92	82.4 709	1.5 13
高校卒業後の希望進路別	大学	7,789	1.9 147	2.6 204	10.8 845	83.4 6,494	1.3 99
	短期大学	437	1.4 6	2.5 11	10.8 47	84.2 368	1.1 5
	専門職大学	453	2.2 10	3.8 17	11.3 51	81.9 371	0.9 4
	専門職短期大学	118	1.7 2	0.8 1	13.6 16	82.2 97	1.7 2
	専門学校	2,004	0.8 17	2.2 45	8.5 170	87.7 1,757	0.7 15
	就職	575	1.4 8	3.3 19	7.7 44	86.8 499	0.9 5
	その他	227	1.8 4	1.8 4	6.2 14	89.0 202	1.3 3
設置者×希望進路別	私立大学志望あり	6,944	1.9 131	2.6 184	11.0 761	83.3 5,784	1.2 84
	私立大学のみ志望あり	5,309	2.0 105	2.4 126	10.2 543	84.2 4,470	1.2 65
	国立大学志望あり	1,301	1.8 23	2.6 34	11.9 155	82.5 1,073	1.2 16
	国立大学のみ志望あり	217	2.3 5	0.9 2	6.5 14	87.6 190	2.8 6
	公立大学志望あり	1,935	1.4 28	3.6 69	12.9 250	80.9 1,566	1.1 22
	公立大学のみ志望あり	437	1.6 7	3.7 16	8.9 39	84.4 369	1.4 6

14.「健康スポーツ科学部　健康スポーツ科学科」への受験意向（Q5）

上段：% 下段：件数		標本数	第一志望として受験する	第二志望として受験する	第三志望以降として受験する	受験しない	無回答
全体		9,425	1.7 161	2.5 234	9.6 908	84.9 8,004	1.3 118
興味のある学問分野別	体育学	1,967	4.8 95	7.0 138	23.2 457	63.7 1,252	1.3 25
	工学（情報工学）	591	0.8 5	1.9 11	8.3 49	88.7 524	0.3 2
	工学（情報工学以外）	492	1.4 7	1.2 6	8.7 43	88.2 434	0.4 2
	教育学	1,412	2.3 32	3.3 47	14.7 207	78.9 1,114	0.8 12
	文学	1,623	1.2 20	2.0 32	9.0 146	86.1 1,397	1.7 28
	法学・政治学	1,025	1.8 18	2.9 30	10.5 108	83.1 852	1.7 17
	商学・経済学	2,094	1.4 30	2.2 46	14.1 295	81.2 1,701	1.1 22
	社会学	913	0.9 8	1.4 13	12.2 111	84.0 767	1.5 14
	数学	315	2.5 8	1.6 5	9.8 31	85.4 269	0.6 2
	農学	304	1.6 5	1.6 5	12.5 38	83.9 255	0.3 1
	その他	2,975	0.8 25	1.3 40	6.2 185	90.5 2,693	1.1 32
	わからない	971	1.1 11	2.0 19	6.2 60	89.4 868	1.3 13
	体育学or工学（情報工学）	2,509	3.9 98	5.9 147	19.7 495	69.4 1,742	1.1 27
希望進路×設置者×興味分野別	私立大学志望あり×関連学問分野興味あり	2,023	4.1 83	6.4 129	21.3 431	67.1 1,357	1.1 23
	私立以外の大学志望あり×関連学問分野興味あり	221	4.1 9	3.2 7	17.2 38	75.1 166	0.5 1
	私立大学志望あり×関連学問分野興味なし	4,921	1.0 48	1.1 55	6.7 330	90.0 4,427	1.2 61
学部「健康スポーツ科学科」の特色に対する魅力度別	特色A　魅力あり	6,617	2.2 146	3.3 217	12.3 817	81.8 5,412	0.4 25
	特色B　魅力あり	5,228	2.6 138	3.3 175	12.1 635	81.4 4,258	0.4 22
	特色C　魅力あり	6,020	2.4 144	3.4 206	12.5 755	81.2 4,890	0.4 25
	特色D　魅力あり	6,075	2.3 142	3.2 193	11.7 711	82.3 5,001	0.5 28
受験意向別	第一志望として受験する	161	100.0 161	0.0 0	0.0 0	0.0 0	0.0 0
	第二志望として受験する	234	0.0 0	100.0 234	0.0 0	0.0 0	0.0 0
	第三志望以降として受験する	908	0.0 0	0.0 0	100.0 908	0.0 0	0.0 0
	受験しない	8,004	0.0 0	0.0 0	0.0 0	100.0 8,004	0.0 0
入学意向別	入学する	248	51.2 127	24.2 60	20.2 50	4.4 11	0.0 0
	志望順位が上位の他の志望校が不合格の場合に入学する	1,007	1.1 11	15.4 155	69.0 695	14.1 142	0.4 4
	入学しない	1,113	2.1 23	1.5 17	14.0 156	81.6 908	0.8 9

14.「健康スポーツ科学部　健康スポーツ科学科」への受験意向（Q5）

上段：% 下段：件数		標本数	第一志望として受験する	第二志望として受験する	第三志望以降として受験する	受験しない	無回答
全体		9,425	1.7 161	2.5 234	9.6 908	84.9 8,004	1.3 118
受験意向×入学意向別	第一志望として受験し、入学する	127	100.0 127	0.0 0	0.0 0	0.0 0	0.0 0
	第二志望として受験し、入学する	60	0.0 0	100.0 60	0.0 0	0.0 0	0.0 0
	第三志望以降として受験し、入学する	50	0.0 0	0.0 0	100.0 50	0.0 0	0.0 0
	受験しないが、入学する	11	0.0 0	0.0 0	0.0 0	100.0 11	0.0 0
	第一志望として受験し、他の志望校が不合格の場合に入学する	11	100.0 11	0.0 0	0.0 0	0.0 0	0.0 0
	第二志望として受験し、他の志望校が不合格の場合に入学する	155	0.0 0	100.0 155	0.0 0	0.0 0	0.0 0
	第三志望以降として受験し、他の志望校が不合格の場合に入学する	695	0.0 0	0.0 0	100.0 695	0.0 0	0.0 0
	受験しないが、他の志望校が不合格の場合に入学する	142	0.0 0	0.0 0	0.0 0	100.0 142	0.0 0
	第一志望として受験するが、入学しない	23	100.0 23	0.0 0	0.0 0	0.0 0	0.0 0
	第二志望として受験するが、入学しない	17	0.0 0	100.0 17	0.0 0	0.0 0	0.0 0
	第三志望以降として受験するが、入学しない	156	0.0 0	0.0 0	100.0 156	0.0 0	0.0 0
	受験せず、入学しない	908	0.0 0	0.0 0	0.0 0	100.0 908	0.0 0
	無回答	7,070	0.0 0	0.0 2	0.1 7	98.2 6,943	1.7 118
	【1】第一志望相当	127	100.0 127	0.0 0	0.0 0	0.0 0	0.0 0
	【2】第二志望相当	226	4.9 11	95.1 215	0.0 0	0.0 0	0.0 0
	【3】第三志望以降相当	745	0.0 0	0.0 0	100.0 745	0.0 0	0.0 0
	【4】第一志望相当＋第二志望相当	353	39.1 138	60.9 215	0.0 0	0.0 0	0.0 0
	【5】第一志望相当＋第二志望相当＋第三志望以降相当	1,098	12.6 138	19.6 215	67.9 745	0.0 0	0.0 0

14.「健康スポーツ科学部　健康スポーツ科学科」への受験意向（Q5）

上段：% 下段：件数		標本数	第一志望として受験する	第二志望として受験する	第三志望以降として受験する	受験しない	無回答
全体		9,425	1.7 161	2.5 234	9.6 908	84.9 8,004	1.3 118
受験意向×入学意向別【ターゲット層のみ】	【ターゲット層のみ】第一志望として受験し、入学する	73	100.0 73	0.0 0	0.0 0	0.0 0	0.0 0
	【ターゲット層のみ】第二志望として受験し、入学する	31	0.0 0	100.0 31	0.0 0	0.0 0	0.0 0
	【ターゲット層のみ】第三志望以降として受験し、入学する	29	0.0 0	0.0 0	100.0 29	0.0 0	0.0 0
	【ターゲット層のみ】受験しないが、入学する	3	0.0 0	0.0 0	0.0 0	100.0 3	0.0 0
	【ターゲット層のみ】第一志望として受験し、他の志望校が不合格の場合に入学する	5	100.0 5	0.0 0	0.0 0	0.0 0	0.0 0
	【ターゲット層のみ】第二志望として受験し、他の志望校が不合格の場合に入学する	91	0.0 0	100.0 91	0.0 0	0.0 0	0.0 0
	【ターゲット層のみ】第三志望以降として受験し、他の志望校が不合格の場合に入学する	355	0.0 0	0.0 0	100.0 355	0.0 0	0.0 0
	【ターゲット層のみ】受験しないが、他の志望校が不合格の場合に入学する	34	0.0 0	0.0 0	0.0 0	100.0 34	0.0 0
	【ターゲット層のみ】第一志望として受験するが、入学しない	5	100.0 5	0.0 0	0.0 0	0.0 0	0.0 0
	【ターゲット層のみ】第二志望として受験するが、入学しない	7	0.0 0	100.0 7	0.0 0	0.0 0	0.0 0
	【ターゲット層のみ】第三志望以降として受験するが、入学しない	42	0.0 0	0.0 0	100.0 42	0.0 0	0.0 0
	【ターゲット層のみ】受験せず、入学しない	186	0.0 0	0.0 0	0.0 0	100.0 186	0.0 0
	【ターゲット層のみ】無回答	1,162	0.0 0	0.0 0	0.4 5	97.6 1,134	2.0 23
	【ターゲット層のみ】【1】第一志望相当	73	100.0 73	0.0 0	0.0 0	0.0 0	0.0 0
	【ターゲット層のみ】【2】第二志望相当	127	3.9 5	96.1 122	0.0 0	0.0 0	0.0 0
	【ターゲット層のみ】【3】第三志望以降相当	384	0.0 0	0.0 0	100.0 384	0.0 0	0.0 0
	【ターゲット層のみ】【4】第一志望相当＋第二志望相当	200	39.0 78	61.0 122	0.0 0	0.0 0	0.0 0
	【ターゲット層のみ】【5】第一志望相当＋第二志望相当＋第三志望以降相当	584	13.4 78	20.9 122	65.8 384	0.0 0	0.0 0
	【ターゲット層のみ】【6】受験意向なし	1,357	0.0 0	0.0 0	0.0 0	100.0 1,357	0.0 0
	【ターゲット層のみ】【7】入学意向なし	242	2.1 5	2.9 7	17.4 42	76.9 186	0.8 2

15.「健康スポーツ科学部　健康スポーツ科学科」への入学意向（Q6）

上段：% 下段：件数		標本数	入学する	志望順位が上位の他の志望校が不合格の場合に入学する	入学しない	無回答
全体		9,425	2.6 248	10.7 1,007	11.8 1,113	74.9 7,057
性別	男性	5,210	3.6 186	14.3 746	13.3 694	68.8 3,584
	女性	3,975	1.4 55	6.0 240	9.3 370	83.3 3,310
	回答しない	170	3.5 6	5.9 10	17.6 30	72.9 124
高校所在地別	岩手県	125	1.6 2	5.6 7	7.2 9	85.6 107
	埼玉県	1,489	5.2 78	10.1 150	15.8 235	68.9 1,026
	千葉県	1,912	2.1 41	7.5 144	9.5 182	80.8 1,545
	東京都	5,637	2.1 118	12.0 675	11.5 647	74.5 4,197
	神奈川県	84	4.8 4	17.9 15	8.3 7	69.0 58
	鳥取県	41	4.9 2	12.2 5	22.0 9	61.0 25
	福岡県	31	6.5 2	25.8 8	25.8 8	41.9 13
	鹿児島県	103	0.0 0	2.9 3	14.6 15	82.5 85
高校種別	公立	3,782	1.7 63	8.7 328	7.9 298	81.8 3,093
	私立	5,640	3.3 184	12.0 679	14.4 814	70.3 3,963
所属クラス別	文系クラス（文系コース）	5,607	3.1 174	11.1 622	11.2 630	74.6 4,181
	理系クラス（理系コース）	1,452	1.6 23	9.0 131	11.2 163	78.2 1,135
	コース選択はない	1,219	1.6 19	9.5 116	13.0 158	76.0 926
	その他	860	3.1 27	11.6 100	12.1 104	73.1 629
高校卒業後の希望進路別	大学	7,789	2.9 223	12.0 936	11.9 930	73.2 5,700
	短期大学	437	2.1 9	11.2 49	11.4 50	75.3 329
	専門職大学	453	3.1 14	12.4 56	12.1 55	72.4 328
	専門職短期大学	118	0.8 1	10.2 12	14.4 17	74.6 88
	専門学校	2,004	1.6 32	9.2 184	8.9 178	80.3 1,610
	就職	575	2.6 15	7.3 42	12.5 72	77.6 446
	その他	227	3.5 8	4.0 9	15.9 36	76.7 174
設置者×希望進路別	私立大学志望あり	6,944	2.9 202	12.3 851	11.9 828	72.9 5,063
	私立大学のみ志望あり	5,309	2.9 153	11.6 616	12.4 660	73.1 3,880
	国立大学志望あり	1,301	2.4 31	12.3 160	11.0 143	74.3 967
	国立大学のみ志望あり	217	1.8 4	7.4 16	12.0 26	78.8 171
	公立大学志望あり	1,935	2.9 56	13.6 264	10.7 208	72.7 1,407
	公立大学のみ志望あり	437	2.7 12	10.5 46	12.1 53	74.6 326

15.「健康スポーツ科学部　健康スポーツ科学科」への入学意向（Q6）

上段：% 下段：件数		標本数	入学する	志望順位が上位の他の志望校が不合格の場合に入学する	入学しない	無回答
全体		9,425	2.6 248	10.7 1,007	11.8 1,113	74.9 7,057
興味のある学問分野別	体育学	1,967	7.6 149	25.9 510	12.2 240	54.3 1,068
	工学（情報工学）	591	1.7 10	9.3 55	11.2 66	77.8 460
	工学（情報工学以外）	492	1.8 9	8.5 42	12.2 60	77.4 381
	教育学	1,412	3.5 50	15.9 225	11.1 157	69.4 980
	文学	1,623	2.2 36	10.0 162	10.2 165	77.6 1,260
	法学・政治学	1,025	3.0 31	11.7 120	13.3 136	72.0 738
	商学・経済学	2,094	2.2 46	14.7 307	11.5 241	71.6 1,500
	社会学	913	1.9 17	11.7 107	10.8 99	75.6 690
	数学	315	2.9 9	10.2 32	11.7 37	75.2 237
	農学	304	3.3 10	11.5 35	10.2 31	75.0 228
	その他	2,975	1.2 36	7.1 210	9.1 270	82.7 2,459
	わからない	971	2.4 23	7.3 71	15.9 154	74.5 723
	体育学or工学（情報工学）	2,509	6.2 156	22.0 553	12.0 302	59.7 1,498
希望進路×設置者×興味分野別	私立大学志望あり×関連学問分野興味あり	2,023	6.7 136	24.0 486	12.0 242	57.3 1,159
	私立以外の大学志望あり×関連学問分野興味あり	221	4.5 10	16.7 37	13.1 29	65.6 145
	私立大学志望あり×関連学問分野興味なし	4,921	1.3 66	7.4 365	11.9 586	79.3 3,904
学部「健康スポーツ科学科」の特色に対する魅力度別	特色A　魅力あり	6,617	3.4 227	13.6 898	10.2 678	72.8 4,814
	特色B　魅力あり	5,228	3.9 202	13.3 693	10.6 556	72.2 3,777
	特色C　魅力あり	6,020	3.7 220	13.8 829	10.4 627	72.2 4,344
	特色D　魅力あり	6,075	3.4 206	13.1 793	10.2 619	73.4 4,457
受験意向別	第一志望として受験する	161	78.9 127	6.8 11	14.3 23	0.0 0
	第二志望として受験する	234	25.6 60	66.2 155	7.3 17	0.9 2
	第三志望以降として受験する	908	5.5 50	76.5 695	17.2 156	0.8 7
	受験しない	8,004	0.1 11	1.8 142	11.3 908	86.7 6,943
入学意向別	入学する	248	100.0 248	0.0 0	0.0 0	0.0 0
	志望順位が上位の他の志望校が不合格の場合に入学する	1,007	0.0 0	100.0 1,007	0.0 0	0.0 0
	入学しない	1,113	0.0 0	0.0 0	100.0 1,113	0.0 0

15.「健康スポーツ科学部　健康スポーツ科学科」への入学意向（Q6）

上段：% 下段：件数		標本数	入学する	志望順位が上位の他の志望校が不合格の場合に入学する	入学しない	無回答
全体		9,425	2.6 248	10.7 1,007	11.8 1,113	74.9 7,057
受験意向×入学意向別	第一志望として受験し、入学する	127	100.0 127	0.0 0	0.0 0	0.0 0
	第二志望として受験し、入学する	60	100.0 60	0.0 0	0.0 0	0.0 0
	第三志望以降として受験し、入学する	50	100.0 50	0.0 0	0.0 0	0.0 0
	受験しないが、入学する	11	100.0 11	0.0 0	0.0 0	0.0 0
	第一志望として受験し、他の志望校が不合格の場合に入学する	11	0.0 0	100.0 11	0.0 0	0.0 0
	第二志望として受験し、他の志望校が不合格の場合に入学する	155	0.0 0	100.0 155	0.0 0	0.0 0
	第三志望以降として受験し、他の志望校が不合格の場合に入学する	695	0.0 0	100.0 695	0.0 0	0.0 0
	受験しないが、他の志望校が不合格の場合に入学する	142	0.0 0	100.0 142	0.0 0	0.0 0
	第一志望として受験するが、入学しない	23	0.0 0	0.0 0	100.0 23	0.0 0
	第二志望として受験するが、入学しない	17	0.0 0	0.0 0	100.0 17	0.0 0
	第三志望以降として受験するが、入学しない	156	0.0 0	0.0 0	100.0 156	0.0 0
	受験せず、入学しない	908	0.0 0	0.0 0	100.0 908	0.0 0
	無回答	7,070	0.0 0	0.1 4	0.1 9	99.8 7,057
	【1】第一志望相当	127	100.0 127	0.0 0	0.0 0	0.0 0
	【2】第二志望相当	226	26.5 60	73.5 166	0.0 0	0.0 0
	【3】第三志望以降相当	745	6.7 50	93.3 695	0.0 0	0.0 0
	【4】第一志望相当＋第二志望相当	353	53.0 187	47.0 166	0.0 0	0.0 0
	【5】第一志望相当＋第二志望相当＋第三志望以降相当	1,098	21.6 237	78.4 861	0.0 0	0.0 0

15.「健康スポーツ科学部　健康スポーツ科学科」への入学意向（Q6）

上段：% 下段：件数		標本数	入学する	志望順位が上位の他の志望校が不合格の場合に入学する	入学しない	無回答
全体		9,425	2.6 248	10.7 1,007	11.8 1,113	74.9 7,057
受験意向×入学意向別【ターゲット層のみ】	【ターゲット層のみ】第一志望として受験し、入学する	73	100.0 73	0.0 0	0.0 0	0.0 0
	【ターゲット層のみ】第二志望として受験し、入学する	31	100.0 31	0.0 0	0.0 0	0.0 0
	【ターゲット層のみ】第三志望以降として受験し、入学する	29	100.0 29	0.0 0	0.0 0	0.0 0
	【ターゲット層のみ】受験しないが、入学する	3	100.0 3	0.0 0	0.0 0	0.0 0
	【ターゲット層のみ】第一志望として受験し、他の志望校が不合格の場合に入学する	5	0.0 0	100.0 5	0.0 0	0.0 0
	【ターゲット層のみ】第二志望として受験し、他の志望校が不合格の場合に入学する	91	0.0 0	100.0 91	0.0 0	0.0 0
	【ターゲット層のみ】第三志望以降として受験し、他の志望校が不合格の場合に入学する	355	0.0 0	100.0 355	0.0 0	0.0 0
	【ターゲット層のみ】受験しないが、他の志望校が不合格の場合に入学する	34	0.0 0	100.0 34	0.0 0	0.0 0
	【ターゲット層のみ】第一志望として受験するが、入学しない	5	0.0 0	0.0 0	100.0 5	0.0 0
	【ターゲット層のみ】第二志望として受験するが、入学しない	7	0.0 0	0.0 0	100.0 7	0.0 0
	【ターゲット層のみ】第三志望以降として受験するが、入学しない	42	0.0 0	0.0 0	100.0 42	0.0 0
	【ターゲット層のみ】受験せず、入学しない	186	0.0 0	0.0 0	100.0 186	0.0 0
	【ターゲット層のみ】無回答	1,162	0.0 0	0.1 1	0.2 2	99.7 1,159
	【ターゲット層のみ】【1】第一志望相当	73	100.0 73	0.0 0	0.0 0	0.0 0
	【ターゲット層のみ】【2】第二志望相当	127	24.4 31	75.6 96	0.0 0	0.0 0
	【ターゲット層のみ】【3】第三志望以降相当	384	7.6 29	92.4 355	0.0 0	0.0 0
	【ターゲット層のみ】【4】第一志望相当＋第二志望相当	200	52.0 104	48.0 96	0.0 0	0.0 0
	【ターゲット層のみ】【5】第一志望相当＋第二志望相当＋第三志望以降相当	584	22.8 133	77.2 451	0.0 0	0.0 0
	【ターゲット層のみ】【6】受験意向なし	1,357	0.2 3	2.5 34	13.7 186	83.6 1,134
	【ターゲット層のみ】【7】入学意向なし	242	0.0 0	0.0 0	100.0 242	0.0 0

16.「健康スポーツ科学部　健康スポーツ科学科」への受験意向×入学意向【全体ベース】（Q5Q6）

上段：% 下段：件数		標本数	以下の志望順位で受験し、「入学する」			以下の志望順位で受験し、「志望順位が上位の他の志望校が不合格の場合に入学する」			以下の志望順位で受験し、「入学しない」			受験しない＆入学する
			第一志望	第二志望	第三志望以降	第一志望	第二志望	第三志望以降	第一志望	第二志望	第三志望以降	
全体		9,425	1.3 127	0.6 60	0.5 50	0.1 11	1.6 155	7.4 695	0.2 23	0.2 17	1.7 156	0.1 11
性別	男性	5,210	1.9 97	0.8 43	0.7 39	0.2 8	2.5 128	9.7 504	0.3 15	0.3 14	2.0 102	0.1 7
	女性	3,975	0.6 25	0.4 17	0.3 10	0.1 3	0.6 23	4.5 179	0.2 8	0.1 3	1.3 50	0.1 3
	回答しない	170	2.9 5	0.0 0	0.6 1	0.0 0	0.6 1	3.5 6	0.0 0	0.0 0	2.4 4	0.0 0
高校所在地別	岩手県	125	1.6 2	0.0 0	0.0 0	0.0 0	1.6 2	4.0 5	0.8 1	0.0 0	6.4 8	0.0 0
	埼玉県	1,489	4.0 59	0.6 9	0.5 8	0.2 3	1.5 23	6.8 101	0.0 0	0.2 3	0.9 13	0.1 2
	千葉県	1,912	0.7 14	0.7 13	0.6 11	0.0 0	1.4 27	5.0 95	0.4 7	0.3 6	1.5 28	0.2 3
	東京都	5,637	0.8 47	0.6 35	0.5 30	0.1 8	1.8 102	8.3 466	0.2 13	0.1 8	1.8 101	0.1 6
	神奈川県	84	1.2 1	2.4 2	1.2 1	0.0 0	1.2 1	16.7 14	1.2 1	0.0 0	6.0 5	0.0 0
	鳥取県	41	2.4 1	2.4 1	0.0 0	0.0 0	0.0 0	9.8 4	0.0 0	0.0 0	0.0 0	0.0 0
	福岡県	31	6.5 2	0.0 0	0.0 0	0.0 0	0.0 0	22.6 7	0.0 0	0.0 0	0.0 0	0.0 0
	鹿児島県	103	0.0 0	0.0 0	0.0 0	0.0 0	0.0 0	2.9 3	0.0 0	0.0 0	1.0 1	0.0 0
高校種別	公立	3,782	0.6 24	0.4 17	0.5 18	0.1 2	1.4 53	6.2 235	0.4 15	0.2 9	1.5 57	0.1 4
	私立	5,640	1.8 102	0.8 43	0.6 32	0.2 9	1.8 102	8.2 460	0.1 7	0.1 8	1.8 99	0.1 7
所属クラス別	文系クラス（文系コース）	5,607	1.7 97	0.7 38	0.6 34	0.2 10	1.7 98	7.6 427	0.3 16	0.2 10	1.7 95	0.1 5
	理系クラス（理系コース）	1,452	0.4 6	0.4 6	0.6 9	0.1 1	0.8 12	6.5 95	0.2 3	0.2 3	1.4 20	0.1 2
	コース選択はない	1,219	0.8 10	0.5 6	0.2 3	0.0 0	1.7 21	6.2 76	0.1 1	0.2 2	1.4 17	0.0 0
	その他	860	1.3 11	1.2 10	0.5 4	0.0 0	2.3 20	8.0 69	0.3 3	0.1 1	2.2 19	0.2 2
高校卒業後の希望進路別	大学	7,789	1.5 120	0.7 51	0.6 44	0.1 11	1.8 137	8.4 656	0.2 16	0.2 14	1.8 138	0.1 8
	短期大学	437	0.9 4	0.5 2	0.5 2	0.0 0	1.8 8	7.8 34	0.5 2	0.0 0	2.5 11	0.2 1
	専門職大学	453	1.5 7	0.9 4	0.7 3	0.0 0	2.9 13	8.2 37	0.7 3	0.0 0	2.4 11	0.0 0
	専門職短期大学	118	0.0 0	0.0 0	0.8 1	0.0 0	0.8 1	8.5 10	1.7 2	0.0 0	4.2 5	0.0 0
	専門学校	2,004	0.4 9	0.5 10	0.6 12	0.1 3	1.6 33	6.3 127	0.2 5	0.0 1	1.5 30	0.0 1
	就職	575	0.9 5	1.2 7	0.5 3	0.2 1	1.2 7	5.0 29	0.3 2	0.7 4	2.1 12	0.0 0
	その他	227	1.3 3	0.9 2	0.9 2	0.0 0	0.4 1	2.6 6	0.4 1	0.4 1	2.6 6	0.4 1
設置者×希望進路別	私立大学志望あり	6,944	1.6 108	0.7 47	0.6 40	0.1 10	1.8 126	8.6 597	0.2 13	0.1 10	1.7 117	0.1 7
	私立大学のみ志望あり	5,309	1.7 91	0.5 28	0.5 28	0.1 5	1.7 90	8.0 427	0.2 9	0.1 7	1.6 84	0.1 6
	国立大学志望あり	1,301	1.1 14	0.7 9	0.6 8	0.2 3	1.8 23	8.9 116	0.5 6	0.1 1	2.3 30	0.0 0
	国立大学のみ志望あり	217	1.4 3	0.0 0	0.5 1	0.5 1	0.5 1	4.6 10	0.5 1	0.0 0	1.4 3	0.0 0
	公立大学志望あり	1,935	1.1 21	1.1 21	0.7 13	0.2 4	2.2 42	9.8 189	0.2 3	0.3 6	2.3 45	0.1 1
	公立大学のみ志望あり	437	1.4 6	0.7 3	0.7 3	0.0 0	2.1 9	6.4 28	0.2 1	0.9 4	1.8 8	0.0 0

16.「健康スポーツ科学部　健康スポーツ科学科」への受験意向×入学意向【全体ベース】（Q5Q6）

上段：% 下段：件数		標本数	以下の志望順位で受験し、「入学する」			以下の志望順位で受験し、「志望順位が上位の他の志望校が不合格の場合に入学する」			以下の志望順位で受験し、「入学しない」			受験しない＆入学する
			第一志望	第二志望	第三志望以降	第一志望	第二志望	第三志望以降	第一志望	第二志望	第三志望以降	
全体		9,425	1.3 127	0.6 60	0.5 50	0.1 11	1.6 155	7.4 695	0.2 23	0.2 17	1.7 156	0.1 11
興味のある学問分野別	体育学	1,967	4.2 82	1.6 31	1.6 32	0.3 5	5.0 98	19.0 374	0.4 8	0.5 9	2.3 46	0.2 4
	工学（情報工学）	591	0.5 3	0.5 3	0.5 3	0.0 0	1.4 8	6.4 38	0.3 2	0.0 0	1.4 8	0.2 1
	工学（情報工学以外）	492	1.0 5	0.2 1	0.6 3	0.2 1	1.0 5	6.3 31	0.2 1	0.0 0	1.8 9	0.0 0
	教育学	1,412	1.9 27	0.6 9	0.8 12	0.2 3	2.5 35	11.5 162	0.1 2	0.2 3	2.0 28	0.1 2
	文学	1,623	1.0 17	0.4 6	0.6 10	0.1 1	1.4 22	6.4 104	0.1 2	0.2 3	1.8 30	0.2 3
	法学・政治学	1,025	1.5 15	1.0 10	0.6 6	0.2 2	1.8 18	7.3 75	0.1 1	0.2 2	2.6 27	0.0 0
	商学・経済学	2,094	1.1 23	0.3 7	0.7 15	0.1 3	1.8 37	10.7 224	0.2 4	0.0 1	2.6 55	0.0 1
	社会学	913	0.8 7	0.4 4	0.5 5	0.0 0	0.9 8	9.2 84	0.1 1	0.1 1	2.4 22	0.1 1
	数学	315	1.6 5	0.6 2	0.6 2	0.0 0	1.0 3	7.9 25	1.0 3	0.0 0	1.3 4	0.0 0
	農学	304	1.6 5	0.7 2	1.0 3	0.0 0	1.0 3	8.9 27	0.0 0	0.0 0	2.6 8	0.0 0
	その他	2,975	0.6 17	0.3 8	0.3 9	0.0 1	1.0 29	4.8 144	0.2 7	0.1 3	1.0 29	0.1 2
	わからない	971	0.9 9	0.9 9	0.3 3	0.1 1	0.8 8	4.3 42	0.1 1	0.2 2	1.4 14	0.2 2
	体育学or工学（情報工学）	2,509	3.3 83	1.3 33	1.4 35	0.2 5	4.2 105	16.0 402	0.4 10	0.4 9	2.1 53	0.2 5
希望進路×設置者×興味分野別	私立大学志望あり×関連学問分野興味あり	2,023	3.6 73	1.5 31	1.4 29	0.2 5	4.5 91	17.5 355	0.2 5	0.3 7	2.1 42	0.1 3
	私立以外の大学志望あり×関連学問分野興味あり	221	3.2 7	0.5 1	0.9 2	0.0 0	1.8 4	13.1 29	0.9 2	0.9 2	3.2 7	0.0 0
	私立大学志望あり×関連学問分野興味なし	4,921	0.7 35	0.3 16	0.2 11	0.1 5	0.7 35	4.9 242	0.2 8	0.1 3	1.5 75	0.1 4
学部「健康スポーツ科学科」の特色に対する魅力度別	特色A　魅力あり	6,617	1.8 119	0.8 56	0.7 44	0.1 9	2.2 144	9.7 642	0.3 18	0.2 15	1.9 125	0.1 8
	特色B　魅力あり	5,228	2.2 113	0.9 45	0.7 38	0.2 8	2.3 118	9.3 487	0.3 17	0.2 10	2.0 104	0.1 6
	特色C　魅力あり	6,020	2.0 118	0.9 52	0.7 42	0.1 8	2.3 136	9.9 594	0.3 18	0.3 16	1.9 113	0.1 8
	特色D　魅力あり	6,075	1.9 117	0.7 43	0.6 39	0.1 9	2.2 135	9.2 556	0.3 16	0.2 13	1.8 110	0.1 7
受験意向別	第一志望として受験する	161	78.9 127	0.0 0	0.0 0	6.8 11	0.0 0	0.0 0	14.3 23	0.0 0	0.0 0	0.0 0
	第二志望として受験する	234	0.0 0	25.6 60	0.0 0	0.0 0	66.2 155	0.0 0	0.0 0	7.3 17	0.0 0	0.0 0
	第三志望以降として受験する	908	0.0 0	0.0 0	5.5 50	0.0 0	0.0 0	76.5 695	0.0 0	0.0 0	17.2 156	0.0 0
	受験しない	8,004	0.0 0	0.0 0	0.0 0	0.0 0	0.0 0	0.0 0	0.0 0	0.0 0	0.0 0	0.1 11
入学意向別	入学する	248	51.2 127	24.2 60	20.2 50	0.0 0	0.0 0	0.0 0	0.0 0	0.0 0	0.0 0	4.4 11
	志望順位が上位の他の志望校が不合格の場合に入学する	1,007	0.0 0	0.0 0	0.0 0	1.1 11	15.4 155	69.0 695	0.0 0	0.0 0	0.0 0	0.0 0
	入学しない	1,113	0.0 0	0.0 0	0.0 0	0.0 0	0.0 0	0.0 0	2.1 23	1.5 17	14.0 156	0.0 0

16.「健康スポーツ科学部　健康スポーツ科学科」への受験意向×入学意向【全体ベース】（Q5Q6）

上段：% 下段：件数		標本数	以下の志望順位で受験し、「入学する」			以下の志望順位で受験し、「志望順位が上位の他の志望校が不合格の場合に入学する」			以下の志望順位で受験し、「入学しない」			受験しない＆入学する
			第一志望	第二志望	第三志望以降	第一志望	第二志望	第三志望以降	第一志望	第二志望	第三志望以降	
全体		9,425	1.3 127	0.6 60	0.5 50	0.1 11	1.6 155	7.4 695	0.2 23	0.2 17	1.7 156	0.1 11
受験意向×入学意向別	第一志望として受験し、入学する	127	100.0 127	0.0 0	0.0 0	0.0 0	0.0 0	0.0 0	0.0 0	0.0 0	0.0 0	0.0 0
	第二志望として受験し、入学する	60	0.0 0	100.0 60	0.0 0	0.0 0	0.0 0	0.0 0	0.0 0	0.0 0	0.0 0	0.0 0
	第三志望以降として受験し、入学する	50	0.0 0	0.0 0	100.0 50	0.0 0	0.0 0	0.0 0	0.0 0	0.0 0	0.0 0	0.0 0
	受験しないが、入学する	11	0.0 0	0.0 0	0.0 0	0.0 0	0.0 0	0.0 0	0.0 0	0.0 0	0.0 0	100.0 11
	第一志望として受験し、他の志望校が不合格の場合に入学する	11	0.0 0	0.0 0	0.0 0	100.0 11	0.0 0	0.0 0	0.0 0	0.0 0	0.0 0	0.0 0
	第二志望として受験し、他の志望校が不合格の場合に入学する	155	0.0 0	0.0 0	0.0 0	0.0 0	100.0 155	0.0 0	0.0 0	0.0 0	0.0 0	0.0 0
	第三志望以降として受験し、他の志望校が不合格の場合に入学する	695	0.0 0	0.0 0	0.0 0	0.0 0	0.0 0	100.0 695	0.0 0	0.0 0	0.0 0	0.0 0
	受験しないが、他の志望校が不合格の場合に入学する	142	0.0 0	0.0 0	0.0 0	0.0 0	0.0 0	0.0 0	0.0 0	0.0 0	0.0 0	0.0 0
	第一志望として受験するが、入学しない	23	0.0 0	0.0 0	0.0 0	0.0 0	0.0 0	0.0 0	100.0 23	0.0 0	0.0 0	0.0 0
	第二志望として受験するが、入学しない	17	0.0 0	0.0 0	0.0 0	0.0 0	0.0 0	0.0 0	0.0 0	100.0 17	0.0 0	0.0 0
	第三志望以降として受験するが、入学しない	156	0.0 0	0.0 0	0.0 0	0.0 0	0.0 0	0.0 0	0.0 0	0.0 0	100.0 156	0.0 0
	受験せず、入学しない	908	0.0 0	0.0 0	0.0 0	0.0 0	0.0 0	0.0 0	0.0 0	0.0 0	0.0 0	0.0 0
	無回答	7,070	0.0 0	0.0 0	0.0 0	0.0 0	0.0 0	0.0 0	0.0 0	0.0 0	0.0 0	0.0 0
	【1】第一志望相当	127	100.0 127	0.0 0	0.0 0	0.0 0	0.0 0	0.0 0	0.0 0	0.0 0	0.0 0	0.0 0
	【2】第二志望相当	226	0.0 0	26.5 60	0.0 0	4.9 11	68.6 155	0.0 0	0.0 0	0.0 0	0.0 0	0.0 0
	【3】第三志望以降相当	745	0.0 0	0.0 0	6.7 50	0.0 0	0.0 0	93.3 695	0.0 0	0.0 0	0.0 0	0.0 0
	【4】第一志望相当＋第二志望相当	353	36.0 127	17.0 60	0.0 0	3.1 11	43.9 155	0.0 0	0.0 0	0.0 0	0.0 0	0.0 0
	【5】第一志望相当＋第二志望相当＋第三志望以降相当	1,098	11.6 127	5.5 60	4.6 50	1.0 11	14.1 155	63.3 695	0.0 0	0.0 0	0.0 0	0.0 0

16.「健康スポーツ科学部　健康スポーツ科学科」への受験意向×入学意向【全体ベース】（Q5Q6）

上段：% 下段：件数		標本数	以下の志望順位で受験し、「入学する」			以下の志望順位で受験し、「志望順位が上位の他の志望校が不合格の場合に入学する」			以下の志望順位で受験し、「入学しない」			受験しない＆入学する
			第一志望	第二志望	第三志望以降	第一志望	第二志望	第三志望以降	第一志望	第二志望	第三志望以降	
全体		9,425	1.3 127	0.6 60	0.5 50	0.1 11	1.6 155	7.4 695	0.2 23	0.2 17	1.7 156	0.1 11
受験意向×入学意向別【ターゲット層のみ】	【ターゲット層のみ】第一志望として受験し、入学する	73	100.0 73	0.0 0	0.0 0	0.0 0	0.0 0	0.0 0	0.0 0	0.0 0	0.0 0	0.0 0
	【ターゲット層のみ】第二志望として受験し、入学する	31	0.0 0	100.0 31	0.0 0	0.0 0	0.0 0	0.0 0	0.0 0	0.0 0	0.0 0	0.0 0
	【ターゲット層のみ】第三志望以降として受験し、入学する	29	0.0 0	0.0 0	100.0 29	0.0 0	0.0 0	0.0 0	0.0 0	0.0 0	0.0 0	0.0 0
	【ターゲット層のみ】受験しないが、入学する	3	0.0 0	0.0 0	0.0 0	0.0 0	0.0 0	0.0 0	0.0 0	0.0 0	0.0 0	100.0 3
	【ターゲット層のみ】第一志望として受験し、他の志望校が不合格の場合に入学する	5	0.0 0	0.0 0	0.0 0	100.0 5	0.0 0	0.0 0	0.0 0	0.0 0	0.0 0	0.0 0
	【ターゲット層のみ】第二志望として受験し、他の志望校が不合格の場合に入学する	91	0.0 0	0.0 0	0.0 0	0.0 0	100.0 91	0.0 0	0.0 0	0.0 0	0.0 0	0.0 0
	【ターゲット層のみ】第三志望以降として受験し、他の志望校が不合格の場合に入学する	355	0.0 0	0.0 0	0.0 0	0.0 0	0.0 0	100.0 355	0.0 0	0.0 0	0.0 0	0.0 0
	【ターゲット層のみ】受験しないが、他の志望校が不合格の場合に入学する	34	0.0 0	0.0 0	0.0 0	0.0 0	0.0 0	0.0 0	0.0 0	0.0 0	0.0 0	0.0 0
	【ターゲット層のみ】第一志望として受験するが、入学しない	5	0.0 0	0.0 0	0.0 0	0.0 0	0.0 0	0.0 0	100.0 5	0.0 0	0.0 0	0.0 0
	【ターゲット層のみ】第二志望として受験するが、入学しない	7	0.0 0	0.0 0	0.0 0	0.0 0	0.0 0	0.0 0	0.0 0	100.0 7	0.0 0	0.0 0
	【ターゲット層のみ】第三志望以降として受験するが、入学しない	42	0.0 0	0.0 0	0.0 0	0.0 0	0.0 0	0.0 0	0.0 0	0.0 0	100.0 42	0.0 0
	【ターゲット層のみ】受験せず、入学しない	186	0.0 0	0.0 0	0.0 0	0.0 0	0.0 0	0.0 0	0.0 0	0.0 0	0.0 0	0.0 0
	【ターゲット層のみ】無回答	1,162	0.0 0	0.0 0	0.0 0	0.0 0	0.0 0	0.0 0	0.0 0	0.0 0	0.0 0	0.0 0
	【ターゲット層のみ】【1】第一志望相当	73	100.0 73	0.0 0	0.0 0	0.0 0	0.0 0	0.0 0	0.0 0	0.0 0	0.0 0	0.0 0
	【ターゲット層のみ】【2】第二志望相当	127	0.0 0	24.4 31	0.0 0	3.9 5	71.7 91	0.0 0	0.0 0	0.0 0	0.0 0	0.0 0
	【ターゲット層のみ】【3】第三志望以降相当	384	0.0 0	0.0 0	7.6 29	0.0 0	0.0 0	92.4 355	0.0 0	0.0 0	0.0 0	0.0 0
	【ターゲット層のみ】【4】第一志望相当＋第二志望相当	200	36.5 73	15.5 31	0.0 0	2.5 5	45.5 91	0.0 0	0.0 0	0.0 0	0.0 0	0.0 0
	【ターゲット層のみ】【5】第一志望相当＋第二志望相当＋第三志望以降相当	584	12.5 73	5.3 31	5.0 29	0.9 5	15.6 91	60.8 355	0.0 0	0.0 0	0.0 0	0.0 0
	【ターゲット層のみ】【6】受験意向なし	1,357	0.0 0	0.0 0	0.0 0	0.0 0	0.0 0	0.0 0	0.0 0	0.0 0	0.0 0	0.2 3
	【ターゲット層のみ】【7】入学意向なし	242	0.0 0	0.0 0	0.0 0	0.0 0	0.0 0	0.0 0	2.1 5	2.9 7	17.4 42	0.0 0

16.「健康スポーツ科学部　健康スポーツ科学科」への受験意向×入学

上段：% 下段：件数		標本数	受験意向なし 受験しない&志望順位が上位の他の志望校が不合格の場合に入学する	受験意向なし 受験しない&入学しない	受験・入学意向まとめ 受験&入学意向あり・計	受験・入学意向まとめ 受験はするが入学意向なし・計	受験・入学意向まとめ 受験・入学意向なし、その他	受験時の志望順位別 入学意向者数 ※各項目の定義は別表参照 第一志望	第二志望相当	第三志望以降相当	第一志望＋第二志望相当	第一志望＋第二志望相当＋第三志望以降相当
全体		9,425	1.5 142	9.6 908	11.6 1,098	2.1 196	84.9 8,004	1.3 127	2.4 226	7.9 745	3.7 353	11.6 1,098
性別	男性	5,210	2.0 103	10.7 558	15.7 819	2.5 131	80.2 4,178	1.9 97	3.4 179	10.4 543	5.3 276	15.7 819
	女性	3,975	0.9 34	7.7 305	6.5 257	1.5 61	90.9 3,613	0.6 25	1.1 43	4.8 189	1.7 68	6.5 257
	回答しない	170	1.8 3	15.3 26	7.6 13	2.4 4	89.4 152	2.9 5	0.6 1	4.1 7	3.5 6	7.6 13
高校所在地別	岩手県	125	0.0 0	0.0 0	7.2 9	7.2 9	85.6 107	1.6 2	1.6 2	4.0 5	3.2 4	7.2 9
	埼玉県	1,489	1.5 22	14.6 218	13.6 203	1.1 16	83.4 1,242	4.0 59	2.4 35	7.3 109	6.3 94	13.6 203
	千葉県	1,912	1.1 21	7.2 138	8.4 160	2.1 41	88.5 1,693	0.7 14	2.1 40	5.5 106	2.8 54	8.4 160
	東京都	5,637	1.7 97	9.2 521	12.2 688	2.2 122	84.2 4,749	0.8 47	2.6 145	8.8 496	3.4 192	12.2 688
	神奈川県	84	0.0 0	1.2 1	22.6 19	7.1 6	69.0 58	1.2 1	3.6 3	17.9 15	4.8 4	22.6 19
	鳥取県	41	2.4 1	22.0 9	14.6 6	0.0 0	85.4 35	2.4 1	2.4 1	9.8 4	4.9 2	14.6 6
	福岡県	31	3.2 1	25.8 8	29.0 9	0.0 0	71.0 22	6.5 2	0.0 0	22.6 7	6.5 2	29.0 9
	鹿児島県	103	0.0 0	12.6 13	2.9 3	1.0 1	94.2 97	0.0 0	0.0 0	2.9 3	0.0 0	2.9 3
高校種別	公立	3,782	1.0 36	5.6 212	9.2 349	2.1 81	88.0 3,327	0.6 24	1.9 72	6.7 253	2.5 96	9.2 349
	私立	5,640	1.9 106	12.3 696	13.3 748	2.0 114	82.9 4,676	1.8 102	2.7 154	8.7 492	4.5 256	13.3 748
所属クラス別	文系クラス（文系コース）	5,607	1.5 85	9.0 506	12.6 704	2.2 121	83.9 4,705	1.7 97	2.6 146	8.2 461	4.3 243	12.6 704
	理系クラス（理系コース）	1,452	1.5 22	9.4 136	8.9 129	1.8 26	88.8 1,289	0.4 6	1.3 19	7.2 104	1.7 25	8.9 129
	コース選択はない	1,219	1.5 18	11.0 134	9.5 116	1.6 20	87.5 1,067	0.8 10	2.2 27	6.5 79	3.0 37	9.5 116
	その他	860	1.3 11	9.3 80	13.3 114	2.7 23	82.4 709	1.3 11	3.5 30	8.5 73	4.8 41	13.3 114
高校卒業後の希望進路別	大学	7,789	1.6 128	9.7 754	13.1 1,019	2.2 168	83.4 6,494	1.5 120	2.6 199	9.0 700	4.1 319	13.1 1,019
	短期大学	437	1.6 7	8.2 36	11.4 50	3.0 13	84.2 368	0.9 4	2.3 10	8.2 36	3.2 14	11.4 50
	専門職大学	453	1.3 6	9.1 41	14.1 64	3.1 14	81.9 371	1.5 7	3.8 17	8.8 40	5.3 24	14.1 64
	専門職短期大学	118	0.8 1	8.5 10	10.2 12	5.9 7	82.2 97	0.0 0	0.8 1	9.3 11	0.8 1	10.2 12
	専門学校	2,004	1.0 21	7.0 141	9.7 194	1.8 36	87.7 1,757	0.4 9	2.3 46	6.9 139	2.7 55	9.7 194
	就職	575	0.9 5	9.4 54	9.0 52	3.1 18	86.8 499	0.9 5	2.6 15	5.6 32	3.5 20	9.0 52
	その他	227	0.9 2	12.3 28	6.2 14	3.5 8	89.0 202	1.3 3	1.3 3	3.5 8	2.6 6	6.2 14
設置者×希望進路別	私立大学志望あり	6,944	1.6 114	9.8 681	13.4 928	2.0 140	83.3 5,784	1.6 108	2.6 183	9.2 637	4.2 291	13.4 928
	私立大学のみ志望あり	5,309	1.7 92	10.4 554	12.6 669	1.9 100	84.2 4,470	1.7 91	2.3 123	8.6 455	4.0 214	12.6 669
	国立大学志望あり	1,301	1.3 17	8.1 105	13.3 173	2.8 37	82.5 1,073	1.1 14	2.7 35	9.5 124	3.8 49	13.3 173
	国立大学のみ志望あり	217	1.8 4	10.1 22	7.4 16	1.8 4	87.6 190	1.4 3	0.9 2	5.1 11	2.3 5	7.4 16
	公立大学志望あり	1,935	1.4 28	7.9 153	15.0 290	2.8 54	80.9 1,566	1.1 21	3.5 67	10.4 202	4.5 88	15.0 290
	公立大学のみ志望あり	437	2.1 9	8.9 39	11.2 49	3.0 13	84.4 369	1.4 6	2.7 12	7.1 31	4.1 18	11.2 49

16.「健康スポーツ科学部　健康スポーツ科学科」への受験意向×入学

上段：% 下段：件数		標本数	受験意向なし 受験しない＆志望順位が上位の他の志望校が不合格の場合に入学する	受験意向なし 受験しない＆入学しない	受験・入学意向まとめ 受験＆入学意向あり・計	受験・入学意向まとめ 受験はするが入学意向なし・計	受験・入学意向まとめ 受験・入学意向なし、その他	受験時の志望順位別 入学意向者数 ※各項目の定義は別表参照 第一志望	第二志望相当	第三志望以降相当	第一志望＋第二志望相当	第一志望＋第二志望相当＋第三志望以降相当
全体		9,425	1.5 142	9.6 908	11.6 1,098	2.1 196	84.9 8,004	1.3 127	2.4 226	7.9 745	3.7 353	11.6 1,098
興味のある学問分野別	体育学	1,967	1.6 32	8.9 176	31.6 622	3.2 63	63.7 1,252	4.2 82	6.8 134	20.6 406	11.0 216	31.6 622
	工学（情報工学）	591	1.5 9	9.3 55	9.3 55	1.7 10	88.7 524	0.5 3	1.9 11	6.9 41	2.4 14	9.3 55
	工学（情報工学以外）	492	1.0 5	10.2 50	9.3 46	2.0 10	88.2 434	1.0 5	1.4 7	6.9 34	2.4 12	9.3 46
	教育学	1,412	1.8 25	8.7 123	17.6 248	2.3 33	78.9 1,114	1.9 27	3.3 47	12.3 174	5.2 74	17.6 248
	文学	1,623	2.1 34	7.9 129	9.9 160	2.2 35	86.1 1,397	1.0 17	1.8 29	7.0 114	2.8 46	9.9 160
	法学・政治学	1,025	2.3 24	10.3 106	12.3 126	2.9 30	83.1 852	1.5 15	2.9 30	7.9 81	4.4 45	12.3 126
	商学・経済学	2,094	2.0 41	8.6 180	14.8 309	2.9 60	81.2 1,701	1.1 23	2.2 47	11.4 239	3.3 70	14.8 309
	社会学	913	1.5 14	8.2 75	11.8 108	2.6 24	84.0 767	0.8 7	1.3 12	9.7 89	2.1 19	11.8 108
	数学	315	1.3 4	9.2 29	11.7 37	2.2 7	85.4 269	1.6 5	1.6 5	8.6 27	3.2 10	11.7 37
	農学	304	1.6 5	7.6 23	13.2 40	2.6 8	83.9 255	1.6 5	1.6 5	9.9 30	3.3 10	13.2 40
	その他	2,975	1.2 36	7.6 227	7.0 208	1.3 39	90.5 2,693	0.6 17	1.3 38	5.1 153	1.8 55	7.0 208
	わからない	971	2.1 20	14.1 137	7.4 72	1.8 17	89.4 868	0.9 9	1.9 18	4.6 45	2.8 27	7.4 72
	体育学or工学（情報工学）	2,509	1.6 40	9.1 228	26.4 663	2.9 72	69.4 1,742	3.3 83	5.7 143	17.4 437	9.0 226	26.4 663
希望進路×設置者×興味分野別	私立大学志望あり×関連学問分野興味あり	2,023	1.7 34	9.2 186	28.9 584	2.7 54	67.1 1,357	3.6 73	6.3 127	19.0 384	9.9 200	28.9 584
	私立以外の大学志望あり×関連学問分野興味あり	221	1.8 4	8.1 18	19.5 43	5.0 11	75.1 166	3.2 7	2.3 5	14.0 31	5.4 12	19.5 43
	私立大学志望あり×関連学問分野興味なし	4,921	1.6 80	10.1 495	7.0 344	1.7 86	90.0 4,427	0.7 35	1.1 56	5.1 253	1.8 91	7.0 344
学部「健康スポーツ科学科」の特色に対する魅力度別	特色A　魅力あり	6,617	1.5 100	7.8 516	15.3 1,014	2.4 158	81.8 5,412	1.8 119	3.2 209	10.4 686	5.0 328	15.3 1,014
	特色B　魅力あり	5,228	1.5 78	8.0 419	15.5 809	2.5 131	81.4 4,258	2.2 113	3.3 171	10.0 525	5.4 284	15.5 809
	特色C　魅力あり	6,020	1.5 89	7.9 473	15.8 950	2.4 147	81.2 4,890	2.0 118	3.3 196	10.6 636	5.2 314	15.8 950
	特色D　魅力あり	6,075	1.5 90	7.8 472	14.8 899	2.3 139	82.3 5,001	1.9 117	3.1 187	9.8 595	5.0 304	14.8 899
受験意向別	第一志望として受験する	161	0.0 0	0.0 0	85.7 138	14.3 23	0.0 0	78.9 127	6.8 11	0.0 0	85.7 138	85.7 138
	第二志望として受験する	234	0.0 0	0.0 0	91.9 215	7.3 17	0.0 0	0.0 0	91.9 215	0.0 0	91.9 215	91.9 215
	第三志望以降として受験する	908	0.0 0	0.0 0	82.0 745	17.2 156	0.0 0	0.0 0	0.0 0	82.0 745	0.0 0	82.0 745
	受験しない	8,004	1.8 142	11.3 908	0.0 0	0.0 0	100.0 8,004	0.0 0	0.0 0	0.0 0	0.0 0	0.0 0
入学意向別	入学する	248	0.0 0	0.0 0	95.6 237	0.0 0	4.4 11	51.2 127	24.2 60	20.2 50	75.4 187	95.6 237
	志望順位が上位の他の志望校が不合格の場合に入学する	1,007	14.1 142	0.0 0	85.5 861	0.0 0	14.1 142	0.0 0	16.5 166	69.0 695	16.5 166	85.5 861
	入学しない	1,113	0.0 0	81.6 908	0.0 0	17.6 196	81.6 908	0.0 0	0.0 0	0.0 0	0.0 0	0.0 0

16.「健康スポーツ科学部　健康スポーツ科学科」への受験意向×入学

上段：% 下段：件数		標本数	受験意向なし 受験しない&志望順位が上位の他の志望校が不合格の場合に入学する	受験意向なし 受験しない&入学しない	受験・入学意向まとめ 受験&入学意向あり・計	受験・入学意向まとめ 受験はするが入学意向なし・計	受験・入学意向まとめ 受験・入学意向なし、その他	受験時の志望順位別 入学意向者数 ※各項目の定義は別表参照 第一志望	受験時の志望順位別 入学意向者数 ※各項目の定義は別表参照 第二志望相当	受験時の志望順位別 入学意向者数 ※各項目の定義は別表参照 第三志望以降相当	受験時の志望順位別 入学意向者数 ※各項目の定義は別表参照 第一志望＋第二志望相当	受験時の志望順位別 入学意向者数 ※各項目の定義は別表参照 第一志望＋第二志望相当＋第三志望以降相当
全体		9,425	1.5 142	9.6 908	11.6 1,098	2.1 196	84.9 8,004	1.3 127	2.4 226	7.9 745	3.7 353	11.6 1,098
受験意向×入学意向別	第一志望として受験し、入学する	127	0.0 0	0.0 0	100.0 127	0.0 0	0.0 0	100.0 127	0.0 0	0.0 0	100.0 127	100.0 127
	第二志望として受験し、入学する	60	0.0 0	0.0 0	100.0 60	0.0 0	0.0 0	0.0 0	100.0 60	0.0 0	100.0 60	100.0 60
	第三志望以降として受験し、入学する	50	0.0 0	0.0 0	100.0 50	0.0 0	0.0 0	0.0 0	0.0 0	100.0 50	0.0 0	100.0 50
	受験しないが、入学する	11	0.0 0	0.0 0	0.0 0	0.0 0	100.0 11	0.0 0	0.0 0	0.0 0	0.0 0	0.0 0
	第一志望として受験し、他の志望校が不合格の場合に入学する	11	0.0 0	0.0 0	100.0 11	0.0 0	0.0 0	0.0 0	100.0 11	0.0 0	100.0 11	100.0 11
	第二志望として受験し、他の志望校が不合格の場合に入学する	155	0.0 0	0.0 0	100.0 155	0.0 0	0.0 0	0.0 0	100.0 155	0.0 0	100.0 155	100.0 155
	第三志望以降として受験し、他の志望校が不合格の場合に入学する	695	0.0 0	0.0 0	100.0 695	0.0 0	0.0 0	0.0 0	0.0 0	100.0 695	0.0 0	100.0 695
	受験しないが、他の志望校が不合格の場合に入学する	142	100.0 142	0.0 0	0.0 0	0.0 0	100.0 142	0.0 0	0.0 0	0.0 0	0.0 0	0.0 0
	第一志望として受験するが、入学しない	23	0.0 0	0.0 0	0.0 0	100.0 23	0.0 0	0.0 0	0.0 0	0.0 0	0.0 0	0.0 0
	第二志望として受験するが、入学しない	17	0.0 0	0.0 0	0.0 0	100.0 17	0.0 0	0.0 0	0.0 0	0.0 0	0.0 0	0.0 0
	第三志望以降として受験するが、入学しない	156	0.0 0	0.0 0	0.0 0	100.0 156	0.0 0	0.0 0	0.0 0	0.0 0	0.0 0	0.0 0
	受験せず、入学しない	908	0.0 0	100.0 908	0.0 0	0.0 0	100.0 908	0.0 0	0.0 0	0.0 0	0.0 0	0.0 0
	無回答	7,070	0.0 0	0.0 0	0.0 0	0.0 0	98.2 6,943	0.0 0	0.0 0	0.0 0	0.0 0	0.0 0
	【1】第一志望相当	127	0.0 0	0.0 0	100.0 127	0.0 0	0.0 0	100.0 127	0.0 0	0.0 0	100.0 127	100.0 127
	【2】第二志望相当	226	0.0 0	0.0 0	100.0 226	0.0 0	0.0 0	0.0 0	100.0 226	0.0 0	100.0 226	100.0 226
	【3】第三志望以降相当	745	0.0 0	0.0 0	100.0 745	0.0 0	0.0 0	0.0 0	0.0 0	100.0 745	0.0 0	100.0 745
	【4】第一志望相当＋第二志望相当	353	0.0 0	0.0 0	100.0 353	0.0 0	0.0 0	36.0 127	64.0 226	0.0 0	100.0 353	100.0 353
	【5】第一志望相当＋第二志望相当＋第三志望以降相当	1,098	0.0 0	0.0 0	100.0 1,098	0.0 0	0.0 0	11.6 127	20.6 226	67.9 745	32.1 353	100.0 1,098

16.「健康スポーツ科学部　健康スポーツ科学科」への受験意向×入学

上段：% 下段：件数		標本数	受験意向なし 受験しない＆志望順位が上位の他の志望校が不合格の場合に入学する	受験意向なし 受験しない＆入学しない	受験・入学意向まとめ 受験＆入学意向あり・計	受験・入学意向まとめ 受験はするが入学意向なし・計	受験・入学意向まとめ 受験・入学意向なし、その他	受験時の志望順位別 入学意向者数 ※各項目の定義は別表参照 第一志望	受験時の志望順位別 入学意向者数 ※各項目の定義は別表参照 第二志望相当	受験時の志望順位別 入学意向者数 ※各項目の定義は別表参照 第三志望以降相当	受験時の志望順位別 入学意向者数 ※各項目の定義は別表参照 第一志望＋第二志望相当	受験時の志望順位別 入学意向者数 ※各項目の定義は別表参照 第一志望＋第二志望相当＋第三志望以降相当
全体		9,425	1.5 142	9.6 908	11.6 1,098	2.1 196	84.9 8,004	1.3 127	2.4 226	7.9 745	3.7 353	11.6 1,098
受験意向×入学意向別【ターゲット層のみ】	【ターゲット層のみ】第一志望として受験し、入学する	73	0.0 0	0.0 0	100.0 73	0.0 0	0.0 0	100.0 73	0.0 0	0.0 0	100.0 73	100.0 73
	【ターゲット層のみ】第二志望として受験し、入学する	31	0.0 0	0.0 0	100.0 31	0.0 0	0.0 0	0.0 0	100.0 31	0.0 0	100.0 31	100.0 31
	【ターゲット層のみ】第三志望以降として受験し、入学する	29	0.0 0	0.0 0	100.0 29	0.0 0	0.0 0	0.0 0	0.0 0	100.0 29	0.0 0	100.0 29
	【ターゲット層のみ】受験しないが、入学する	3	0.0 0	0.0 0	0.0 0	0.0 0	100.0 3	0.0 0	0.0 0	0.0 0	0.0 0	0.0 0
	【ターゲット層のみ】第一志望として受験し、他の志望校が不合格の場合に入学する	5	0.0 0	0.0 0	100.0 5	0.0 0	0.0 0	0.0 0	100.0 5	0.0 0	100.0 5	100.0 5
	【ターゲット層のみ】第二志望として受験し、他の志望校が不合格の場合に入学する	91	0.0 0	0.0 0	100.0 91	0.0 0	0.0 0	0.0 0	100.0 91	0.0 0	100.0 91	100.0 91
	【ターゲット層のみ】第三志望以降として受験し、他の志望校が不合格の場合に入学する	355	0.0 0	0.0 0	100.0 355	0.0 0	0.0 0	0.0 0	0.0 0	100.0 355	0.0 0	100.0 355
	【ターゲット層のみ】受験しないが、他の志望校が不合格の場合に入学する	34	100.0 34	0.0 0	0.0 0	0.0 0	100.0 34	0.0 0	0.0 0	0.0 0	0.0 0	0.0 0
	【ターゲット層のみ】第一志望として受験するが、入学しない	5	0.0 0	0.0 0	0.0 0	100.0 5	0.0 0	0.0 0	0.0 0	0.0 0	0.0 0	0.0 0
	【ターゲット層のみ】第二志望として受験するが、入学しない	7	0.0 0	0.0 0	0.0 0	100.0 7	0.0 0	0.0 0	0.0 0	0.0 0	0.0 0	0.0 0
	【ターゲット層のみ】第三志望以降として受験するが、入学しない	42	0.0 0	0.0 0	0.0 0	100.0 42	0.0 0	0.0 0	0.0 0	0.0 0	0.0 0	0.0 0
	【ターゲット層のみ】受験せず、入学しない	186	0.0 0	100.0 186	0.0 0	0.0 0	100.0 186	0.0 0	0.0 0	0.0 0	0.0 0	0.0 0
	【ターゲット層のみ】無回答	1,162	0.0 0	0.0 0	0.0 0	0.0 0	97.6 1,134	0.0 0	0.0 0	0.0 0	0.0 0	0.0 0
	【ターゲット層のみ】【1】第一志望相当	73	0.0 0	0.0 0	100.0 73	0.0 0	0.0 0	100.0 73	0.0 0	0.0 0	100.0 73	100.0 73
	【ターゲット層のみ】【2】第二志望相当	127	0.0 0	0.0 0	100.0 127	0.0 0	0.0 0	0.0 0	100.0 127	0.0 0	100.0 127	100.0 127
	【ターゲット層のみ】【3】第三志望以降相当	384	0.0 0	0.0 0	100.0 384	0.0 0	0.0 0	0.0 0	0.0 0	100.0 384	0.0 0	100.0 384
	【ターゲット層のみ】【4】第一志望相当＋第二志望相当	200	0.0 0	0.0 0	100.0 200	0.0 0	0.0 0	36.5 73	63.5 127	0.0 0	100.0 200	100.0 200
	【ターゲット層のみ】【5】第一志望相当＋第二志望相当＋第三志望以降相当	584	0.0 0	0.0 0	100.0 584	0.0 0	0.0 0	12.5 73	21.7 127	65.8 384	34.2 200	100.0 584
	【ターゲット層のみ】【6】受験意向なし	1,357	2.5 34	13.7 186	0.0 0	0.0 0	100.0 1,357	0.0 0	0.0 0	0.0 0	0.0 0	0.0 0
	【ターゲット層のみ】【7】入学意向なし	242	0.0 0	76.9 186	0.0 0	22.3 54	76.9 186	0.0 0	0.0 0	0.0 0	0.0 0	0.0 0

16.「健康スポーツ科学部　健康スポーツ科学科」への受験意向×入学

上段：% 下段：件数		標本数	無回答
全体		9,425	1.3 127
性別	男性	5,210	1.6 82
	女性	3,975	1.1 44
	回答しない	170	0.6 1
高校所在地別	岩手県	125	0.0 0
	埼玉県	1,489	1.9 28
	千葉県	1,912	0.9 18
	東京都	5,637	1.4 78
	神奈川県	84	1.2 1
	鳥取県	41	0.0 0
	福岡県	31	0.0 0
	鹿児島県	103	1.9 2
高校種別	公立	3,782	0.7 25
	私立	5,640	1.8 102
所属クラス別	文系クラス（文系コース）	5,607	1.4 77
	理系クラス（理系コース）	1,452	0.6 8
	コース選択はない	1,219	1.3 16
	その他	860	1.6 14
高校卒業後の希望進路別	大学	7,789	1.4 108
	短期大学	437	1.4 6
	専門職大学	453	0.9 4
	専門職短期大学	118	1.7 2
	専門学校	2,004	0.8 17
	就職	575	1.0 6
	その他	227	1.3 3
設置者×希望進路別	私立大学志望あり	6,944	1.3 92
	私立大学のみ志望あり	5,309	1.3 70
	国立大学志望あり	1,301	1.4 18
	国立大学のみ志望あり	217	3.2 7
	公立大学志望あり	1,935	1.3 25
	公立大学のみ志望あり	437	1.4 6

16.「健康スポーツ科学部　健康スポーツ科学科」への受験意向×入学

上段：% 下段：件数		標本数	無回答
全体		9,425	1.3 127
興味のある学問分野別	体育学	1,967	1.5 30
	工学（情報工学）	591	0.3 2
	工学（情報工学以外）	492	0.4 2
	教育学	1,412	1.2 17
	文学	1,623	1.9 31
	法学・政治学	1,025	1.7 17
	商学・経済学	2,094	1.1 24
	社会学	913	1.5 14
	数学	315	0.6 2
	農学	304	0.3 1
	その他	2,975	1.2 35
	わからない	971	1.4 14
	体育学or工学（情報工学）	2,509	1.3 32
希望進路×設置者×興味分野別	私立大学志望あり×関連学問分野興味あり	2,023	1.4 28
	私立以外の大学志望あり×関連学問分野興味あり	221	0.5 1
	私立大学志望あり×関連学問分野興味なし	4,921	1.3 64
「健康スポーツ科学部　健康スポーツ科学科」の特色に対する魅力度別	特色A　魅力あり	6,617	0.5 33
	特色B　魅力あり	5,228	0.6 30
	特色C　魅力あり	6,020	0.5 33
	特色D　魅力あり	6,075	0.6 36
受験意向別	第一志望として受験する	161	0.0 0
	第二志望として受験する	234	0.9 2
	第三志望以降として受験する	908	0.8 7
	受験しない	8,004	0.0 0
入学意向別	入学する	248	0.0 0
	志望順位が上位の他の志望校が不合格の場合に入学する	1,007	0.4 4
	入学しない	1,113	0.8 9

16.「健康スポーツ科学部　健康スポーツ科学科」への受験意向×入学

上段：% 下段：件数		標本数	無回答
全体		9,425	1.3 127
受験意向×入学意向別	第一志望として受験し、入学する	127	0.0 0
	第二志望として受験し、入学する	60	0.0 0
	第三志望以降として受験し、入学する	50	0.0 0
	受験しないが、入学する	11	0.0 0
	第一志望として受験し、他の志望校が不合格の場合に入学する	11	0.0 0
	第二志望として受験し、他の志望校が不合格の場合に入学する	155	0.0 0
	第三志望以降として受験し、他の志望校が不合格の場合に入学する	695	0.0 0
	受験しないが、他の志望校が不合格の場合に入学する	142	0.0 0
	第一志望として受験するが、入学しない	23	0.0 0
	第二志望として受験するが、入学しない	17	0.0 0
	第三志望以降として受験するが、入学しない	156	0.0 0
	受験せず、入学しない	908	0.0 0
	無回答	7,070	1.8 127
	【1】第一志望相当	127	0.0 0
	【2】第二志望相当	226	0.0 0
	【3】第三志望以降相当	745	0.0 0
	【4】第一志望相当＋第二志望相当	353	0.0 0
	【5】第一志望相当＋第二志望相当＋第三志望以降相当	1,098	0.0 0

16.「健康スポーツ科学部　健康スポーツ科学科」への受験意向×入学

上段：% 下段：件数		標本数	無回答
全体		9,425	1.3 127
受験意向×入学意向別【ターゲット層のみ】	【ターゲット層のみ】第一志望として受験し、入学する	73	0.0 0
	【ターゲット層のみ】第二志望として受験し、入学する	31	0.0 0
	【ターゲット層のみ】第三志望以降として受験し、入学する	29	0.0 0
	【ターゲット層のみ】受験しないが、入学する	3	0.0 0
	【ターゲット層のみ】第一志望として受験し、他の志望校が不合格の場合に入学する	5	0.0 0
	【ターゲット層のみ】第二志望として受験し、他の志望校が不合格の場合に入学する	91	0.0 0
	【ターゲット層のみ】第三志望以降として受験し、他の志望校が不合格の場合に入学する	355	0.0 0
	【ターゲット層のみ】受験しないが、他の志望校が不合格の場合に入学する	34	0.0 0
	【ターゲット層のみ】第一志望として受験するが、入学しない	5	0.0 0
	【ターゲット層のみ】第二志望として受験するが、入学しない	7	0.0 0
	【ターゲット層のみ】第三志望以降として受験するが、入学しない	42	0.0 0
	【ターゲット層のみ】受験せず、入学しない	186	0.0 0
	【ターゲット層のみ】無回答	1,162	2.4 28
	【ターゲット層のみ】【1】第一志望相当	73	0.0 0
	【ターゲット層のみ】【2】第二志望相当	127	0.0 0
	【ターゲット層のみ】【3】第三志望以降相当	384	0.0 0
	【ターゲット層のみ】【4】第一志望相当＋第二志望相当	200	0.0 0
	【ターゲット層のみ】【5】第一志望相当＋第二志望相当＋第三志望以降相当	584	0.0 0
	【ターゲット層のみ】【6】受験意向なし	1,357	0.0 0
	【ターゲット層のみ】【7】入学意向なし	242	0.8 2

17.「健康スポーツ科学部　健康スポーツ科学科」への受験意向×入学意向【ターゲット層ベース】（Q5Q6）

上段：% 下段：件数		標本数	以下の志望順位で受験し、「入学する」			以下の志望順位で受験し、「志望順位が上位の他の志望校が不合格の場合に入学する」			以下の志望順位で受験し、「入学しない」			受験しない＆入学する
			第一志望	第二志望	第三志望以降	第一志望	第二志望	第三志望以降	第一志望	第二志望	第三志望以降	
全体		2,023	3.6 73	1.5 31	1.4 29	0.2 5	4.5 91	17.5 355	0.2 5	0.3 7	2.1 42	0.1 3
性別	男性	1,527	3.9 59	1.3 20	1.6 24	0.2 3	5.2 79	17.7 271	0.2 3	0.5 7	2.2 34	0.2 3
	女性	456	2.9 13	2.4 11	1.1 5	0.4 2	2.2 10	16.9 77	0.4 2	0.0 0	1.5 7	0.0 0
	回答しない	24	4.2 1	0.0 0	0.0 0	0.0 0	0.0 0	12.5 3	0.0 0	0.0 0	4.2 1	0.0 0
高校所在地別	岩手県	10	10.0 1	0.0 0	0.0 0	0.0 0	10.0 1	10.0 1	0.0 0	0.0 0	30.0 3	0.0 0
	埼玉県	445	10.1 45	1.1 5	1.6 7	0.2 1	2.7 12	13.9 62	0.0 0	0.7 3	1.6 7	0.0 0
	千葉県	292	2.7 8	2.4 7	2.4 7	0.0 0	4.5 13	12.0 35	0.7 2	0.7 2	2.7 8	0.3 1
	東京都	1,191	1.4 17	1.4 17	1.3 15	0.3 4	5.4 64	20.2 241	0.2 2	0.2 2	1.8 21	0.2 2
	神奈川県	38	2.6 1	5.3 2	0.0 0	0.0 0	2.6 1	18.4 7	2.6 1	0.0 0	5.3 2	0.0 0
	鳥取県	5	0.0 0	0.0 0	0.0 0	0.0 0	0.0 0	40.0 2	0.0 0	0.0 0	0.0 0	0.0 0
	福岡県	20	5.0 1	0.0 0	0.0 0	0.0 0	0.0 0	30.0 6	0.0 0	0.0 0	0.0 0	0.0 0
	鹿児島県	22	0.0 0	0.0 0	0.0 0	0.0 0	0.0 0	4.5 1	0.0 0	0.0 0	4.5 1	0.0 0
高校種別	公立	469	1.3 6	1.5 7	1.1 5	0.2 1	4.3 20	17.5 82	0.2 1	0.4 2	2.1 10	0.0 0
	私立	1,554	4.3 67	1.5 24	1.5 24	0.3 4	4.6 71	17.6 273	0.3 4	0.3 5	2.1 32	0.2 3
所属クラス別	文系クラス（文系コース）	1,029	5.2 54	1.7 18	2.0 21	0.5 5	5.2 54	21.1 217	0.2 2	0.4 4	1.9 20	0.1 1
	理系クラス（理系コース）	413	0.2 1	0.5 2	0.7 3	0.0 0	1.7 7	11.1 46	0.0 0	0.0 0	1.2 5	0.2 1
	コース選択はない	237	3.0 7	1.3 3	0.8 2	0.0 0	5.9 14	15.2 36	0.4 1	0.4 1	3.4 8	0.0 0
	その他	272	2.9 8	2.9 8	1.1 3	0.0 0	4.8 13	15.1 41	0.7 2	0.4 1	2.9 8	0.4 1
高校卒業後の希望進路別	大学	2,023	3.6 73	1.5 31	1.4 29	0.2 5	4.5 91	17.5 355	0.2 5	0.3 7	2.1 42	0.1 3
	短期大学	70	1.4 1	0.0 0	0.0 0	0.0 0	4.3 3	20.0 14	1.4 1	0.0 0	7.1 5	0.0 0
	専門職大学	100	4.0 4	2.0 2	2.0 2	0.0 0	8.0 8	22.0 22	0.0 0	0.0 0	2.0 2	0.0 0
	専門職短期大学	27	0.0 0	0.0 0	3.7 1	0.0 0	0.0 0	22.2 6	0.0 0	0.0 0	7.4 2	0.0 0
	専門学校	273	1.1 3	1.5 4	1.8 5	0.7 2	5.5 15	20.9 57	0.0 0	0.0 0	2.2 6	0.0 0
	就職	78	1.3 1	2.6 2	2.6 2	0.0 0	2.6 2	16.7 13	0.0 0	1.3 1	5.1 4	0.0 0
	その他	28	7.1 2	3.6 1	0.0 0	0.0 0	0.0 0	7.1 2	3.6 1	0.0 0	3.6 1	0.0 0
設置者×希望進路別	私立大学志望あり	2,023	3.6 73	1.5 31	1.4 29	0.2 5	4.5 91	17.5 355	0.2 5	0.3 7	2.1 42	0.1 3
	私立大学のみ志望あり	1,493	4.1 61	1.3 19	1.6 24	0.1 2	4.3 64	17.4 260	0.2 3	0.3 4	2.1 32	0.2 3
	国立大学志望あり	310	1.6 5	1.9 6	1.0 3	0.6 2	5.5 17	15.8 49	0.6 2	0.3 1	1.9 6	0.0 0
	国立大学のみ志望あり	0	0.0 0	0.0 0	0.0 0	0.0 0	0.0 0	0.0 0	0.0 0	0.0 0	0.0 0	0.0 0
	公立大学志望あり	449	2.2 10	2.4 11	1.1 5	0.4 2	5.1 23	17.8 80	0.0 0	0.4 2	1.8 8	0.0 0
	公立大学のみ志望あり	0	0.0 0	0.0 0	0.0 0	0.0 0	0.0 0	0.0 0	0.0 0	0.0 0	0.0 0	0.0 0

17.「健康スポーツ科学部　健康スポーツ科学科」への受験意向×入学意向【ターゲット層ベース】（Q5Q6）

上段：% 下段：件数		標本数	以下の志望順位で受験し、「入学する」			以下の志望順位で受験し、「志望順位が上位の他の志望校が不合格の場合に入学する」			以下の志望順位で受験し、「入学しない」			受験しない＆入学する
			第一志望	第二志望	第三志望以降	第一志望	第二志望	第三志望以降	第一志望	第二志望	第三志望以降	
全体		2,023	3.6 73	1.5 31	1.4 29	0.2 5	4.5 91	17.5 355	0.2 5	0.3 7	2.1 42	0.1 3
興味のある学問分野別	体育学	1,610	4.5 73	1.8 29	1.7 27	0.3 5	5.3 85	20.6 331	0.3 5	0.4 7	2.4 39	0.1 2
	工学（情報工学）	451	0.4 2	0.7 3	0.4 2	0.0 0	1.6 7	7.1 32	0.0 0	0.0 0	0.9 4	0.2 1
	工学（情報工学以外）	202	1.5 3	0.5 1	0.5 1	0.0 0	2.0 4	7.9 16	0.0 0	0.0 0	1.5 3	0.0 0
	教育学	537	3.9 21	1.3 7	1.3 7	0.6 3	5.0 27	21.8 117	0.2 1	0.6 3	2.2 12	0.2 1
	文学	192	3.1 6	1.0 2	2.6 5	0.0 0	6.3 12	25.0 48	0.0 0	0.0 0	3.1 6	0.5 1
	法学・政治学	138	5.1 7	2.9 4	2.2 3	0.0 0	5.1 7	21.0 29	0.7 1	0.7 1	2.2 3	0.0 0
	商学・経済学	414	3.1 13	0.7 3	2.7 11	0.2 1	4.3 18	23.7 98	0.2 1	0.2 1	2.7 11	0.0 0
	社会学	144	2.8 4	2.1 3	1.4 2	0.0 0	3.5 5	22.9 33	0.0 0	0.0 0	3.5 5	0.0 0
	数学	118	1.7 2	0.8 1	0.0 0	0.0 0	1.7 2	10.2 12	0.0 0	0.0 0	0.0 0	0.0 0
	農学	59	1.7 1	0.0 0	0.0 0	0.0 0	1.7 1	22.0 13	0.0 0	0.0 0	0.0 0	0.0 0
	その他	288	2.4 7	0.7 2	1.4 4	0.3 1	4.2 12	17.4 50	0.7 2	0.0 0	1.0 3	0.0 0
	わからない	0	0.0 0	0.0 0	0.0 0	0.0 0	0.0 0	0.0 0	0.0 0	0.0 0	0.0 0	0.0 0
	体育学or工学（情報工学）	2,023	3.6 73	1.5 31	1.4 29	0.2 5	4.5 91	17.5 355	0.2 5	0.3 7	2.1 42	0.1 3
希望進路×設置者×興味分野別	私立大学志望あり×関連学問分野興味あり	2,023	3.6 73	1.5 31	1.4 29	0.2 5	4.5 91	17.5 355	0.2 5	0.3 7	2.1 42	0.1 3
	私立以外の大学志望あり×関連学問分野興味あり	0	0.0 0	0.0 0	0.0 0	0.0 0	0.0 0	0.0 0	0.0 0	0.0 0	0.0 0	0.0 0
	私立大学志望あり×関連学問分野興味なし	0	0.0 0	0.0 0	0.0 0	0.0 0	0.0 0	0.0 0	0.0 0	0.0 0	0.0 0	0.0 0
学部「健康スポーツ科学科」健康スポーツ科の特色に対する魅力度別	特色A　魅力あり	1,726	4.1 70	1.7 29	1.6 27	0.3 5	5.2 89	19.7 340	0.2 4	0.4 7	2.3 40	0.2 3
	特色B　魅力あり	1,229	5.5 67	2.0 24	1.8 22	0.4 5	5.8 71	19.5 240	0.3 4	0.3 4	2.7 33	0.2 2
	特色C　魅力あり	1,546	4.5 70	1.9 30	1.6 24	0.3 5	5.4 83	20.2 313	0.3 4	0.5 7	2.1 33	0.2 3
	特色D　魅力あり	1,428	4.9 70	1.5 22	1.4 20	0.4 5	5.9 84	19.5 278	0.3 4	0.4 5	2.5 35	0.2 3
受験意向別	第一志望として受験する	83	88.0 73	0.0 0	0.0 0	6.0 5	0.0 0	0.0 0	6.0 5	0.0 0	0.0 0	0.0 0
	第二志望として受験する	129	0.0 0	24.0 31	0.0 0	0.0 0	70.5 91	0.0 0	0.0 0	5.4 7	0.0 0	0.0 0
	第三志望以降として受験する	431	0.0 0	0.0 0	6.7 29	0.0 0	0.0 0	82.4 355	0.0 0	0.0 0	9.7 42	0.0 0
	受験しない	1,357	0.0 0	0.0 0	0.0 0	0.0 0	0.0 0	0.0 0	0.0 0	0.0 0	0.0 0	0.2 3
入学意向別	入学する	136	53.7 73	22.8 31	21.3 29	0.0 0	0.0 0	0.0 0	0.0 0	0.0 0	0.0 0	2.2 3
	志望順位が上位の他の志望校が不合格の場合に入学する	486	0.0 0	0.0 0	0.0 0	1.0 5	18.7 91	73.0 355	0.0 0	0.0 0	0.0 0	0.0 0
	入学しない	242	0.0 0	0.0 0	0.0 0	0.0 0	0.0 0	0.0 0	2.1 5	2.9 7	17.4 42	0.0 0

17.「健康スポーツ科学部　健康スポーツ科学科」への受験意向×入学意向【ターゲット層ベース】（Q5Q6）

上段：% 下段：件数		標本数	以下の志望順位で受験し、「入学する」			以下の志望順位で受験し、「志望順位が上位の他の志望校が不合格の場合に入学する」			以下の志望順位で受験し、「入学しない」			受験しない＆入学する
			第一志望	第二志望	第三志望以降	第一志望	第二志望	第三志望以降	第一志望	第二志望	第三志望以降	
全体		2,023	3.6 73	1.5 31	1.4 29	0.2 5	4.5 91	17.5 355	0.2 5	0.3 7	2.1 42	0.1 3
受験意向×入学意向別	第一志望として受験し、入学する	73	100.0 73	0.0 0	0.0 0	0.0 0	0.0 0	0.0 0	0.0 0	0.0 0	0.0 0	0.0 0
	第二志望として受験し、入学する	31	0.0 0	100.0 31	0.0 0	0.0 0	0.0 0	0.0 0	0.0 0	0.0 0	0.0 0	0.0 0
	第三志望以降として受験し、入学する	29	0.0 0	0.0 0	100.0 29	0.0 0	0.0 0	0.0 0	0.0 0	0.0 0	0.0 0	0.0 0
	受験しないが、入学する	3	0.0 0	0.0 0	0.0 0	0.0 0	0.0 0	0.0 0	0.0 0	0.0 0	0.0 0	100.0 3
	第一志望として受験し、他の志望校が不合格の場合に入学する	5	0.0 0	0.0 0	0.0 0	100.0 5	0.0 0	0.0 0	0.0 0	0.0 0	0.0 0	0.0 0
	第二志望として受験し、他の志望校が不合格の場合に入学する	91	0.0 0	0.0 0	0.0 0	0.0 0	100.0 91	0.0 0	0.0 0	0.0 0	0.0 0	0.0 0
	第三志望以降として受験し、他の志望校が不合格の場合に入学する	355	0.0 0	0.0 0	0.0 0	0.0 0	0.0 0	100.0 355	0.0 0	0.0 0	0.0 0	0.0 0
	受験しないが、他の志望校が不合格の場合に入学する	34	0.0 0	0.0 0	0.0 0	0.0 0	0.0 0	0.0 0	0.0 0	0.0 0	0.0 0	0.0 0
	第一志望として受験するが、入学しない	5	0.0 0	0.0 0	0.0 0	0.0 0	0.0 0	0.0 0	100.0 5	0.0 0	0.0 0	0.0 0
	第二志望として受験するが、入学しない	7	0.0 0	0.0 0	0.0 0	0.0 0	0.0 0	0.0 0	0.0 0	100.0 7	0.0 0	0.0 0
	第三志望以降として受験するが、入学しない	42	0.0 0	0.0 0	0.0 0	0.0 0	0.0 0	0.0 0	0.0 0	0.0 0	100.0 42	0.0 0
	受験せず、入学しない	186	0.0 0	0.0 0	0.0 0	0.0 0	0.0 0	0.0 0	0.0 0	0.0 0	0.0 0	0.0 0
	無回答	1,162	0.0 0	0.0 0	0.0 0	0.0 0	0.0 0	0.0 0	0.0 0	0.0 0	0.0 0	0.0 0
	【1】第一志望相当	73	100.0 73	0.0 0	0.0 0	0.0 0	0.0 0	0.0 0	0.0 0	0.0 0	0.0 0	0.0 0
	【2】第二志望相当	127	0.0 0	24.4 31	0.0 0	3.9 5	71.7 91	0.0 0	0.0 0	0.0 0	0.0 0	0.0 0
	【3】第三志望以降相当	384	0.0 0	0.0 0	7.6 29	0.0 0	0.0 0	92.4 355	0.0 0	0.0 0	0.0 0	0.0 0
	【4】第一志望相当＋第二志望相当	200	36.5 73	15.5 31	0.0 0	2.5 5	45.5 91	0.0 0	0.0 0	0.0 0	0.0 0	0.0 0
	【5】第一志望相当＋第二志望相当＋第三志望以降相当	584	12.5 73	5.3 31	5.0 29	0.9 5	15.6 91	60.8 355	0.0 0	0.0 0	0.0 0	0.0 0

17.「健康スポーツ科学部　健康スポーツ科学科」への受験意向×入学意向【ターゲット層ベース】（Q5Q6）

上段：% 下段：件数		標本数	以下の志望順位で受験し、「入学する」			以下の志望順位で受験し、「志望順位が上位の他の志望校が不合格の場合に入学する」			以下の志望順位で受験し、「入学しない」			受験しない＆入学する
			第一志望	第二志望	第三志望以降	第一志望	第二志望	第三志望以降	第一志望	第二志望	第三志望以降	
全体		2,023	3.6 73	1.5 31	1.4 29	0.2 5	4.5 91	17.5 355	0.2 5	0.3 7	2.1 42	0.1 3
受験意向×入学意向別【ターゲット層のみ】	【ターゲット層のみ】第一志望として受験し、入学する	73	100.0 73	0.0 0	0.0 0	0.0 0	0.0 0	0.0 0	0.0 0	0.0 0	0.0 0	0.0 0
	【ターゲット層のみ】第二志望として受験し、入学する	31	0.0 0	100.0 31	0.0 0	0.0 0	0.0 0	0.0 0	0.0 0	0.0 0	0.0 0	0.0 0
	【ターゲット層のみ】第三志望以降として受験し、入学する	29	0.0 0	0.0 0	100.0 29	0.0 0	0.0 0	0.0 0	0.0 0	0.0 0	0.0 0	0.0 0
	【ターゲット層のみ】受験しないが、入学する	3	0.0 0	0.0 0	0.0 0	0.0 0	0.0 0	0.0 0	0.0 0	0.0 0	0.0 0	100.0 3
	【ターゲット層のみ】第一志望として受験し、他の志望校が不合格の場合に入学する	5	0.0 0	0.0 0	0.0 0	100.0 5	0.0 0	0.0 0	0.0 0	0.0 0	0.0 0	0.0 0
	【ターゲット層のみ】第二志望として受験し、他の志望校が不合格の場合に入学する	91	0.0 0	0.0 0	0.0 0	0.0 0	100.0 91	0.0 0	0.0 0	0.0 0	0.0 0	0.0 0
	【ターゲット層のみ】第三志望以降として受験し、他の志望校が不合格の場合に入学する	355	0.0 0	0.0 0	0.0 0	0.0 0	0.0 0	100.0 355	0.0 0	0.0 0	0.0 0	0.0 0
	【ターゲット層のみ】受験しないが、他の志望校が不合格の場合に入学する	34	0.0 0	0.0 0	0.0 0	0.0 0	0.0 0	0.0 0	0.0 0	0.0 0	0.0 0	0.0 0
	【ターゲット層のみ】第一志望として受験するが、入学しない	5	0.0 0	0.0 0	0.0 0	0.0 0	0.0 0	0.0 0	100.0 5	0.0 0	0.0 0	0.0 0
	【ターゲット層のみ】第二志望として受験するが、入学しない	7	0.0 0	0.0 0	0.0 0	0.0 0	0.0 0	0.0 0	0.0 0	100.0 7	0.0 0	0.0 0
	【ターゲット層のみ】第三志望以降として受験するが、入学しない	42	0.0 0	0.0 0	0.0 0	0.0 0	0.0 0	0.0 0	0.0 0	0.0 0	100.0 42	0.0 0
	【ターゲット層のみ】受験せず、入学しない	186	0.0 0	0.0 0	0.0 0	0.0 0	0.0 0	0.0 0	0.0 0	0.0 0	0.0 0	0.0 0
	【ターゲット層のみ】無回答	1,162	0.0 0	0.0 0	0.0 0	0.0 0	0.0 0	0.0 0	0.0 0	0.0 0	0.0 0	0.0 0
	【ターゲット層のみ】【1】第一志望相当	73	100.0 73	0.0 0	0.0 0	0.0 0	0.0 0	0.0 0	0.0 0	0.0 0	0.0 0	0.0 0
	【ターゲット層のみ】【2】第二志望相当	127	0.0 0	24.4 31	0.0 0	3.9 5	71.7 91	0.0 0	0.0 0	0.0 0	0.0 0	0.0 0
	【ターゲット層のみ】【3】第三志望以降相当	384	0.0 0	0.0 0	7.6 29	0.0 0	0.0 0	92.4 355	0.0 0	0.0 0	0.0 0	0.0 0
	【ターゲット層のみ】【4】第一志望相当＋第二志望相当	200	36.5 73	15.5 31	0.0 0	2.5 5	45.5 91	0.0 0	0.0 0	0.0 0	0.0 0	0.0 0
	【ターゲット層のみ】【5】第一志望相当＋第二志望相当＋第三志望以降相当	584	12.5 73	5.3 31	5.0 29	0.9 5	15.6 91	60.8 355	0.0 0	0.0 0	0.0 0	0.0 0
	【ターゲット層のみ】【6】受験意向なし	1,357	0.0 0	0.0 0	0.0 0	0.0 0	0.0 0	0.0 0	0.0 0	0.0 0	0.0 0	0.2 3
	【ターゲット層のみ】【7】入学意向なし	242	0.0 0	0.0 0	0.0 0	0.0 0	0.0 0	0.0 0	2.1 5	2.9 7	17.4 42	0.0 0

上段：% 下段：件数		標本数	受験意向なし 受験しない＆志望順位が上位の他の志望校が不合格の場合に入学する	受験意向なし 受験しない＆入学しない	受験・入学意向まとめ 受験＆入学意向あり・計	受験・入学意向まとめ 受験はするが入学意向なし・計	受験・入学意向まとめ 受験・入学意向なし、その他	受験時の志望順位別 入学意向者数 ※各項目の定義は別表参照 第一志望	第二志望相当	第三志望以降相当	第一志望＋第二志望相当	第一志望＋第二志望相当＋第三志望以降相当
全体		2,023	1.7 34	9.2 186	28.9 584	2.7 54	67.1 1,357	3.6 73	6.3 127	19.0 384	9.9 200	28.9 584
性別	男性	1,527	1.8 27	9.8 150	29.9 456	2.9 44	65.8 1,005	3.9 59	6.7 102	19.3 295	10.5 161	29.9 456
	女性	456	1.3 6	6.6 30	25.9 118	2.0 9	70.8 323	2.9 13	5.0 23	18.0 82	7.9 36	25.9 118
	回答しない	24	0.0 0	8.3 2	16.7 4	4.2 1	79.2 19	4.2 1	0.0 0	12.5 3	4.2 1	16.7 4
高校所在地別	岩手県	10	0.0 0	0.0 0	30.0 3	30.0 3	40.0 4	10.0 1	10.0 1	10.0 1	20.0 2	30.0 3
	埼玉県	445	0.9 4	11.7 52	29.7 132	2.2 10	66.5 296	10.1 45	4.0 18	15.5 69	14.2 63	29.7 132
	千葉県	292	1.4 4	6.5 19	24.0 70	4.1 12	70.9 207	2.7 8	6.8 20	14.4 42	9.6 28	24.0 70
	東京都	1,191	2.2 26	8.7 104	30.1 358	2.1 25	66.4 791	1.4 17	7.1 85	21.5 256	8.6 102	30.1 358
	神奈川県	38	0.0 0	2.6 1	28.9 11	7.9 3	60.5 23	2.6 1	7.9 3	18.4 7	10.5 4	28.9 11
	鳥取県	5	0.0 0	20.0 1	40.0 2	0.0 0	60.0 3	0.0 0	0.0 0	40.0 2	0.0 0	40.0 2
	福岡県	20	0.0 0	25.0 5	35.0 7	0.0 0	65.0 13	5.0 1	0.0 0	30.0 6	5.0 1	35.0 7
	鹿児島県	22	0.0 0	18.2 4	4.5 1	4.5 1	90.9 20	0.0 0	0.0 0	4.5 1	0.0 0	4.5 1
高校種別	公立	469	1.3 6	5.3 25	25.8 121	2.8 13	70.6 331	1.3 6	6.0 28	18.6 87	7.2 34	25.8 121
	私立	1,554	1.8 28	10.4 161	29.8 463	2.6 41	66.0 1,026	4.3 67	6.4 99	19.1 297	10.7 166	29.8 463
所属クラス別	文系クラス（文系コース）	1,029	1.6 16	7.9 81	35.9 369	2.5 26	60.0 617	5.2 54	7.5 77	23.1 238	12.7 131	35.9 369
	理系クラス（理系コース）	413	1.9 8	9.7 40	14.3 59	1.2 5	84.0 347	0.2 1	2.2 9	11.9 49	2.4 10	14.3 59
	コース選択はない	237	3.0 7	12.2 29	26.2 62	4.2 10	68.4 162	3.0 7	7.2 17	16.0 38	10.1 24	26.2 62
	その他	272	1.1 3	9.2 25	26.8 73	4.0 11	67.6 184	2.9 8	7.7 21	16.2 44	10.7 29	26.8 73
高校卒業後の希望進路別	大学	2,023	1.7 34	9.2 186	28.9 584	2.7 54	67.1 1,357	3.6 73	6.3 127	19.0 384	9.9 200	28.9 584
	短期大学	70	1.4 1	5.7 4	25.7 18	8.6 6	64.3 45	1.4 1	4.3 3	20.0 14	5.7 4	25.7 18
	専門職大学	100	2.0 2	7.0 7	38.0 38	2.0 2	59.0 59	4.0 4	10.0 10	24.0 24	14.0 14	38.0 38
	専門職短期大学	27	3.7 1	11.1 3	25.9 7	7.4 2	66.7 18	0.0 0	0.0 0	25.9 7	0.0 0	25.9 7
	専門学校	273	0.7 2	6.2 17	31.5 86	2.2 6	64.8 177	1.1 3	7.7 21	22.7 62	8.8 24	31.5 86
	就職	78	0.0 0	11.5 9	25.6 20	6.4 5	67.9 53	1.3 1	5.1 4	19.2 15	6.4 5	25.6 20
	その他	28	0.0 0	3.6 1	17.9 5	7.1 2	75.0 21	7.1 2	3.6 1	7.1 2	10.7 3	17.9 5
設置者×希望進路別	私立大学志望あり	2,023	1.7 34	9.2 186	28.9 584	2.7 54	67.1 1,357	3.6 73	6.3 127	19.0 384	9.9 200	28.9 584
	私立大学のみ志望あり	1,493	1.9 28	9.4 140	28.8 430	2.6 39	67.3 1,005	4.1 61	5.7 85	19.0 284	9.8 146	28.8 430
	国立大学志望あり	310	1.0 3	9.4 29	26.5 82	2.9 9	68.4 212	1.6 5	8.1 25	16.8 52	9.7 30	26.5 82
	国立大学のみ志望あり	0	0.0 0	0.0 0	0.0 0	0.0 0	0.0 0	0.0 0	0.0 0	0.0 0	0.0 0	0.0 0
	公立大学志望あり	449	0.9 4	9.4 42	29.2 131	2.2 10	67.0 301	2.2 10	8.0 36	18.9 85	10.2 46	29.2 131
	公立大学のみ志望あり	0	0.0 0	0.0 0	0.0 0	0.0 0	0.0 0	0.0 0	0.0 0	0.0 0	0.0 0	0.0 0

17.「健康スポーツ科学部　健康スポーツ科学科」への受験意向×入学

上段：% 下段：件数		標本数	受験意向なし 受験しない＆志望順位が上位の他の志望校が不合格の場合に入学する	受験意向なし 受験しない＆入学しない	受験・入学意向まとめ 受験＆入学意向あり・計	受験・入学意向まとめ 受験はするが入学意向なし・計	受験・入学意向まとめ 受験・入学意向なし、その他	受験時の志望順位別 入学意向者数 ※各項目の定義は別表参照 第一志望	第二志望相当	第三志望以降相当	第一志望＋第二志望相当	第一志望＋第二志望相当＋第三志望以降相当
全体		2,023	1.7 34	9.2 186	28.9 584	2.7 54	67.1 1,357	3.6 73	6.3 127	19.0 384	9.9 200	28.9 584
興味のある学問分野別	体育学	1,610	1.7 28	8.9 143	34.2 550	3.2 51	61.1 983	4.5 73	7.4 119	22.2 358	11.9 192	34.2 550
	工学（情報工学）	451	1.3 6	10.0 45	10.2 46	0.9 4	88.5 399	0.4 2	2.2 10	7.5 34	2.7 12	10.2 46
	工学（情報工学以外）	202	0.5 1	8.9 18	12.4 25	1.5 3	85.6 173	1.5 3	2.5 5	8.4 17	4.0 8	12.4 25
	教育学	537	2.0 11	8.0 43	33.9 182	3.0 16	61.5 330	3.9 21	6.9 37	23.1 124	10.8 58	33.9 182
	文学	192	2.1 4	5.2 10	38.0 73	3.1 6	56.8 109	3.1 6	7.3 14	27.6 53	10.4 20	38.0 73
	法学・政治学	138	3.6 5	5.8 8	36.2 50	3.6 5	58.0 80	5.1 7	8.0 11	23.2 32	13.0 18	36.2 50
	商学・経済学	414	2.9 12	6.8 28	34.8 144	3.1 13	61.1 253	3.1 13	5.3 22	26.3 109	8.5 35	34.8 144
	社会学	144	2.1 3	6.9 10	32.6 47	3.5 5	63.2 91	2.8 4	5.6 8	24.3 35	8.3 12	32.6 47
	数学	118	2.5 3	10.2 12	14.4 17	0.0 0	85.6 101	1.7 2	2.5 3	10.2 12	4.2 5	14.4 17
	農学	59	5.1 3	3.4 2	25.4 15	0.0 0	72.9 43	1.7 1	1.7 1	22.0 13	3.4 2	25.4 15
	その他	288	1.4 4	4.5 13	26.4 76	1.7 5	69.8 201	2.4 7	5.2 15	18.8 54	7.6 22	26.4 76
	わからない	0	0.0 0	0.0 0	0.0 0	0.0 0	0.0 0	0.0 0	0.0 0	0.0 0	0.0 0	0.0 0
	体育学or工学（情報工学）	2,023	1.7 34	9.2 186	28.9 584	2.7 54	67.1 1,357	3.6 73	6.3 127	19.0 384	9.9 200	28.9 584
希望進路×設置者×興味分野別	私立大学志望あり×関連学問分野興味あり	2,023	1.7 34	9.2 186	28.9 584	2.7 54	67.1 1,357	3.6 73	6.3 127	19.0 384	9.9 200	28.9 584
	私立以外の大学志望あり×関連学問分野興味あり	0	0.0 0	0.0 0	0.0 0	0.0 0	0.0 0	0.0 0	0.0 0	0.0 0	0.0 0	0.0 0
	私立大学志望あり×関連学問分野興味なし	0	0.0 0	0.0 0	0.0 0	0.0 0	0.0 0	0.0 0	0.0 0	0.0 0	0.0 0	0.0 0
学部「健康スポーツ科学科」の特色に対する魅力度別	特色A　魅力あり	1,726	1.4 25	8.1 140	32.4 560	3.0 51	64.0 1,104	4.1 70	7.1 123	21.3 367	11.2 193	32.4 560
	特色B　魅力あり	1,229	1.5 18	8.5 105	34.9 429	3.3 41	61.0 750	5.5 67	8.1 100	21.3 262	13.6 167	34.9 429
	特色C　魅力あり	1,546	1.4 22	8.3 129	34.0 525	2.8 44	62.5 967	4.5 70	7.6 118	21.8 337	12.2 188	34.0 525
	特色D　魅力あり	1,428	1.5 22	7.9 113	33.5 479	3.1 44	62.6 894	4.9 70	7.8 111	20.9 298	12.7 181	33.5 479
受験意向別	第一志望として受験する	83	0.0 0	0.0 0	94.0 78	6.0 5	0.0 0	88.0 73	6.0 5	0.0 0	94.0 78	94.0 78
	第二志望として受験する	129	0.0 0	0.0 0	94.6 122	5.4 7	0.0 0	0.0 0	94.6 122	0.0 0	94.6 122	94.6 122
	第三志望以降として受験する	431	0.0 0	0.0 0	89.1 384	9.7 42	0.0 0	0.0 0	0.0 0	89.1 384	0.0 0	89.1 384
	受験しない	1,357	2.5 34	13.7 186	0.0 0	0.0 0	100.0 1,357	0.0 0	0.0 0	0.0 0	0.0 0	0.0 0
入学意向別	入学する	136	0.0 0	0.0 0	97.8 133	0.0 0	2.2 3	53.7 73	22.8 31	21.3 29	76.5 104	97.8 133
	志望順位が上位の他の志望校が不合格の場合に入学する	486	7.0 34	0.0 0	92.8 451	0.0 0	7.0 34	0.0 0	19.8 96	73.0 355	19.8 96	92.8 451
	入学しない	242	0.0 0	76.9 186	0.0 0	22.3 54	76.9 186	0.0 0	0.0 0	0.0 0	0.0 0	0.0 0

17.「健康スポーツ科学部　健康スポーツ科学科」への受験意向×入学

上段：% 下段：件数		標本数	受験意向なし 受験しない＆志望順位が上位の他の志望校が不合格の場合に入学する	受験意向なし 受験しない＆入学しない	受験・入学意向まとめ 受験＆入学意向あり・計	受験・入学意向まとめ 受験はするが入学意向なし・計	受験・入学意向まとめ 受験・入学意向なし、その他	受験時の志望順位別 入学意向者数 ※各項目の定義は別表参照 第一志望	受験時の志望順位別 入学意向者数 ※各項目の定義は別表参照 第二志望相当	受験時の志望順位別 入学意向者数 ※各項目の定義は別表参照 第三志望以降相当	受験時の志望順位別 入学意向者数 ※各項目の定義は別表参照 第一志望＋第二志望相当	受験時の志望順位別 入学意向者数 ※各項目の定義は別表参照 第一志望＋第二志望相当＋第三志望以降相当
全体		2,023	1.7 34	9.2 186	28.9 584	2.7 54	67.1 1,357	3.6 73	6.3 127	19.0 384	9.9 200	28.9 584
受験意向×入学意向別	第一志望として受験し、入学する	73	0.0 0	0.0 0	100.0 73	0.0 0	0.0 0	100.0 73	0.0 0	0.0 0	100.0 73	100.0 73
	第二志望として受験し、入学する	31	0.0 0	0.0 0	100.0 31	0.0 0	0.0 0	0.0 0	100.0 31	0.0 0	100.0 31	100.0 31
	第三志望以降として受験し、入学する	29	0.0 0	0.0 0	100.0 29	0.0 0	0.0 0	0.0 0	0.0 0	100.0 29	0.0 0	100.0 29
	受験しないが、入学する	3	0.0 0	0.0 0	0.0 0	0.0 0	100.0 3	0.0 0	0.0 0	0.0 0	0.0 0	0.0 0
	第一志望として受験し、他の志望校が不合格の場合に入学する	5	0.0 0	0.0 0	100.0 5	0.0 0	0.0 0	0.0 0	100.0 5	0.0 0	100.0 5	100.0 5
	第二志望として受験し、他の志望校が不合格の場合に入学する	91	0.0 0	0.0 0	100.0 91	0.0 0	0.0 0	0.0 0	100.0 91	0.0 0	100.0 91	100.0 91
	第三志望以降として受験し、他の志望校が不合格の場合に入学する	355	0.0 0	0.0 0	100.0 355	0.0 0	0.0 0	0.0 0	0.0 0	100.0 355	0.0 0	100.0 355
	受験しないが、他の志望校が不合格の場合に入学する	34	100.0 34	0.0 0	0.0 0	0.0 0	100.0 34	0.0 0	0.0 0	0.0 0	0.0 0	0.0 0
	第一志望として受験するが、入学しない	5	0.0 0	0.0 0	0.0 0	100.0 5	0.0 0	0.0 0	0.0 0	0.0 0	0.0 0	0.0 0
	第二志望として受験するが、入学しない	7	0.0 0	0.0 0	0.0 0	100.0 7	0.0 0	0.0 0	0.0 0	0.0 0	0.0 0	0.0 0
	第三志望以降として受験するが、入学しない	42	0.0 0	0.0 0	0.0 0	100.0 42	0.0 0	0.0 0	0.0 0	0.0 0	0.0 0	0.0 0
	受験せず、入学しない	186	0.0 0	100.0 186	0.0 0	0.0 0	100.0 186	0.0 0	0.0 0	0.0 0	0.0 0	0.0 0
	無回答	1,162	0.0 0	0.0 0	0.0 0	0.0 0	97.6 1,134	0.0 0	0.0 0	0.0 0	0.0 0	0.0 0
	【1】第一志望相当	73	0.0 0	0.0 0	100.0 73	0.0 0	0.0 0	100.0 73	0.0 0	0.0 0	100.0 73	100.0 73
	【2】第二志望相当	127	0.0 0	0.0 0	100.0 127	0.0 0	0.0 0	0.0 0	100.0 127	0.0 0	100.0 127	100.0 127
	【3】第三志望以降相当	384	0.0 0	0.0 0	100.0 384	0.0 0	0.0 0	0.0 0	0.0 0	100.0 384	0.0 0	100.0 384
	【4】第一志望相当＋第二志望相当	200	0.0 0	0.0 0	100.0 200	0.0 0	0.0 0	36.5 73	63.5 127	0.0 0	100.0 200	100.0 200
	【5】第一志望相当＋第二志望相当＋第三志望以降相当	584	0.0 0	0.0 0	100.0 584	0.0 0	0.0 0	12.5 73	21.7 127	65.8 384	34.2 200	100.0 584

17.「健康スポーツ科学部　健康スポーツ科学科」への受験意向×入学

上段：% 下段：件数		標本数	受験意向なし		受験・入学意向まとめ			受験時の志望順位別 入学意向者数 ※各項目の定義は別表参照				
			受験しない＆志望順位が上位の他の志望校が不合格の場合に入学する	受験しない＆入学しない	受験＆入学意向あり・計	受験はするが入学意向なし・計	受験・入学意向なし、その他	第一志望	第二志望相当	第三志望以降相当	第一志望＋第二志望相当	第一志望＋第二志望相当＋第三志望以降相当
全体		2,023	1.7 34	9.2 186	28.9 584	2.7 54	67.1 1,357	3.6 73	6.3 127	19.0 384	9.9 200	28.9 584
受験意向×入学意向別【ターゲット層のみ】	【ターゲット層のみ】第一志望として受験し、入学する	73	0.0 0	0.0 0	100.0 73	0.0 0	0.0 0	100.0 73	0.0 0	0.0 0	100.0 73	100.0 73
	【ターゲット層のみ】第二志望として受験し、入学する	31	0.0 0	0.0 0	100.0 31	0.0 0	0.0 0	0.0 0	100.0 31	0.0 0	100.0 31	100.0 31
	【ターゲット層のみ】第三志望以降として受験し、入学する	29	0.0 0	0.0 0	100.0 29	0.0 0	0.0 0	0.0 0	0.0 0	100.0 29	0.0 0	100.0 29
	【ターゲット層のみ】受験しないが、入学する	3	0.0 0	0.0 0	0.0 0	0.0 0	100.0 3	0.0 0	0.0 0	0.0 0	0.0 0	0.0 0
	【ターゲット層のみ】第一志望として受験し、他の志望校が不合格の場合に入学する	5	0.0 0	0.0 0	100.0 5	0.0 0	0.0 0	0.0 0	100.0 5	0.0 0	100.0 5	100.0 5
	【ターゲット層のみ】第二志望として受験し、他の志望校が不合格の場合に入学する	91	0.0 0	0.0 0	100.0 91	0.0 0	0.0 0	0.0 0	100.0 91	0.0 0	100.0 91	100.0 91
	【ターゲット層のみ】第三志望以降として受験し、他の志望校が不合格の場合に入学する	355	0.0 0	0.0 0	100.0 355	0.0 0	0.0 0	0.0 0	0.0 0	100.0 355	0.0 0	100.0 355
	【ターゲット層のみ】受験しないが、他の志望校が不合格の場合に入学する	34	100.0 34	0.0 0	0.0 0	0.0 0	100.0 34	0.0 0	0.0 0	0.0 0	0.0 0	0.0 0
	【ターゲット層のみ】第一志望として受験するが、入学しない	5	0.0 0	0.0 0	0.0 0	100.0 5	0.0 0	0.0 0	0.0 0	0.0 0	0.0 0	0.0 0
	【ターゲット層のみ】第二志望として受験するが、入学しない	7	0.0 0	0.0 0	0.0 0	100.0 7	0.0 0	0.0 0	0.0 0	0.0 0	0.0 0	0.0 0
	【ターゲット層のみ】第三志望以降として受験するが、入学しない	42	0.0 0	0.0 0	0.0 0	100.0 42	0.0 0	0.0 0	0.0 0	0.0 0	0.0 0	0.0 0
	【ターゲット層のみ】受験せず、入学しない	186	0.0 0	100.0 186	0.0 0	0.0 0	100.0 186	0.0 0	0.0 0	0.0 0	0.0 0	0.0 0
	【ターゲット層のみ】無回答	1,162	0.0 0	0.0 0	0.0 0	0.0 0	97.6 1,134	0.0 0	0.0 0	0.0 0	0.0 0	0.0 0
	【ターゲット層のみ】【1】第一志望相当	73	0.0 0	0.0 0	100.0 73	0.0 0	0.0 0	100.0 73	0.0 0	0.0 0	100.0 73	100.0 73
	【ターゲット層のみ】【2】第二志望相当	127	0.0 0	0.0 0	100.0 127	0.0 0	0.0 0	0.0 0	100.0 127	0.0 0	100.0 127	100.0 127
	【ターゲット層のみ】【3】第三志望以降相当	384	0.0 0	0.0 0	100.0 384	0.0 0	0.0 0	0.0 0	0.0 0	100.0 384	0.0 0	100.0 384
	【ターゲット層のみ】【4】第一志望相当＋第二志望相当	200	0.0 0	0.0 0	100.0 200	0.0 0	0.0 0	36.5 73	63.5 127	0.0 0	100.0 200	100.0 200
	【ターゲット層のみ】【5】第一志望相当＋第二志望相当＋第三志望以降相当	584	0.0 0	0.0 0	100.0 584	0.0 0	0.0 0	12.5 73	21.7 127	65.8 384	34.2 200	100.0 584
	【ターゲット層のみ】【6】受験意向なし	1,357	2.5 34	13.7 186	0.0 0	0.0 0	100.0 1,357	0.0 0	0.0 0	0.0 0	0.0 0	0.0 0
	【ターゲット層のみ】【7】入学意向なし	242	0.0 0	76.9 186	0.0 0	22.3 54	76.9 186	0.0 0	0.0 0	0.0 0	0.0 0	0.0 0

17.「健康スポーツ科学部　健康スポーツ科学科」への受験意向×入学

上段：% 下段：件数		標本数	無回答
全体		2,023	1.4 28
性別	男性	1,527	1.4 22
	女性	456	1.3 6
	回答しない	24	0.0 0
高校所在地別	岩手県	10	0.0 0
	埼玉県	445	1.6 7
	千葉県	292	1.0 3
	東京都	1,191	1.4 17
	神奈川県	38	2.6 1
	鳥取県	5	0.0 0
	福岡県	20	0.0 0
	鹿児島県	22	0.0 0
高校種別	公立	469	0.9 4
	私立	1,554	1.5 24
所属クラス別	文系クラス（文系コース）	1,029	1.7 17
	理系クラス（理系コース）	413	0.5 2
	コース選択はない	237	1.3 3
	その他	272	1.5 4
高校卒業後の希望進路別	大学	2,023	1.4 28
	短期大学	70	1.4 1
	専門職大学	100	1.0 1
	専門職短期大学	27	0.0 0
	専門学校	273	1.5 4
	就職	78	0.0 0
	その他	28	0.0 0
設置者×希望進路別	私立大学志望あり	2,023	1.4 28
	私立大学のみ志望あり	1,493	1.3 19
	国立大学志望あり	310	2.3 7
	国立大学のみ志望あり	0	0.0 0
	公立大学志望あり	449	1.6 7
	公立大学のみ志望あり	0	0.0 0

17.「健康スポーツ科学部　健康スポーツ科学科」への受験意向×入学

上段：% 下段：件数		標本数	無回答
全体		2,023	1.4 28
興味のある学問分野別	体育学	1,610	1.6 26
	工学（情報工学）	451	0.4 2
	工学（情報工学以外）	202	0.5 1
	教育学	537	1.7 9
	文学	192	2.1 4
	法学・政治学	138	2.2 3
	商学・経済学	414	1.0 4
	社会学	144	0.7 1
	数学	118	0.0 0
	農学	59	1.7 1
	その他	288	2.1 6
	わからない	0	0.0 0
	体育学or工学（情報工学）	2,023	1.4 28
希望進路×設置者×興味分野別	私立大学志望あり×関連学問分野興味あり	2,023	1.4 28
	私立以外の大学志望あり×関連学問分野興味あり	0	0.0 0
	私立大学志望あり×関連学問分野興味なし	0	0.0 0
「健康スポーツ科学部　健康スポーツ科学科」の特色に対する魅力度別	特色A　魅力あり	1,726	0.6 11
	特色B　魅力あり	1,229	0.7 9
	特色C　魅力あり	1,546	0.6 10
	特色D　魅力あり	1,428	0.8 11
受験意向別	第一志望として受験する	83	0.0 0
	第二志望として受験する	129	0.0 0
	第三志望以降として受験する	431	1.2 5
	受験しない	1,357	0.0 0
入学意向別	入学する	136	0.0 0
	志望順位が上位の他の志望校が不合格の場合に入学する	486	0.2 1
	入学しない	242	0.8 2

17.「健康スポーツ科学部　健康スポーツ科学科」への受験意向×入学

上段：% 下段：件数		標本数	無回答
全体		2,023	1.4 28
受験意向×入学意向別	第一志望として受験し、入学する	73	0.0 0
	第二志望として受験し、入学する	31	0.0 0
	第三志望以降として受験し、入学する	29	0.0 0
	受験しないが、入学する	3	0.0 0
	第一志望として受験し、他の志望校が不合格の場合に入学する	5	0.0 0
	第二志望として受験し、他の志望校が不合格の場合に入学する	91	0.0 0
	第三志望以降として受験し、他の志望校が不合格の場合に入学する	355	0.0 0
	受験しないが、他の志望校が不合格の場合に入学する	34	0.0 0
	第一志望として受験するが、入学しない	5	0.0 0
	第二志望として受験するが、入学しない	7	0.0 0
	第三志望以降として受験するが、入学しない	42	0.0 0
	受験せず、入学しない	186	0.0 0
	無回答	1,162	2.4 28
	【1】第一志望相当	73	0.0 0
	【2】第二志望相当	127	0.0 0
	【3】第三志望以降相当	384	0.0 0
	【4】第一志望相当＋第二志望相当	200	0.0 0
	【5】第一志望相当＋第二志望相当＋第三志望以降相当	584	0.0 0

17.「健康スポーツ科学部　健康スポーツ科学科」への受験意向×入学

上段：% 下段：件数		標本数	無回答
全体		2,023	1.4 28
受験意向×入学意向別【ターゲット層のみ】	【ターゲット層のみ】第一志望として受験し、入学する	73	0.0 0
	【ターゲット層のみ】第二志望として受験し、入学する	31	0.0 0
	【ターゲット層のみ】第三志望以降として受験し、入学する	29	0.0 0
	【ターゲット層のみ】受験しないが、入学する	3	0.0 0
	【ターゲット層のみ】第一志望として受験し、他の志望校が不合格の場合に入学する	5	0.0 0
	【ターゲット層のみ】第二志望として受験し、他の志望校が不合格の場合に入学する	91	0.0 0
	【ターゲット層のみ】第三志望以降として受験し、他の志望校が不合格の場合に入学する	355	0.0 0
	【ターゲット層のみ】受験しないが、他の志望校が不合格の場合に入学する	34	0.0 0
	【ターゲット層のみ】第一志望として受験するが、入学しない	5	0.0 0
	【ターゲット層のみ】第二志望として受験するが、入学しない	7	0.0 0
	【ターゲット層のみ】第三志望以降として受験するが、入学しない	42	0.0 0
	【ターゲット層のみ】受験せず、入学しない	186	0.0 0
	【ターゲット層のみ】無回答	1,162	2.4 28
	【ターゲット層のみ】【1】第一志望相当	73	0.0 0
	【ターゲット層のみ】【2】第二志望相当	127	0.0 0
	【ターゲット層のみ】【3】第三志望以降相当	384	0.0 0
	【ターゲット層のみ】【4】第一志望相当＋第二志望相当	200	0.0 0
	【ターゲット層のみ】【5】第一志望相当＋第二志望相当＋第三志望以降相当	584	0.0 0
	【ターゲット層のみ】【6】受験意向なし	1,357	0.0 0
	【ターゲット層のみ】【7】入学意向なし	242	0.8 2

18. 性別（K1）

上段：% 下段：件数		標本数	男性	女性	回答しない
全体		9,425	55.3 5,210	42.2 3,975	1.8 170
性別	男性	5,210	100.0 5,210	0.0 0	0.0 0
	女性	3,975	0.0 0	100.0 3,975	0.0 0
	回答しない	170	0.0 0	0.0 0	100.0 170
高校所在地別	岩手県	125	51.2 64	44.0 55	4.8 6
	埼玉県	1,489	62.3 928	35.2 524	1.2 18
	千葉県	1,912	52.6 1,005	45.0 860	1.8 35
	東京都	5,637	54.2 3,054	43.2 2,438	1.9 107
	神奈川県	84	57.1 48	40.5 34	2.4 2
	鳥取県	41	61.0 25	36.6 15	2.4 1
	福岡県	31	80.6 25	16.1 5	0.0 0
	鹿児島県	103	59.2 61	40.8 42	0.0 0
高校種別	公立	3,782	47.2 1,786	49.7 1,878	2.5 93
	私立	5,640	60.7 3,424	37.1 2,095	1.3 76
所属クラス別	文系クラス（文系コース）	5,607	54.3 3,042	44.1 2,470	1.5 83
	理系クラス（理系コース）	1,452	64.4 935	32.3 469	2.6 38
	コース選択はない	1,219	48.8 595	48.9 596	1.6 20
	その他	860	55.8 480	40.8 351	3.0 26
高校卒業後の希望進路別	大学	7,789	58.6 4,561	39.5 3,077	1.5 118
	短期大学	437	30.7 134	66.4 290	2.3 10
	専門職大学	453	50.1 227	46.1 209	2.9 13
	専門職短期大学	118	40.7 48	53.4 63	5.1 6
	専門学校	2,004	39.5 791	58.0 1,163	1.8 37
	就職	575	63.3 364	32.7 188	3.5 20
	その他	227	53.7 122	38.3 87	7.5 17
設置者×希望進路別	私立大学志望あり	6,944	58.7 4,078	39.3 2,730	1.5 105
	私立大学のみ志望あり	5,309	58.7 3,115	39.6 2,105	1.3 68
	国立大学志望あり	1,301	62.1 808	34.7 452	2.8 36
	国立大学のみ志望あり	217	65.4 142	32.3 70	1.8 4
	公立大学志望あり	1,935	56.9 1,101	40.8 789	1.9 36
	公立大学のみ志望あり	437	50.6 221	47.8 209	1.4 6

18. 性別（K1）

上段：% 下段：件数		標本数	男性	女性	回答しない
全体		9,425	55.3 5,210	42.2 3,975	1.8 170
興味のある学問分野別	体育学	1,967	72.6 1,428	26.0 511	0.9 17
	工学（情報工学）	591	82.6 488	12.7 75	3.2 19
	工学（情報工学以外）	492	83.7 412	13.0 64	2.2 11
	教育学	1,412	51.2 723	46.8 661	1.3 19
	文学	1,623	49.0 796	49.0 796	1.7 28
	法学・政治学	1,025	66.6 683	31.0 318	1.8 18
	商学・経済学	2,094	72.0 1,507	26.6 557	1.1 23
	社会学	913	58.1 530	39.9 364	1.8 16
	数学	315	77.5 244	19.0 60	2.9 9
	農学	304	65.5 199	32.2 98	2.3 7
	その他	2,975	36.3 1,080	61.2 1,822	1.9 58
	わからない	971	56.1 545	39.6 385	3.8 37
	体育学or工学（情報工学）	2,509	74.7 1,875	23.2 581	1.4 34
希望進路×設置者×興味分野別	私立大学志望あり×関連学問分野興味あり	2,023	75.5 1,527	22.5 456	1.2 24
	私立以外の大学志望あり×関連学問分野興味あり	221	73.8 163	24.9 55	1.4 3
	私立大学志望あり×関連学問分野興味なし	4,921	51.8 2,551	46.2 2,274	1.6 81
学部「健康スポーツ科学科」の特色に対する魅力度別	特色A　魅力あり	6,617	58.4 3,865	39.5 2,613	1.3 83
	特色B　魅力あり	5,228	55.9 2,924	41.9 2,189	1.4 73
	特色C　魅力あり	6,020	58.0 3,490	39.9 2,402	1.3 79
	特色D　魅力あり	6,075	55.9 3,398	41.9 2,545	1.3 82
受験意向別	第一志望として受験する	161	74.5 120	22.4 36	3.1 5
	第二志望として受験する	234	79.9 187	18.4 43	0.4 1
	第三志望以降として受験する	908	71.3 647	26.9 244	1.2 11
	受験しない	8,004	52.2 4,178	45.1 3,613	1.9 152
入学意向別	入学する	248	75.0 186	22.2 55	2.4 6
	志望順位が上位の他の志望校が不合格の場合に入学する	1,007	74.1 746	23.8 240	1.0 10
	入学しない	1,113	62.4 694	33.2 370	2.7 30

18. 性別（K1）

上段：% 下段：件数		標本数	男性	女性	回答しない
全体		9,425	55.3 5,210	42.2 3,975	1.8 170
受験意向×入学意向別	第一志望として受験し、入学する	127	76.4 97	19.7 25	3.9 5
	第二志望として受験し、入学する	60	71.7 43	28.3 17	0.0 0
	第三志望以降として受験し、入学する	50	78.0 39	20.0 10	2.0 1
	受験しないが、入学する	11	63.6 7	27.3 3	0.0 0
	第一志望として受験し、他の志望校が不合格の場合に入学する	11	72.7 8	27.3 3	0.0 0
	第二志望として受験し、他の志望校が不合格の場合に入学する	155	82.6 128	14.8 23	0.6 1
	第三志望以降として受験し、他の志望校が不合格の場合に入学する	695	72.5 504	25.8 179	0.9 6
	受験しないが、他の志望校が不合格の場合に入学する	142	72.5 103	23.9 34	2.1 3
	第一志望として受験するが、入学しない	23	65.2 15	34.8 8	0.0 0
	第二志望として受験するが、入学しない	17	82.4 14	17.6 3	0.0 0
	第三志望以降として受験するが、入学しない	156	65.4 102	32.1 50	2.6 4
	受験せず、入学しない	908	61.5 558	33.6 305	2.9 26
	無回答	7,070	50.8 3,592	46.9 3,315	1.8 124
	【1】第一志望相当	127	76.4 97	19.7 25	3.9 5
	【2】第二志望相当	226	79.2 179	19.0 43	0.4 1
	【3】第三志望以降相当	745	72.9 543	25.4 189	0.9 7
	【4】第一志望相当＋第二志望相当	353	78.2 276	19.3 68	1.7 6
	【5】第一志望相当＋第二志望相当＋第三志望以降相当	1,098	74.6 819	23.4 257	1.2 13

18. 性別（K1）

上段：% 下段：件数		標本数	男性	女性	回答しない
全体		9,425	55.3 5,210	42.2 3,975	1.8 170
受験意向×入学意向別【ターゲット層のみ】	【ターゲット層のみ】第一志望として受験し、入学する	73	80.8 59	17.8 13	1.4 1
	【ターゲット層のみ】第二志望として受験し、入学する	31	64.5 20	35.5 11	0.0 0
	【ターゲット層のみ】第三志望以降として受験し、入学する	29	82.8 24	17.2 5	0.0 0
	【ターゲット層のみ】受験しないが、入学する	3	100.0 3	0.0 0	0.0 0
	【ターゲット層のみ】第一志望として受験し、他の志望校が不合格の場合に入学する	5	60.0 3	40.0 2	0.0 0
	【ターゲット層のみ】第二志望として受験し、他の志望校が不合格の場合に入学する	91	86.8 79	11.0 10	0.0 0
	【ターゲット層のみ】第三志望以降として受験し、他の志望校が不合格の場合に入学する	355	76.3 271	21.7 77	0.8 3
	【ターゲット層のみ】受験しないが、他の志望校が不合格の場合に入学する	34	79.4 27	17.6 6	0.0 0
	【ターゲット層のみ】第一志望として受験するが、入学しない	5	60.0 3	40.0 2	0.0 0
	【ターゲット層のみ】第二志望として受験するが、入学しない	7	100.0 7	0.0 0	0.0 0
	【ターゲット層のみ】第三志望以降として受験するが、入学しない	42	81.0 34	16.7 7	2.4 1
	【ターゲット層のみ】受験せず、入学しない	186	80.6 150	16.1 30	1.1 2
	【ターゲット層のみ】無回答	1,162	72.9 847	25.2 293	1.5 17
	【ターゲット層のみ】【1】第一志望相当	73	80.8 59	17.8 13	1.4 1
	【ターゲット層のみ】【2】第二志望相当	127	80.3 102	18.1 23	0.0 0
	【ターゲット層のみ】【3】第三志望以降相当	384	76.8 295	21.4 82	0.8 3
	【ターゲット層のみ】【4】第一志望相当＋第二志望相当	200	80.5 161	18.0 36	0.5 1
	【ターゲット層のみ】【5】第一志望相当＋第二志望相当＋第三志望以降相当	584	78.1 456	20.2 118	0.7 4
	【ターゲット層のみ】【6】受験意向なし	1,357	74.1 1,005	23.8 323	1.4 19
	【ターゲット層のみ】【7】入学意向なし	242	81.0 196	16.1 39	1.2 3

19. 高校所在地別（K2）

上段：% 下段：件数		標本数	岩手県	埼玉県	千葉県	東京都	神奈川県	鳥取県	福岡県	鹿児島県
全体		9,425	1.3 125	15.8 1,489	20.3 1,912	59.8 5,637	0.9 84	0.4 41	0.3 31	1.1 103
性別	男性	5,210	1.2 64	17.8 928	19.3 1,005	58.6 3,054	0.9 48	0.5 25	0.5 25	1.2 61
	女性	3,975	1.4 55	13.2 524	21.6 860	61.3 2,438	0.9 34	0.4 15	0.1 5	1.1 42
	回答しない	170	3.5 6	10.6 18	20.6 35	62.9 107	1.2 2	0.6 1	0.0 0	0.0 0
高校所在地別	岩手県	125	100.0 125	0.0 0	0.0 0	0.0 0	0.0 0	0.0 0	0.0 0	0.0 0
	埼玉県	1,489	0.0 0	100.0 1,489	0.0 0	0.0 0	0.0 0	0.0 0	0.0 0	0.0 0
	千葉県	1,912	0.0 0	0.0 0	100.0 1,912	0.0 0	0.0 0	0.0 0	0.0 0	0.0 0
	東京都	5,637	0.0 0	0.0 0	0.0 0	100.0 5,637	0.0 0	0.0 0	0.0 0	0.0 0
	神奈川県	84	0.0 0	0.0 0	0.0 0	0.0 0	100.0 84	0.0 0	0.0 0	0.0 0
	鳥取県	41	0.0 0	0.0 0	0.0 0	0.0 0	0.0 0	100.0 41	0.0 0	0.0 0
	福岡県	31	0.0 0	0.0 0	0.0 0	0.0 0	0.0 0	0.0 0	100.0 31	0.0 0
	鹿児島県	103	0.0 0	0.0 0	0.0 0	0.0 0	0.0 0	0.0 0	0.0 0	100.0 103
高校種別	公立	3,782	0.0 0	3.4 128	38.0 1,436	57.1 2,158	0.5 19	1.1 41	0.0 0	0.0 0
	私立	5,640	2.2 125	24.1 1,361	8.4 476	61.7 3,479	1.2 65	0.0 0	0.5 31	1.8 103
所属クラス別	文系クラス（文系コース）	5,607	0.2 12	18.5 1,036	16.9 949	63.7 3,570	0.0 0	0.2 14	0.4 23	0.0 0
	理系クラス（理系コース）	1,452	0.6 9	14.8 215	23.3 339	60.7 881	0.0 0	0.6 8	0.0 0	0.0 0
	コース選択はない	1,219	2.2 27	2.5 31	29.5 360	56.5 689	1.1 13	0.0 0	0.0 0	8.1 99
	その他	860	9.0 77	16.9 145	25.6 220	37.7 324	8.3 71	2.0 17	0.5 4	0.2 2
高校卒業後の希望進路別	大学	7,789	0.5 38	17.0 1,321	18.7 1,460	61.6 4,796	0.7 57	0.3 24	0.4 28	0.8 64
	短期大学	437	2.3 10	16.5 72	22.7 99	54.7 239	0.9 4	0.7 3	0.0 0	2.3 10
	専門職大学	453	1.8 8	14.8 67	16.8 76	64.0 290	0.2 1	0.4 2	0.2 1	1.8 8
	専門職短期大学	118	2.5 3	10.2 12	19.5 23	65.3 77	1.7 2	0.0 0	0.0 0	0.8 1
	専門学校	2,004	2.5 50	10.7 214	28.1 563	54.3 1,088	1.6 33	0.7 14	0.0 1	2.0 41
	就職	575	8.9 51	11.1 64	29.6 170	43.8 252	2.4 14	1.2 7	0.5 3	2.1 12
	その他	227	1.8 4	9.7 22	26.9 61	56.8 129	1.8 4	0.4 1	0.9 2	1.8 4
設置者×希望進路別	私立大学志望あり	6,944	0.4 27	18.0 1,251	17.4 1,205	62.1 4,309	0.8 53	0.2 14	0.4 28	0.8 56
	私立大学のみ志望あり	5,309	0.3 16	19.0 1,010	16.0 848	62.8 3,334	0.7 35	0.2 8	0.4 22	0.7 35
	国立大学志望あり	1,301	1.2 15	10.6 138	23.4 304	61.8 804	0.9 12	0.8 11	0.2 2	1.2 15
	国立大学のみ志望あり	217	1.8 4	6.0 13	29.0 63	60.4 131	0.0 0	1.8 4	0.0 0	0.9 2
	公立大学志望あり	1,935	0.9 18	13.2 256	25.1 486	57.6 1,115	1.1 21	0.5 10	0.3 6	1.2 23
	公立大学のみ志望あり	437	0.2 1	9.2 40	32.3 141	57.2 250	0.5 2	0.0 0	0.0 0	0.7 3

19. 高校所在地別（K2）

上段：% 下段：件数		標本数	岩手県	埼玉県	千葉県	東京都	神奈川県	鳥取県	福岡県	鹿児島県
全体		9,425	1.3 125	15.8 1,489	20.3 1,912	59.8 5,637	0.9 84	0.4 41	0.3 31	1.1 103
興味のある学問分野別	体育学	1,967	1.0 19	22.9 450	15.9 313	54.7 1,076	2.4 48	0.5 9	1.1 22	1.5 29
	工学（情報工学）	591	1.2 7	13.7 81	22.8 135	60.7 359	0.0 0	0.5 3	0.0 0	0.8 5
	工学（情報工学以外）	492	1.8 9	15.0 74	25.0 123	55.7 274	1.0 5	0.4 2	0.2 1	0.8 4
	教育学	1,412	1.1 16	18.4 260	18.0 254	58.9 832	1.2 17	0.3 4	0.7 10	1.3 18
	文学	1,623	0.3 5	12.8 207	19.0 308	67.3 1,092	0.1 2	0.0 0	0.1 1	0.4 7
	法学・政治学	1,025	0.3 3	14.0 144	18.7 192	65.7 673	0.3 3	0.1 1	0.3 3	0.6 6
	商学・経済学	2,094	0.5 10	17.8 372	17.6 368	62.0 1,299	0.8 17	0.3 6	0.3 7	0.7 15
	社会学	913	0.7 6	13.3 121	16.4 150	69.0 630	0.2 2	0.0 0	0.1 1	0.3 3
	数学	315	1.9 6	7.0 22	24.4 77	65.1 205	0.3 1	0.0 0	0.3 1	1.0 3
	農学	304	1.6 5	12.5 38	23.4 71	60.9 185	0.7 2	0.3 1	0.3 1	0.3 1
	その他	2,975	2.0 59	14.6 433	22.5 669	58.0 1,726	0.8 24	0.5 16	0.1 4	1.5 44
	わからない	971	2.7 26	12.0 117	23.2 225	58.5 568	0.8 8	1.0 10	0.2 2	1.5 15
	体育学or工学（情報工学）	2,509	1.0 25	20.8 521	17.6 441	56.0 1,404	1.9 48	0.5 12	0.9 22	1.4 34
希望進路×設置者×興味分野別	私立大学志望あり×関連学問分野興味あり	2,023	0.5 10	22.0 445	14.4 292	58.9 1,191	1.9 38	0.2 5	1.0 20	1.1 22
	私立以外の大学志望あり×関連学問分野興味あり	221	1.4 3	15.8 35	32.1 71	48.4 107	0.0 0	0.9 2	0.0 0	1.4 3
	私立大学志望あり×関連学問分野興味なし	4,921	0.3 17	16.4 806	18.6 913	63.4 3,118	0.3 15	0.2 9	0.2 8	0.7 34
学部「健康スポーツ科学科」の特色に対する魅力度別	特色A　魅力あり	6,617	1.5 96	15.7 1,040	20.9 1,381	58.8 3,894	1.0 67	0.5 32	0.4 26	1.2 79
	特色B　魅力あり	5,228	1.6 82	15.3 798	20.4 1,069	59.7 3,121	0.9 46	0.5 28	0.3 18	1.2 64
	特色C　魅力あり	6,020	1.5 90	16.0 962	20.3 1,220	59.0 3,550	1.1 65	0.5 32	0.4 27	1.2 72
	特色D　魅力あり	6,075	1.5 91	15.4 936	20.6 1,250	59.5 3,616	0.8 50	0.5 33	0.4 22	1.2 75
受験意向別	第一志望として受験する	161	1.9 3	38.5 62	13.0 21	42.2 68	1.2 2	0.6 1	1.2 2	0.0 0
	第二志望として受験する	234	0.9 2	15.4 36	19.7 46	62.4 146	1.3 3	0.4 1	0.0 0	0.0 0
	第三志望以降として受験する	908	1.4 13	13.9 126	14.8 134	66.1 600	2.2 20	0.4 4	0.8 7	0.4 4
	受験しない	8,004	1.3 107	15.5 1,242	21.2 1,693	59.3 4,749	0.7 58	0.4 35	0.3 22	1.2 97
入学意向別	入学する	248	0.8 2	31.5 78	16.5 41	47.6 118	1.6 4	0.8 2	0.8 2	0.0 0
	志望順位が上位の他の志望校が不合格の場合に入学する	1,007	0.7 7	14.9 150	14.3 144	67.0 675	1.5 15	0.5 5	0.8 8	0.3 3
	入学しない	1,113	0.8 9	21.1 235	16.4 182	58.1 647	0.6 7	0.8 9	0.7 8	1.3 15

19. 高校所在地別（K2）

上段：% 下段：件数		標本数	岩手県	埼玉県	千葉県	東京都	神奈川県	鳥取県	福岡県	鹿児島県
全体		9,425	1.3 125	15.8 1,489	20.3 1,912	59.8 5,637	0.9 84	0.4 41	0.3 31	1.1 103
受験意向×入学意向別	第一志望として受験し、入学する	127	1.6 2	46.5 59	11.0 14	37.0 47	0.8 1	0.8 1	1.6 2	0.0 0
	第二志望として受験し、入学する	60	0.0 0	15.0 9	21.7 13	58.3 35	3.3 2	1.7 1	0.0 0	0.0 0
	第三志望以降として受験し、入学する	50	0.0 0	16.0 8	22.0 11	60.0 30	2.0 1	0.0 0	0.0 0	0.0 0
	受験しないが、入学する	11	0.0 0	18.2 2	27.3 3	54.5 6	0.0 0	0.0 0	0.0 0	0.0 0
	第一志望として受験し、他の志望校が不合格の場合に入学する	11	0.0 0	27.3 3	0.0 0	72.7 8	0.0 0	0.0 0	0.0 0	0.0 0
	第二志望として受験し、他の志望校が不合格の場合に入学する	155	1.3 2	14.8 23	17.4 27	65.8 102	0.6 1	0.0 0	0.0 0	0.0 0
	第三志望以降として受験し、他の志望校が不合格の場合に入学する	695	0.7 5	14.5 101	13.7 95	67.1 466	2.0 14	0.6 4	1.0 7	0.4 3
	受験しないが、他の志望校が不合格の場合に入学する	142	0.0 0	15.5 22	14.8 21	68.3 97	0.0 0	0.7 1	0.7 1	0.0 0
	第一志望として受験するが、入学しない	23	4.3 1	0.0 0	30.4 7	56.5 13	4.3 1	0.0 0	0.0 0	0.0 0
	第二志望として受験するが、入学しない	17	0.0 0	17.6 3	35.3 6	47.1 8	0.0 0	0.0 0	0.0 0	0.0 0
	第三志望以降として受験するが、入学しない	156	5.1 8	8.3 13	17.9 28	64.7 101	3.2 5	0.0 0	0.0 0	0.6 1
	受験せず、入学しない	908	0.0 0	24.0 218	15.2 138	57.4 521	0.1 1	1.0 9	0.9 8	1.4 13
	無回答	7,070	1.5 107	14.5 1,028	21.9 1,549	59.4 4,203	0.8 58	0.4 25	0.2 13	1.2 86
	【1】第一志望相当	127	1.6 2	46.5 59	11.0 14	37.0 47	0.8 1	0.8 1	1.6 2	0.0 0
	【2】第二志望相当	226	0.9 2	15.5 35	17.7 40	64.2 145	1.3 3	0.4 1	0.0 0	0.0 0
	【3】第三志望以降相当	745	0.7 5	14.6 109	14.2 106	66.6 496	2.0 15	0.5 4	0.9 7	0.4 3
	【4】第一志望相当＋第二志望相当	353	1.1 4	26.6 94	15.3 54	54.4 192	1.1 4	0.6 2	0.6 2	0.0 0
	【5】第一志望相当＋第二志望相当＋第三志望以降相当	1,098	0.8 9	18.5 203	14.6 160	62.7 688	1.7 19	0.5 6	0.8 9	0.3 3

19. 高校所在地別（K2）

上段：% 下段：件数		標本数	岩手県	埼玉県	千葉県	東京都	神奈川県	鳥取県	福岡県	鹿児島県
全体		9,425	1.3 125	15.8 1,489	20.3 1,912	59.8 5,637	0.9 84	0.4 41	0.3 31	1.1 103
受験意向×入学意向別【ターゲット層のみ】	【ターゲット層のみ】第一志望として受験し、入学する	73	1.4 1	61.6 45	11.0 8	23.3 17	1.4 1	0.0 0	1.4 1	0.0 0
	【ターゲット層のみ】第二志望として受験し、入学する	31	0.0 0	16.1 5	22.6 7	54.8 17	6.5 2	0.0 0	0.0 0	0.0 0
	【ターゲット層のみ】第三志望以降として受験し、入学する	29	0.0 0	24.1 7	24.1 7	51.7 15	0.0 0	0.0 0	0.0 0	0.0 0
	【ターゲット層のみ】受験しないが、入学する	3	0.0 0	0.0 0	33.3 1	66.7 2	0.0 0	0.0 0	0.0 0	0.0 0
	【ターゲット層のみ】第一志望として受験し、他の志望校が不合格の場合に入学する	5	0.0 0	20.0 1	0.0 0	80.0 4	0.0 0	0.0 0	0.0 0	0.0 0
	【ターゲット層のみ】第二志望として受験し、他の志望校が不合格の場合に入学する	91	1.1 1	13.2 12	14.3 13	70.3 64	1.1 1	0.0 0	0.0 0	0.0 0
	【ターゲット層のみ】第三志望以降として受験し、他の志望校が不合格の場合に入学する	355	0.3 1	17.5 62	9.9 35	67.9 241	2.0 7	0.6 2	1.7 6	0.3 1
	【ターゲット層のみ】受験しないが、他の志望校が不合格の場合に入学する	34	0.0 0	11.8 4	11.8 4	76.5 26	0.0 0	0.0 0	0.0 0	0.0 0
	【ターゲット層のみ】第一志望として受験するが、入学しない	5	0.0 0	0.0 0	40.0 2	40.0 2	20.0 1	0.0 0	0.0 0	0.0 0
	【ターゲット層のみ】第二志望として受験するが、入学しない	7	0.0 0	42.9 3	28.6 2	28.6 2	0.0 0	0.0 0	0.0 0	0.0 0
	【ターゲット層のみ】第三志望以降として受験するが、入学しない	42	7.1 3	16.7 7	19.0 8	50.0 21	4.8 2	0.0 0	0.0 0	2.4 1
	【ターゲット層のみ】受験せず、入学しない	186	0.0 0	28.0 52	10.2 19	55.9 104	0.5 1	0.5 1	2.7 5	2.2 4
	【ターゲット層のみ】無回答	1,162	0.3 4	21.3 247	16.0 186	58.2 676	2.0 23	0.2 2	0.7 8	1.4 16
	【ターゲット層のみ】【1】第一志望相当	73	1.4 1	61.6 45	11.0 8	23.3 17	1.4 1	0.0 0	1.4 1	0.0 0
	【ターゲット層のみ】【2】第二志望相当	127	0.8 1	14.2 18	15.7 20	66.9 85	2.4 3	0.0 0	0.0 0	0.0 0
	【ターゲット層のみ】【3】第三志望以降相当	384	0.3 1	18.0 69	10.9 42	66.7 256	1.8 7	0.5 2	1.6 6	0.3 1
	【ターゲット層のみ】【4】第一志望相当＋第二志望相当	200	1.0 2	31.5 63	14.0 28	51.0 102	2.0 4	0.0 0	0.5 1	0.0 0
	【ターゲット層のみ】【5】第一志望相当＋第二志望相当＋第三志望以降相当	584	0.5 3	22.6 132	12.0 70	61.3 358	1.9 11	0.3 2	1.2 7	0.2 1
	【ターゲット層のみ】【6】受験意向なし	1,357	0.3 4	21.8 296	15.3 207	58.3 791	1.7 23	0.2 3	1.0 13	1.5 20
	【ターゲット層のみ】【7】入学意向なし	242	1.2 3	25.6 62	13.2 32	53.7 130	1.7 4	0.4 1	2.1 5	2.1 5

20. 高校種別（K3）

上段：% 下段：件数		標本数	公立	私立
全体		9,425	40.1 3,782	59.8 5,640
性別	男性	5,210	34.3 1,786	65.7 3,424
	女性	3,975	47.2 1,878	52.7 2,095
	回答しない	170	54.7 93	44.7 76
高校所在地別	岩手県	125	0.0 0	100.0 125
	埼玉県	1,489	8.6 128	91.4 1,361
	千葉県	1,912	75.1 1,436	24.9 476
	東京都	5,637	38.3 2,158	61.7 3,479
	神奈川県	84	22.6 19	77.4 65
	鳥取県	41	100.0 41	0.0 0
	福岡県	31	0.0 0	100.0 31
	鹿児島県	103	0.0 0	100.0 103
高校種別	公立	3,782	100.0 3,782	0.0 0
	私立	5,640	0.0 0	100.0 5,640
所属クラス別	文系クラス（文系コース）	5,607	37.4 2,097	62.5 3,507
	理系クラス（理系コース）	1,452	38.4 558	61.6 894
	コース選択はない	1,219	63.4 773	36.6 446
	その他	860	32.2 277	67.8 583
高校卒業後の希望進路別	大学	7,789	37.0 2,883	63.0 4,905
	短期大学	437	44.6 195	55.4 242
	専門職大学	453	43.5 197	56.5 256
	専門職短期大学	118	47.5 56	52.5 62
	専門学校	2,004	52.6 1,055	47.4 949
	就職	575	52.2 300	47.5 273
	その他	227	45.4 103	54.6 124
設置者×希望進路別	私立大学志望あり	6,944	34.4 2,387	65.6 4,556
	私立大学のみ志望あり	5,309	33.3 1,769	66.7 3,539
	国立大学志望あり	1,301	42.4 551	57.6 750
	国立大学のみ志望あり	217	54.4 118	45.6 99
	公立大学志望あり	1,935	45.7 885	54.3 1,050
	公立大学のみ志望あり	437	63.4 277	36.6 160

上段：% 下段：件数		標本数	公立	私立
全体		9,425	40.1 3,782	59.8 5,640
興味のある学問分野別	体育学	1,967	24.9 489	75.1 1,477
	工学（情報工学）	591	42.1 249	57.7 341
	工学（情報工学以外）	492	43.5 214	56.5 278
	教育学	1,412	33.9 478	66.1 933
	文学	1,623	45.0 731	54.9 891
	法学・政治学	1,025	40.9 419	59.1 606
	商学・経済学	2,094	37.5 785	62.5 1,309
	社会学	913	42.2 385	57.8 528
	数学	315	42.5 134	57.5 181
	農学	304	36.2 110	63.8 194
	その他	2,975	43.1 1,282	56.9 1,693
	わからない	971	42.1 409	57.9 562
	体育学or工学（情報工学）	2,509	28.9 726	71.0 1,781
希望進路×設置者×興味分野別	私立大学志望あり×関連学問分野興味あり	2,023	23.2 469	76.8 1,554
	私立以外の大学志望あり×関連学問分野興味あり	221	50.2 111	49.8 110
	私立大学志望あり×関連学問分野興味なし	4,921	39.0 1,918	61.0 3,002
学部「健康スポーツ科」の特色に対する魅力度別	特色A　魅力あり	6,617	40.6 2,686	59.4 3,929
	特色B　魅力あり	5,228	40.8 2,132	59.2 3,094
	特色C　魅力あり	6,020	40.0 2,406	60.0 3,612
	特色D　魅力あり	6,075	41.0 2,492	58.9 3,581
受験意向別	第一志望として受験する	161	25.5 41	73.3 118
	第二志望として受験する	234	34.2 80	65.8 154
	第三志望以降として受験する	908	34.3 311	65.7 597
	受験しない	8,004	41.6 3,327	58.4 4,676
入学意向別	入学する	248	25.4 63	74.2 184
	志望順位が上位の他の志望校が不合格の場合に入学する	1,007	32.6 328	67.4 679
	入学しない	1,113	26.8 298	73.1 814

20. 高校種別（K3）

上段：% 下段：件数		標本数	公立	私立
全体		9,425	40.1 3,782	59.8 5,640
受験意向×入学意向別	第一志望として受験し、入学する	127	18.9 24	80.3 102
	第二志望として受験し、入学する	60	28.3 17	71.7 43
	第三志望以降として受験し、入学する	50	36.0 18	64.0 32
	受験しないが、入学する	11	36.4 4	63.6 7
	第一志望として受験し、他の志望校が不合格の場合に入学する	11	18.2 2	81.8 9
	第二志望として受験し、他の志望校が不合格の場合に入学する	155	34.2 53	65.8 102
	第三志望以降として受験し、他の志望校が不合格の場合に入学する	695	33.8 235	66.2 460
	受験しないが、他の志望校が不合格の場合に入学する	142	25.4 36	74.6 106
	第一志望として受験するが、入学しない	23	65.2 15	30.4 7
	第二志望として受験するが、入学しない	17	52.9 9	47.1 8
	第三志望以降として受験するが、入学しない	156	36.5 57	63.5 99
	受験せず、入学しない	908	23.3 212	76.7 696
	無回答	7,070	43.8 3,100	56.1 3,969
	【1】第一志望相当	127	18.9 24	80.3 102
	【2】第二志望相当	226	31.9 72	68.1 154
	【3】第三志望以降相当	745	34.0 253	66.0 492
	【4】第一志望相当＋第二志望相当	353	27.2 96	72.5 256
	【5】第一志望相当＋第二志望相当＋第三志望以降相当	1,098	31.8 349	68.1 748

上段：% 下段：件数		標本数	公立	私立
全体		9,425	40.1 3,782	59.8 5,640
受験意向×入学意向別【ターゲット層のみ】	【ターゲット層のみ】第一志望として受験し、入学する	73	8.2 6	91.8 67
	【ターゲット層のみ】第二志望として受験し、入学する	31	22.6 7	77.4 24
	【ターゲット層のみ】第三志望以降として受験し、入学する	29	17.2 5	82.8 24
	【ターゲット層のみ】受験しないが、入学する	3	0.0 0	100.0 3
	【ターゲット層のみ】第一志望として受験し、他の志望校が不合格の場合に入学する	5	20.0 1	80.0 4
	【ターゲット層のみ】第二志望として受験し、他の志望校が不合格の場合に入学する	91	22.0 20	78.0 71
	【ターゲット層のみ】第三志望以降として受験し、他の志望校が不合格の場合に入学する	355	23.1 82	76.9 273
	【ターゲット層のみ】受験しないが、他の志望校が不合格の場合に入学する	34	17.6 6	82.4 28
	【ターゲット層のみ】第一志望として受験するが、入学しない	5	20.0 1	80.0 4
	【ターゲット層のみ】第二志望として受験するが、入学しない	7	28.6 2	71.4 5
	【ターゲット層のみ】第三志望以降として受験するが、入学しない	42	23.8 10	76.2 32
	【ターゲット層のみ】受験せず、入学しない	186	13.4 25	86.6 161
	【ターゲット層のみ】無回答	1,162	26.2 304	73.8 858
	【ターゲット層のみ】【1】第一志望相当	73	8.2 6	91.8 67
	【ターゲット層のみ】【2】第二志望相当	127	22.0 28	78.0 99
	【ターゲット層のみ】【3】第三志望以降相当	384	22.7 87	77.3 297
	【ターゲット層のみ】【4】第一志望相当＋第二志望相当	200	17.0 34	83.0 166
	【ターゲット層のみ】【5】第一志望相当＋第二志望相当＋第三志望以降相当	584	20.7 121	79.3 463
	【ターゲット層のみ】【6】受験意向なし	1,357	24.4 331	75.6 1,026
	【ターゲット層のみ】【7】入学意向なし	242	16.5 40	83.5 202

21. 所属クラス別（K4）

上段：% 下段：件数		標本数	文系クラス（文系コース）	理系クラス（理系コース）	コース選択はない	その他
全体		9,425	59.5 5,607	15.4 1,452	12.9 1,219	9.1 860
性別	男性	5,210	58.4 3,042	17.9 935	11.4 595	9.2 480
	女性	3,975	62.1 2,470	11.8 469	15.0 596	8.8 351
	回答しない	170	48.8 83	22.4 38	11.8 20	15.3 26
高校所在地別	岩手県	125	9.6 12	7.2 9	21.6 27	61.6 77
	埼玉県	1,489	69.6 1,036	14.4 215	2.1 31	9.7 145
	千葉県	1,912	49.6 949	17.7 339	18.8 360	11.5 220
	東京都	5,637	63.3 3,570	15.6 881	12.2 689	5.7 324
	神奈川県	84	0.0 0	0.0 0	15.5 13	84.5 71
	鳥取県	41	34.1 14	19.5 8	0.0 0	41.5 17
	福岡県	31	74.2 23	0.0 0	0.0 0	12.9 4
	鹿児島県	103	0.0 0	0.0 0	96.1 99	1.9 2
高校種別	公立	3,782	55.4 2,097	14.8 558	20.4 773	7.3 277
	私立	5,640	62.2 3,507	15.9 894	7.9 446	10.3 583
所属クラス別	文系クラス（文系コース）	5,607	100.0 5,607	0.0 0	0.0 0	0.0 0
	理系クラス（理系コース）	1,452	0.0 0	100.0 1,452	0.0 0	0.0 0
	コース選択はない	1,219	0.0 0	0.0 0	100.0 1,219	0.0 0
	その他	860	0.0 0	0.0 0	0.0 0	100.0 860
高校卒業後の希望進路別	大学	7,789	61.0 4,754	16.6 1,291	11.6 902	8.0 623
	短期大学	437	59.5 260	11.0 48	11.9 52	14.0 61
	専門職大学	453	55.0 249	16.8 76	15.5 70	10.6 48
	専門職短期大学	118	52.5 62	15.3 18	12.7 15	16.1 19
	専門学校	2,004	56.2 1,126	12.2 244	17.1 342	12.4 248
	就職	575	53.7 309	6.4 37	16.2 93	21.9 126
	その他	227	52.9 120	9.3 21	17.6 40	18.5 42
設置者×希望進路別	私立大学志望あり	6,944	62.1 4,312	16.1 1,118	11.0 767	7.9 551
	私立大学のみ志望あり	5,309	64.1 3,402	15.2 807	10.7 570	7.1 379
	国立大学志望あり	1,301	50.6 658	24.1 313	13.8 180	9.5 124
	国立大学のみ志望あり	217	41.5 90	29.5 64	19.4 42	6.5 14
	公立大学志望あり	1,935	56.0 1,084	18.1 351	13.1 254	10.3 200
	公立大学のみ志望あり	437	60.0 262	13.5 59	14.4 63	9.6 42

21. 所属クラス別（K4）

上段：% 下段：件数		標本数	文系クラス（文系コース）	理系クラス（理系コース）	コース選択はない	その他
全体		9,425	59.5 5,607	15.4 1,452	12.9 1,219	9.1 860
興味のある学問分野別	体育学	1,967	59.2 1,165	8.1 160	12.3 242	17.1 337
	工学（情報工学）	591	19.0 112	59.2 350	13.7 81	4.9 29
	工学（情報工学以外）	492	13.2 65	63.6 313	14.4 71	5.5 27
	教育学	1,412	65.5 925	9.4 133	12.2 172	10.1 143
	文学	1,623	78.7 1,277	2.6 42	11.6 189	4.0 65
	法学・政治学	1,025	76.2 781	5.2 53	12.2 125	4.2 43
	商学・経済学	2,094	74.1 1,552	8.4 176	9.4 196	5.2 108
	社会学	913	76.9 702	3.8 35	10.7 98	5.7 52
	数学	315	14.3 45	61.3 193	15.9 50	4.4 14
	農学	304	42.4 129	36.5 111	14.5 44	5.6 17
	その他	2,975	54.4 1,618	18.3 544	14.1 420	10.9 324
	わからない	971	58.7 570	11.1 108	15.9 154	10.5 102
	体育学or工学（情報工学）	2,509	49.7 1,247	19.9 500	12.7 318	14.5 365
希望進路×設置者×興味分野別	私立大学志望あり×関連学問分野興味あり	2,023	50.9 1,029	20.4 413	11.7 237	13.4 272
	私立以外の大学志望あり×関連学問分野興味あり	221	44.8 99	27.1 60	13.6 30	13.6 30
	私立大学志望あり×関連学問分野興味なし	4,921	66.7 3,283	14.3 705	10.8 530	5.7 279
学部「健康スポーツ科学科」の特色に対する魅力度別	特色A　魅力あり	6,617	60.2 3,984	15.2 1,005	12.4 818	9.3 616
	特色B　魅力あり	5,228	61.5 3,217	14.4 751	12.6 657	8.9 463
	特色C　魅力あり	6,020	61.4 3,698	14.0 844	12.3 741	9.3 562
	特色D　魅力あり	6,075	61.2 3,716	14.6 885	12.2 742	9.2 559
受験意向別	第一志望として受験する	161	76.4 123	6.2 10	6.8 11	8.7 14
	第二志望として受験する	234	62.4 146	9.0 21	12.4 29	13.7 32
	第三志望以降として受験する	908	61.7 560	13.9 126	10.6 96	10.1 92
	受験しない	8,004	58.8 4,705	16.1 1,289	13.3 1,067	8.9 709
入学意向別	入学する	248	70.2 174	9.3 23	7.7 19	10.9 27
	志望順位が上位の他の志望校が不合格の場合に入学する	1,007	61.8 622	13.0 131	11.5 116	9.9 100
	入学しない	1,113	56.6 630	14.6 163	14.2 158	9.3 104

21. 所属クラス別（K4）

上段：% 下段：件数		標本数	文系クラス（文系コース）	理系クラス（理系コース）	コース選択はない	その他
全体		9,425	59.5 5,607	15.4 1,452	12.9 1,219	9.1 860
受験意向×入学意向別	第一志望として受験し、入学する	127	76.4 97	4.7 6	7.9 10	8.7 11
	第二志望として受験し、入学する	60	63.3 38	10.0 6	10.0 6	16.7 10
	第三志望以降として受験し、入学する	50	68.0 34	18.0 9	6.0 3	8.0 4
	受験しないが、入学する	11	45.5 5	18.2 2	0.0 0	18.2 2
	第一志望として受験し、他の志望校が不合格の場合に入学する	11	90.9 10	9.1 1	0.0 0	0.0 0
	第二志望として受験し、他の志望校が不合格の場合に入学する	155	63.2 98	7.7 12	13.5 21	12.9 20
	第三志望以降として受験し、他の志望校が不合格の場合に入学する	695	61.4 427	13.7 95	10.9 76	9.9 69
	受験しないが、他の志望校が不合格の場合に入学する	142	59.9 85	15.5 22	12.7 18	7.7 11
	第一志望として受験するが、入学しない	23	69.6 16	13.0 3	4.3 1	13.0 3
	第二志望として受験するが、入学しない	17	58.8 10	17.6 3	11.8 2	5.9 1
	第三志望以降として受験するが、入学しない	156	60.9 95	12.8 20	10.9 17	12.2 19
	受験せず、入学しない	908	55.7 506	15.0 136	14.8 134	8.8 80
	無回答	7,070	59.2 4,186	16.1 1,137	13.2 931	8.9 630
	【1】第一志望相当	127	76.4 97	4.7 6	7.9 10	8.7 11
	【2】第二志望相当	226	64.6 146	8.4 19	11.9 27	13.3 30
	【3】第三志望以降相当	745	61.9 461	14.0 104	10.6 79	9.8 73
	【4】第一志望相当＋第二志望相当	353	68.8 243	7.1 25	10.5 37	11.6 41
	【5】第一志望相当＋第二志望相当＋第三志望以降相当	1,098	64.1 704	11.7 129	10.6 116	10.4 114

21. 所属クラス別（K4）

上段：% 下段：件数		標本数	文系クラス（文系コース）	理系クラス（理系コース）	コース選択はない	その他
全体		9,425	59.5 5,607	15.4 1,452	12.9 1,219	9.1 860
受験意向×入学意向別【ターゲット層のみ】	【ターゲット層のみ】第一志望として受験し、入学する	73	74.0 54	1.4 1	9.6 7	11.0 8
	【ターゲット層のみ】第二志望として受験し、入学する	31	58.1 18	6.5 2	9.7 3	25.8 8
	【ターゲット層のみ】第三志望以降として受験し、入学する	29	72.4 21	10.3 3	6.9 2	10.3 3
	【ターゲット層のみ】受験しないが、入学する	3	33.3 1	33.3 1	0.0 0	33.3 1
	【ターゲット層のみ】第一志望として受験し、他の志望校が不合格の場合に入学する	5	100.0 5	0.0 0	0.0 0	0.0 0
	【ターゲット層のみ】第二志望として受験し、他の志望校が不合格の場合に入学する	91	59.3 54	7.7 7	15.4 14	14.3 13
	【ターゲット層のみ】第三志望以降として受験し、他の志望校が不合格の場合に入学する	355	61.1 217	13.0 46	10.1 36	11.5 41
	【ターゲット層のみ】受験しないが、他の志望校が不合格の場合に入学する	34	47.1 16	23.5 8	20.6 7	8.8 3
	【ターゲット層のみ】第一志望として受験するが、入学しない	5	40.0 2	0.0 0	20.0 1	40.0 2
	【ターゲット層のみ】第二志望として受験するが、入学しない	7	57.1 4	0.0 0	14.3 1	14.3 1
	【ターゲット層のみ】第三志望以降として受験するが、入学しない	42	47.6 20	11.9 5	19.0 8	19.0 8
	【ターゲット層のみ】受験せず、入学しない	186	43.5 81	21.5 40	15.6 29	13.4 25
	【ターゲット層のみ】無回答	1,162	46.1 536	25.8 300	11.1 129	13.7 159
	【ターゲット層のみ】【1】第一志望相当	73	74.0 54	1.4 1	9.6 7	11.0 8
	【ターゲット層のみ】【2】第二志望相当	127	60.6 77	7.1 9	13.4 17	16.5 21
	【ターゲット層のみ】【3】第三志望以降相当	384	62.0 238	12.8 49	9.9 38	11.5 44
	【ターゲット層のみ】【4】第一志望相当＋第二志望相当	200	65.5 131	5.0 10	12.0 24	14.5 29
	【ターゲット層のみ】【5】第一志望相当＋第二志望相当＋第三志望以降相当	584	63.2 369	10.1 59	10.6 62	12.5 73
	【ターゲット層のみ】【6】受験意向なし	1,357	45.5 617	25.6 347	11.9 162	13.6 184
	【ターゲット層のみ】【7】入学意向なし	242	44.6 108	18.6 45	16.5 40	14.9 36

22. 高校卒業後の希望進路別（K5）

上段：% 下段：件数		標本数	大学	短期大学	専門職大学	専門職短期大学	専門学校	就職	その他
全体		9,425	82.6 7,789	4.6 437	4.8 453	1.3 118	21.3 2,004	6.1 575	2.4 227
性別	男性	5,210	87.5 4,561	2.6 134	4.4 227	0.9 48	15.2 791	7.0 364	2.3 122
	女性	3,975	77.4 3,077	7.3 290	5.3 209	1.6 63	29.3 1,163	4.7 188	2.2 87
	回答しない	170	69.4 118	5.9 10	7.6 13	3.5 6	21.8 37	11.8 20	10.0 17
高校所在地別	岩手県	125	30.4 38	8.0 10	6.4 8	2.4 3	40.0 50	40.8 51	3.2 4
	埼玉県	1,489	88.7 1,321	4.8 72	4.5 67	0.8 12	14.4 214	4.3 64	1.5 22
	千葉県	1,912	76.4 1,460	5.2 99	4.0 76	1.2 23	29.4 563	8.9 170	3.2 61
	東京都	5,637	85.1 4,796	4.2 239	5.1 290	1.4 77	19.3 1,088	4.5 252	2.3 129
	神奈川県	84	67.9 57	4.8 4	1.2 1	2.4 2	39.3 33	16.7 14	4.8 4
	鳥取県	41	58.5 24	7.3 3	4.9 2	0.0 0	34.1 14	17.1 7	2.4 1
	福岡県	31	90.3 28	0.0 0	3.2 1	0.0 0	3.2 1	9.7 3	6.5 2
	鹿児島県	103	62.1 64	9.7 10	7.8 8	1.0 1	39.8 41	11.7 12	3.9 4
高校種別	公立	3,782	76.2 2,883	5.2 195	5.2 197	1.5 56	27.9 1,055	7.9 300	2.7 103
	私立	5,640	87.0 4,905	4.3 242	4.5 256	1.1 62	16.8 949	4.8 273	2.2 124
所属クラス別	文系クラス（文系コース）	5,607	84.8 4,754	4.6 260	4.4 249	1.1 62	20.1 1,126	5.5 309	2.1 120
	理系クラス（理系コース）	1,452	88.9 1,291	3.3 48	5.2 76	1.2 18	16.8 244	2.5 37	1.4 21
	コース選択はない	1,219	74.0 902	4.3 52	5.7 70	1.2 15	28.1 342	7.6 93	3.3 40
	その他	860	72.4 623	7.1 61	5.6 48	2.2 19	28.8 248	14.7 126	4.9 42
高校卒業後の希望進路別	大学	7,789	100.0 7,789	4.2 329	4.1 316	0.9 71	11.9 928	2.9 224	1.0 77
	短期大学	437	75.3 329	100.0 437	18.8 82	14.2 62	40.7 178	11.0 48	2.7 12
	専門職大学	453	69.8 316	18.1 82	100.0 453	17.4 79	43.3 196	8.6 39	2.9 13
	専門職短期大学	118	60.2 71	52.5 62	66.9 79	100.0 118	65.3 77	19.5 23	7.6 9
	専門学校	2,004	46.3 928	8.9 178	9.8 196	3.8 77	100.0 2,004	9.3 186	1.9 39
	就職	575	39.0 224	8.3 48	6.8 39	4.0 23	32.3 186	100.0 575	5.2 30
	その他	227	33.9 77	5.3 12	5.7 13	4.0 9	17.2 39	13.2 30	100.0 227
設置者×希望進路別	私立大学志望あり	6,944	100.0 6,944	3.9 270	4.0 277	0.9 61	11.1 772	2.5 174	0.8 58
	私立大学のみ志望あり	5,309	100.0 5,309	2.4 130	2.6 139	0.4 23	8.2 437	2.0 104	0.5 27
	国立大学志望あり	1,301	100.0 1,301	7.8 101	7.1 92	2.3 30	15.7 204	4.0 52	2.2 28
	国立大学のみ志望あり	217	100.0 217	1.4 3	1.4 3	0.5 1	6.5 14	1.4 3	1.8 4
	公立大学志望あり	1,935	100.0 1,935	9.0 175	8.0 155	2.2 42	22.2 429	5.3 103	2.0 38
	公立大学のみ志望あり	437	100.0 437	8.7 38	4.1 18	0.7 3	24.0 105	7.8 34	2.3 10

22. 高校卒業後の希望進路別（K5）

上段：% 下段：件数		標本数	大学	短期大学	専門職大学	専門職短期大学	専門学校	就職	その他
全体		9,425	82.6 7,789	4.6 437	4.8 453	1.3 118	21.3 2,004	6.1 575	2.4 227
興味のある学問分野別	体育学	1,967	89.4 1,758	4.2 83	4.9 96	1.4 27	18.9 372	7.4 145	2.8 56
	工学（情報工学）	591	89.8 531	3.7 22	8.1 48	1.9 11	18.4 109	5.2 31	2.2 13
	工学（情報工学以外）	492	88.2 434	4.1 20	6.7 33	1.6 8	16.5 81	6.9 34	1.8 9
	教育学	1,412	91.8 1,296	8.0 113	4.5 63	1.6 23	16.0 226	4.0 56	1.3 19
	文学	1,623	94.5 1,533	5.2 85	3.7 60	1.2 20	11.2 182	4.1 66	1.8 30
	法学・政治学	1,025	95.5 979	3.4 35	3.1 32	1.2 12	8.8 90	6.2 64	1.4 14
	商学・経済学	2,094	95.5 1,999	3.8 80	3.2 67	0.9 19	10.3 216	5.0 104	1.1 23
	社会学	913	95.4 871	4.5 41	3.7 34	1.0 9	9.7 89	6.0 55	1.3 12
	数学	315	93.7 295	5.7 18	5.7 18	4.1 13	14.6 46	3.5 11	2.9 9
	農学	304	83.9 255	6.3 19	8.2 25	3.3 10	22.7 69	8.6 26	3.0 9
	その他	2,975	70.3 2,092	6.1 181	7.6 227	1.8 54	38.7 1,151	5.5 165	2.6 78
	わからない	971	70.8 687	4.5 44	4.6 45	1.6 16	22.7 220	14.0 136	7.7 75
	体育学or工学（情報工学）	2,509	89.4 2,244	4.1 103	5.6 141	1.5 37	18.9 473	6.9 173	2.7 68
希望進路×設置者×興味分野別	私立大学志望あり×関連学問分野興味あり	2,023	100.0 2,023	3.5 70	4.9 100	1.3 27	13.5 273	3.9 78	1.4 28
	私立以外の大学志望あり×関連学問分野興味あり	221	100.0 221	7.2 16	4.5 10	0.5 1	18.6 41	5.4 12	3.6 8
	私立大学志望あり×関連学問分野興味なし	4,921	100.0 4,921	4.1 200	3.6 177	0.7 34	10.1 499	2.0 96	0.6 30
学部「健康スポーツ科学科」の特色に対する魅力度別	特色A　魅力あり	6,617	83.5 5,528	4.6 305	4.8 319	1.1 72	21.1 1,398	6.1 404	2.3 153
	特色B　魅力あり	5,228	83.0 4,337	4.9 255	4.9 255	1.1 57	21.7 1,132	6.0 316	2.2 116
	特色C　魅力あり	6,020	83.6 5,033	4.7 282	4.9 292	1.1 67	21.1 1,272	6.1 367	2.2 130
	特色D　魅力あり	6,075	83.7 5,085	4.7 286	4.8 290	1.1 65	21.0 1,276	5.8 350	2.0 123
受験意向別	第一志望として受験する	161	91.3 147	3.7 6	6.2 10	1.2 2	10.6 17	5.0 8	2.5 4
	第二志望として受験する	234	87.2 204	4.7 11	7.3 17	0.4 1	19.2 45	8.1 19	1.7 4
	第三志望以降として受験する	908	93.1 845	5.2 47	5.6 51	1.8 16	18.7 170	4.8 44	1.5 14
	受験しない	8,004	81.1 6,494	4.6 368	4.6 371	1.2 97	22.0 1,757	6.2 499	2.5 202
入学意向別	入学する	248	89.9 223	3.6 9	5.6 14	0.4 1	12.9 32	6.0 15	3.2 8
	志望順位が上位の他の志望校が不合格の場合に入学する	1,007	92.9 936	4.9 49	5.6 56	1.2 12	18.3 184	4.2 42	0.9 9
	入学しない	1,113	83.6 930	4.5 50	4.9 55	1.5 17	16.0 178	6.5 72	3.2 36

22. 高校卒業後の希望進路別（K5）

上段：% 下段：件数		標本数	大学	短期大学	専門職大学	専門職短期大学	専門学校	就職	その他
全体		9,425	82.6 7,789	4.6 437	4.8 453	1.3 118	21.3 2,004	6.1 575	2.4 227
受験意向×入学意向別	第一志望として受験し、入学する	127	94.5 120	3.1 4	5.5 7	0.0 0	7.1 9	3.9 5	2.4 3
	第二志望として受験し、入学する	60	85.0 51	3.3 2	6.7 4	0.0 0	16.7 10	11.7 7	3.3 2
	第三志望以降として受験し、入学する	50	88.0 44	4.0 2	6.0 3	2.0 1	24.0 12	6.0 3	4.0 2
	受験しないが、入学する	11	72.7 8	9.1 1	0.0 0	0.0 0	9.1 1	0.0 0	9.1 1
	第一志望として受験し、他の志望校が不合格の場合に入学する	11	100.0 11	0.0 0	0.0 0	0.0 0	27.3 3	9.1 1	0.0 0
	第二志望として受験し、他の志望校が不合格の場合に入学する	155	88.4 137	5.2 8	8.4 13	0.6 1	21.3 33	4.5 7	0.6 1
	第三志望以降として受験し、他の志望校が不合格の場合に入学する	695	94.4 656	4.9 34	5.3 37	1.4 10	18.3 127	4.2 29	0.9 6
	受験しないが、他の志望校が不合格の場合に入学する	142	90.1 128	4.9 7	4.2 6	0.7 1	14.8 21	3.5 5	1.4 2
	第一志望として受験するが、入学しない	23	69.6 16	8.7 2	13.0 3	8.7 2	21.7 5	8.7 2	4.3 1
	第二志望として受験するが、入学しない	17	82.4 14	0.0 0	0.0 0	0.0 0	5.9 1	23.5 4	5.9 1
	第三志望以降として受験するが、入学しない	156	88.5 138	7.1 11	7.1 11	3.2 5	19.2 30	7.7 12	3.8 6
	受験せず、入学しない	908	83.0 754	4.0 36	4.5 41	1.1 10	15.5 141	5.9 54	3.1 28
	無回答	7,070	80.8 5,712	4.7 330	4.6 328	1.2 88	22.8 1,611	6.3 446	2.5 174
	【1】第一志望相当	127	94.5 120	3.1 4	5.5 7	0.0 0	7.1 9	3.9 5	2.4 3
	【2】第二志望相当	226	88.1 199	4.4 10	7.5 17	0.4 1	20.4 46	6.6 15	1.3 3
	【3】第三志望以降相当	745	94.0 700	4.8 36	5.4 40	1.5 11	18.7 139	4.3 32	1.1 8
	【4】第一志望相当＋第二志望相当	353	90.4 319	4.0 14	6.8 24	0.3 1	15.6 55	5.7 20	1.7 6
	【5】第一志望相当＋第二志望相当＋第三志望以降相当	1,098	92.8 1,019	4.6 50	5.8 64	1.1 12	17.7 194	4.7 52	1.3 14

22. 高校卒業後の希望進路別（K5）

上段：% 下段：件数		標本数	大学	短期大学	専門職大学	専門職短期大学	専門学校	就職	その他
全体		9,425	82.6 7,789	4.6 437	4.8 453	1.3 118	21.3 2,004	6.1 575	2.4 227
受験意向×入学意向別【ターゲット層のみ】	【ターゲット層のみ】第一志望として受験し、入学する	73	100.0 73	1.4 1	5.5 4	0.0 0	4.1 3	1.4 1	2.7 2
	【ターゲット層のみ】第二志望として受験し、入学する	31	100.0 31	0.0 0	6.5 2	0.0 0	12.9 4	6.5 2	3.2 1
	【ターゲット層のみ】第三志望以降として受験し、入学する	29	100.0 29	0.0 0	6.9 2	3.4 1	17.2 5	6.9 2	0.0 0
	【ターゲット層のみ】受験しないが、入学する	3	100.0 3	0.0 0	0.0 0	0.0 0	0.0 0	0.0 0	0.0 0
	【ターゲット層のみ】第一志望として受験し、他の志望校が不合格の場合に入学する	5	100.0 5	0.0 0	0.0 0	0.0 0	40.0 2	0.0 0	0.0 0
	【ターゲット層のみ】第二志望として受験し、他の志望校が不合格の場合に入学する	91	100.0 91	3.3 3	8.8 8	0.0 0	16.5 15	2.2 2	0.0 0
	【ターゲット層のみ】第三志望以降として受験し、他の志望校が不合格の場合に入学する	355	100.0 355	3.9 14	6.2 22	1.7 6	16.1 57	3.7 13	0.6 2
	【ターゲット層のみ】受験しないが、他の志望校が不合格の場合に入学する	34	100.0 34	2.9 1	5.9 2	2.9 1	5.9 2	0.0 0	0.0 0
	【ターゲット層のみ】第一志望として受験するが、入学しない	5	100.0 5	20.0 1	0.0 0	0.0 0	0.0 0	0.0 0	20.0 1
	【ターゲット層のみ】第二志望として受験するが、入学しない	7	100.0 7	0.0 0	0.0 0	0.0 0	0.0 0	14.3 1	0.0 0
	【ターゲット層のみ】第三志望以降として受験するが、入学しない	42	100.0 42	11.9 5	4.8 2	4.8 2	14.3 6	9.5 4	2.4 1
	【ターゲット層のみ】受験せず、入学しない	186	100.0 186	2.2 4	3.8 7	1.6 3	9.1 17	4.8 9	0.5 1
	【ターゲット層のみ】無回答	1,162	100.0 1,162	3.5 41	4.4 51	1.2 14	13.9 162	3.8 44	1.7 20
	【ターゲット層のみ】【1】第一志望相当	73	100.0 73	1.4 1	5.5 4	0.0 0	4.1 3	1.4 1	2.7 2
	【ターゲット層のみ】【2】第二志望相当	127	100.0 127	2.4 3	7.9 10	0.0 0	16.5 21	3.1 4	0.8 1
	【ターゲット層のみ】【3】第三志望以降相当	384	100.0 384	3.6 14	6.3 24	1.8 7	16.1 62	3.9 15	0.5 2
	【ターゲット層のみ】【4】第一志望相当＋第二志望相当	200	100.0 200	2.0 4	7.0 14	0.0 0	12.0 24	2.5 5	1.5 3
	【ターゲット層のみ】【5】第一志望相当＋第二志望相当＋第三志望以降相当	584	100.0 584	3.1 18	6.5 38	1.2 7	14.7 86	3.4 20	0.9 5
	【ターゲット層のみ】【6】受験意向なし	1,357	100.0 1,357	3.3 45	4.3 59	1.3 18	13.0 177	3.9 53	1.5 21
	【ターゲット層のみ】【7】入学意向なし	242	100.0 242	4.1 10	3.7 9	2.1 5	9.5 23	5.8 14	1.2 3

23. 設置者×希望進路別（K6）

上段：% 下段：件数		標本数	私立大学志望あり	私立大学のみ志望あり	国立大学志望あり	国立大学のみ志望あり	公立大学志望あり	公立大学のみ志望あり
全体		9,425	73.7 6,944	56.3 5,309	13.8 1,301	2.3 217	20.5 1,935	4.6 437
性別	男性	5,210	78.3 4,078	59.8 3,115	15.5 808	2.7 142	21.1 1,101	4.2 221
	女性	3,975	68.7 2,730	53.0 2,105	11.4 452	1.8 70	19.8 789	5.3 209
	回答しない	170	61.8 105	40.0 68	21.2 36	2.4 4	21.2 36	3.5 6
高校所在地別	岩手県	125	21.6 27	12.8 16	12.0 15	3.2 4	14.4 18	0.8 1
	埼玉県	1,489	84.0 1,251	67.8 1,010	9.3 138	0.9 13	17.2 256	2.7 40
	千葉県	1,912	63.0 1,205	44.4 848	15.9 304	3.3 63	25.4 486	7.4 141
	東京都	5,637	76.4 4,309	59.1 3,334	14.3 804	2.3 131	19.8 1,115	4.4 250
	神奈川県	84	63.1 53	41.7 35	14.3 12	0.0 0	25.0 21	2.4 2
	鳥取県	41	34.1 14	19.5 8	26.8 11	9.8 4	24.4 10	0.0 0
	福岡県	31	90.3 28	71.0 22	6.5 2	0.0 0	19.4 6	0.0 0
	鹿児島県	103	54.4 56	34.0 35	14.6 15	1.9 2	22.3 23	2.9 3
高校種別	公立	3,782	63.1 2,387	46.8 1,769	14.6 551	3.1 118	23.4 885	7.3 277
	私立	5,640	80.8 4,556	62.7 3,539	13.3 750	1.8 99	18.6 1,050	2.8 160
所属クラス別	文系クラス（文系コース）	5,607	76.9 4,312	60.7 3,402	11.7 658	1.6 90	19.3 1,084	4.7 262
	理系クラス（理系コース）	1,452	77.0 1,118	55.6 807	21.6 313	4.4 64	24.2 351	4.1 59
	コース選択はない	1,219	62.9 767	46.8 570	14.8 180	3.4 42	20.8 254	5.2 63
	その他	860	64.1 551	44.1 379	14.4 124	1.6 14	23.3 200	4.9 42
高校卒業後の希望進路別	大学	7,789	89.2 6,944	68.2 5,309	16.7 1,301	2.8 217	24.8 1,935	5.6 437
	短期大学	437	61.8 270	29.7 130	23.1 101	0.7 3	40.0 175	8.7 38
	専門職大学	453	61.1 277	30.7 139	20.3 92	0.7 3	34.2 155	4.0 18
	専門職短期大学	118	51.7 61	19.5 23	25.4 30	0.8 1	35.6 42	2.5 3
	専門学校	2,004	38.5 772	21.8 437	10.2 204	0.7 14	21.4 429	5.2 105
	就職	575	30.3 174	18.1 104	9.0 52	0.5 3	17.9 103	5.9 34
	その他	227	25.6 58	11.9 27	12.3 28	1.8 4	16.7 38	4.4 10
設置者×希望進路別	私立大学志望あり	6,944	100.0 6,944	76.5 5,309	13.3 925	0.0 0	19.3 1,339	0.0 0
	私立大学のみ志望あり	5,309	100.0 5,309	100.0 5,309	0.0 0	0.0 0	0.0 0	0.0 0
	国立大学志望あり	1,301	71.1 925	0.0 0	100.0 1,301	16.7 217	60.6 788	0.0 0
	国立大学のみ志望あり	217	0.0 0	0.0 0	100.0 217	100.0 217	0.0 0	0.0 0
	公立大学志望あり	1,935	69.2 1,339	0.0 0	40.7 788	0.0 0	100.0 1,935	22.6 437
	公立大学のみ志望あり	437	0.0 0	0.0 0	0.0 0	0.0 0	100.0 437	100.0 437

23. 設置者×希望進路別（K6）

上段：% 下段：件数		標本数	私立大学志望あり	私立大学のみ志望あり	国立大学志望あり	国立大学のみ志望あり	公立大学志望あり	公立大学のみ志望あり
全体		9,425	73.7 6,944	56.3 5,309	13.8 1,301	2.3 217	20.5 1,935	4.6 437
興味のある学問分野別	体育学	1,967	81.9 1,610	61.4 1,207	14.2 279	1.7 33	23.0 452	4.3 84
	工学（情報工学）	591	76.3 451	51.4 304	25.0 148	4.1 24	30.1 178	4.9 29
	工学（情報工学以外）	492	75.2 370	54.1 266	25.6 126	5.9 29	23.8 117	3.3 16
	教育学	1,412	82.6 1,167	60.3 851	17.5 247	2.4 34	24.3 343	4.8 68
	文学	1,623	86.7 1,407	66.8 1,084	13.8 224	1.7 28	22.1 359	4.4 71
	法学・政治学	1,025	86.2 884	65.5 671	16.6 170	2.5 26	22.7 233	3.9 40
	商学・経済学	2,094	88.0 1,842	69.3 1,452	14.0 293	1.9 40	21.0 439	3.5 73
	社会学	913	89.3 815	69.4 634	12.9 118	1.4 13	21.1 193	3.5 32
	数学	315	76.8 242	46.3 146	34.6 109	8.3 26	32.1 101	3.8 12
	農学	304	66.8 203	39.8 121	27.3 83	5.6 17	32.6 99	5.6 17
	その他	2,975	62.5 1,858	44.5 1,325	13.4 398	1.8 53	20.1 598	4.1 122
	わからない	971	56.7 551	38.9 378	15.2 148	2.7 26	27.0 262	9.1 88
	体育学or工学（情報工学）	2,509	80.6 2,023	59.5 1,493	16.5 413	2.2 55	24.1 605	4.3 108
希望進路×設置者×興味分野別	私立大学志望あり×関連学問分野興味あり	2,023	100.0 2,023	73.8 1,493	15.3 310	0.0 0	22.2 449	0.0 0
	私立以外の大学志望あり×関連学問分野興味あり	221	0.0 0	0.0 0	46.6 103	24.9 55	70.6 156	48.9 108
	私立大学志望あり×関連学問分野興味なし	4,921	100.0 4,921	77.5 3,816	12.5 615	0.0 0	18.1 890	0.0 0
学部「健康スポーツ科学科」の特色に対する魅力度別	特色A　魅力あり	6,617	74.6 4,937	56.2 3,717	14.5 961	2.2 147	21.6 1,429	4.5 297
	特色B　魅力あり	5,228	73.9 3,862	56.1 2,931	14.1 739	2.1 111	21.4 1,120	4.8 252
	特色C　魅力あり	6,020	74.7 4,498	56.8 3,420	13.9 837	2.2 133	21.3 1,284	4.6 276
	特色D　魅力あり	6,075	74.7 4,535	56.8 3,448	13.8 839	2.1 126	21.6 1,313	4.8 293
受験意向別	第一志望として受験する	161	81.4 131	65.2 105	14.3 23	3.1 5	17.4 28	4.3 7
	第二志望として受験する	234	78.6 184	53.8 126	14.5 34	0.9 2	29.5 69	6.8 16
	第三志望以降として受験する	908	83.8 761	59.8 543	17.1 155	1.5 14	27.5 250	4.3 39
	受験しない	8,004	72.3 5,784	55.8 4,470	13.4 1,073	2.4 190	19.6 1,566	4.6 369
入学意向別	入学する	248	81.5 202	61.7 153	12.5 31	1.6 4	22.6 56	4.8 12
	志望順位が上位の他の志望校が不合格の場合に入学する	1,007	84.5 851	61.2 616	15.9 160	1.6 16	26.2 264	4.6 46
	入学しない	1,113	74.4 828	59.3 660	12.8 143	2.3 26	18.7 208	4.8 53

23. 設置者×希望進路別（K6）

上段：% 下段：件数		標本数	私立大学志望あり	私立大学のみ志望あり	国立大学志望あり	国立大学のみ志望あり	公立大学志望あり	公立大学のみ志望あり
全体		9,425	73.7 6,944	56.3 5,309	13.8 1,301	2.3 217	20.5 1,935	4.6 437
受験意向×入学意向別	第一志望として受験し、入学する	127	85.0 108	71.7 91	11.0 14	2.4 3	16.5 21	4.7 6
	第二志望として受験し、入学する	60	78.3 47	46.7 28	15.0 9	0.0 0	35.0 21	5.0 3
	第三志望以降として受験し、入学する	50	80.0 40	56.0 28	16.0 8	2.0 1	26.0 13	6.0 3
	受験しないが、入学する	11	63.6 7	54.5 6	0.0 0	0.0 0	9.1 1	0.0 0
	第一志望として受験し、他の志望校が不合格の場合に入学する	11	90.9 10	45.5 5	27.3 3	9.1 1	36.4 4	0.0 0
	第二志望として受験し、他の志望校が不合格の場合に入学する	155	81.3 126	58.1 90	14.8 23	0.6 1	27.1 42	5.8 9
	第三志望以降として受験し、他の志望校が不合格の場合に入学する	695	85.9 597	61.4 427	16.7 116	1.4 10	27.2 189	4.0 28
	受験しないが、他の志望校が不合格の場合に入学する	142	80.3 114	64.8 92	12.0 17	2.8 4	19.7 28	6.3 9
	第一志望として受験するが、入学しない	23	56.5 13	39.1 9	26.1 6	4.3 1	13.0 3	4.3 1
	第二志望として受験するが、入学しない	17	58.8 10	41.2 7	5.9 1	0.0 0	35.3 6	23.5 4
	第三志望以降として受験するが、入学しない	156	75.0 117	53.8 84	19.2 30	1.9 3	28.8 45	5.1 8
	受験せず、入学しない	908	75.0 681	61.0 554	11.6 105	2.4 22	16.9 153	4.3 39
	無回答	7,070	71.8 5,074	55.0 3,888	13.7 969	2.4 171	19.9 1,409	4.6 327
	【1】第一志望相当	127	85.0 108	71.7 91	11.0 14	2.4 3	16.5 21	4.7 6
	【2】第二志望相当	226	81.0 183	54.4 123	15.5 35	0.9 2	29.6 67	5.3 12
	【3】第三志望以降相当	745	85.5 637	61.1 455	16.6 124	1.5 11	27.1 202	4.2 31
	【4】第一志望相当＋第二志望相当	353	82.4 291	60.6 214	13.9 49	1.4 5	24.9 88	5.1 18
	【5】第一志望相当＋第二志望相当＋第三志望以降相当	1,098	84.5 928	60.9 669	15.8 173	1.5 16	26.4 290	4.5 49

23. 設置者×希望進路別（K6）

上段：% 下段：件数		標本数	私立大学志望あり	私立大学のみ志望あり	国立大学志望あり	国立大学のみ志望あり	公立大学志望あり	公立大学のみ志望あり
全体		9,425	73.7 6,944	56.3 5,309	13.8 1,301	2.3 217	20.5 1,935	4.6 437
受験意向×入学意向別【ターゲット層のみ】	【ターゲット層のみ】第一志望として受験し、入学する	73	100.0 73	83.6 61	6.8 5	0.0 0	13.7 10	0.0 0
	【ターゲット層のみ】第二志望として受験し、入学する	31	100.0 31	61.3 19	19.4 6	0.0 0	35.5 11	0.0 0
	【ターゲット層のみ】第三志望以降として受験し、入学する	29	100.0 29	82.8 24	10.3 3	0.0 0	17.2 5	0.0 0
	【ターゲット層のみ】受験しないが、入学する	3	100.0 3	100.0 3	0.0 0	0.0 0	0.0 0	0.0 0
	【ターゲット層のみ】第一志望として受験し、他の志望校が不合格の場合に入学する	5	100.0 5	40.0 2	40.0 2	0.0 0	40.0 2	0.0 0
	【ターゲット層のみ】第二志望として受験し、他の志望校が不合格の場合に入学する	91	100.0 91	70.3 64	18.7 17	0.0 0	25.3 23	0.0 0
	【ターゲット層のみ】第三志望以降として受験し、他の志望校が不合格の場合に入学する	355	100.0 355	73.2 260	13.8 49	0.0 0	22.5 80	0.0 0
	【ターゲット層のみ】受験しないが、他の志望校が不合格の場合に入学する	34	100.0 34	82.4 28	8.8 3	0.0 0	11.8 4	0.0 0
	【ターゲット層のみ】第一志望として受験するが、入学しない	5	100.0 5	60.0 3	40.0 2	0.0 0	0.0 0	0.0 0
	【ターゲット層のみ】第二志望として受験するが、入学しない	7	100.0 7	57.1 4	14.3 1	0.0 0	28.6 2	0.0 0
	【ターゲット層のみ】第三志望以降として受験するが、入学しない	42	100.0 42	76.2 32	14.3 6	0.0 0	19.0 8	0.0 0
	【ターゲット層のみ】受験せず、入学しない	186	100.0 186	75.3 140	15.6 29	0.0 0	22.6 42	0.0 0
	【ターゲット層のみ】無回答	1,162	100.0 1,162	73.4 853	16.1 187	0.0 0	22.5 262	0.0 0
	【ターゲット層のみ】【1】第一志望相当	73	100.0 73	83.6 61	6.8 5	0.0 0	13.7 10	0.0 0
	【ターゲット層のみ】【2】第二志望相当	127	100.0 127	66.9 85	19.7 25	0.0 0	28.3 36	0.0 0
	【ターゲット層のみ】【3】第三志望以降相当	384	100.0 384	74.0 284	13.5 52	0.0 0	22.1 85	0.0 0
	【ターゲット層のみ】【4】第一志望相当＋第二志望相当	200	100.0 200	73.0 146	15.0 30	0.0 0	23.0 46	0.0 0
	【ターゲット層のみ】【5】第一志望相当＋第二志望相当＋第三志望以降相当	584	100.0 584	73.6 430	14.0 82	0.0 0	22.4 131	0.0 0
	【ターゲット層のみ】【6】受験意向なし	1,357	100.0 1,357	74.1 1,005	15.6 212	0.0 0	22.2 301	0.0 0
	【ターゲット層のみ】【7】入学意向なし	242	100.0 242	74.8 181	15.7 38	0.0 0	21.5 52	0.0 0

24. 興味のある学問分野別（K7）

上段：% 下段：件数		標本数	体育学	工学（情報工学）	工学（情報工学以外）	教育学	文学	法学・政治学	商学・経済学	社会学	数学	農学	その他	わからない
全体		9,425	20.9 1,967	6.3 591	5.2 492	15.0 1,412	17.2 1,623	10.9 1,025	22.2 2,094	9.7 913	3.3 315	3.2 304	31.6 2,975	10.3 971
性別	男性	5,210	27.4 1,428	9.4 488	7.9 412	13.9 723	15.3 796	13.1 683	28.9 1,507	10.2 530	4.7 244	3.8 199	20.7 1,080	10.5 545
	女性	3,975	12.9 511	1.9 75	1.6 64	16.6 661	20.0 796	8.0 318	14.0 557	9.2 364	1.5 60	2.5 98	45.8 1,822	9.7 385
	回答しない	170	10.0 17	11.2 19	6.5 11	11.2 19	16.5 28	10.6 18	13.5 23	9.4 16	5.3 9	4.1 7	34.1 58	21.8 37
高校所在地別	岩手県	125	15.2 19	5.6 7	7.2 9	12.8 16	4.0 5	2.4 3	8.0 10	4.8 6	4.8 6	4.0 5	47.2 59	20.8 26
	埼玉県	1,489	30.2 450	5.4 81	5.0 74	17.5 260	13.9 207	9.7 144	25.0 372	8.1 121	1.5 22	2.6 38	29.1 433	7.9 117
	千葉県	1,912	16.4 313	7.1 135	6.4 123	13.3 254	16.1 308	10.0 192	19.2 368	7.8 150	4.0 77	3.7 71	35.0 669	11.8 225
	東京都	5,637	19.1 1,076	6.4 359	4.9 274	14.8 832	19.4 1,092	11.9 673	23.0 1,299	11.2 630	3.6 205	3.3 185	30.6 1,726	10.1 568
	神奈川県	84	57.1 48	0.0 0	6.0 5	20.2 17	2.4 2	3.6 3	20.2 17	2.4 2	1.2 1	2.4 2	28.6 24	9.5 8
	鳥取県	41	22.0 9	7.3 3	4.9 2	9.8 4	0.0 0	2.4 1	14.6 6	0.0 0	0.0 0	2.4 1	39.0 16	24.4 10
	福岡県	31	71.0 22	0.0 0	3.2 1	32.3 10	3.2 1	9.7 3	22.6 7	3.2 1	3.2 1	3.2 1	12.9 4	6.5 2
	鹿児島県	103	28.2 29	4.9 5	3.9 4	17.5 18	6.8 7	5.8 6	14.6 15	2.9 3	2.9 3	1.0 1	42.7 44	14.6 15
高校種別	公立	3,782	12.9 489	6.6 249	5.7 214	12.6 478	19.3 731	11.1 419	20.8 785	10.2 385	3.5 134	2.9 110	33.9 1,282	10.8 409
	私立	5,640	26.2 1,477	6.0 341	4.9 278	16.5 933	15.8 891	10.7 606	23.2 1,309	9.4 528	3.2 181	3.4 194	30.0 1,693	10.0 562
所属クラス別	文系クラス（文系コース）	5,607	20.8 1,165	2.0 112	1.2 65	16.5 925	22.8 1,277	13.9 781	27.7 1,552	12.5 702	0.8 45	2.3 129	28.9 1,618	10.2 570
	理系クラス（理系コース）	1,452	11.0 160	24.1 350	21.6 313	9.2 133	2.9 42	3.7 53	12.1 176	2.4 35	13.3 193	7.6 111	37.5 544	7.4 108
	コース選択はない	1,219	19.9 242	6.6 81	5.8 71	14.1 172	15.5 189	10.3 125	16.1 196	8.0 98	4.1 50	3.6 44	34.5 420	12.6 154
	その他	860	39.2 337	3.4 29	3.1 27	16.6 143	7.6 65	5.0 43	12.6 108	6.0 52	1.6 14	2.0 17	37.7 324	11.9 102
高校卒業後の希望進路別	大学	7,789	22.6 1,758	6.8 531	5.6 434	16.6 1,296	19.7 1,533	12.6 979	25.7 1,999	11.2 871	3.8 295	3.3 255	26.9 2,092	8.8 687
	短期大学	437	19.0 83	5.0 22	4.6 20	25.9 113	19.5 85	8.0 35	18.3 80	9.4 41	4.1 18	4.3 19	41.4 181	10.1 44
	専門職大学	453	21.2 96	10.6 48	7.3 33	13.9 63	13.2 60	7.1 32	14.8 67	7.5 34	4.0 18	5.5 25	50.1 227	9.9 45
	専門職短期大学	118	22.9 27	9.3 11	6.8 8	19.5 23	16.9 20	10.2 12	16.1 19	7.6 9	11.0 13	8.5 10	45.8 54	13.6 16
	専門学校	2,004	18.6 372	5.4 109	4.0 81	11.3 226	9.1 182	4.5 90	10.8 216	4.4 89	2.3 46	3.4 69	57.4 1,151	11.0 220
	就職	575	25.2 145	5.4 31	5.9 34	9.7 56	11.5 66	11.1 64	18.1 104	9.6 55	1.9 11	4.5 26	28.7 165	23.7 136
	その他	227	24.7 56	5.7 13	4.0 9	8.4 19	13.2 30	6.2 14	10.1 23	5.3 12	4.0 9	4.0 9	34.4 78	33.0 75
設置者×希望進路別	私立大学志望あり	6,944	23.2 1,610	6.5 451	5.3 370	16.8 1,167	20.3 1,407	12.7 884	26.5 1,842	11.7 815	3.5 242	2.9 203	26.8 1,858	7.9 551
	私立大学のみ志望あり	5,309	22.7 1,207	5.7 304	5.0 266	16.0 851	20.4 1,084	12.6 671	27.3 1,452	11.9 634	2.8 146	2.3 121	25.0 1,325	7.1 378
	国立大学志望あり	1,301	21.4 279	11.4 148	9.7 126	19.0 247	17.2 224	13.1 170	22.5 293	9.1 118	8.4 109	6.4 83	30.6 398	11.4 148
	国立大学のみ志望あり	217	15.2 33	11.1 24	13.4 29	15.7 34	12.9 28	12.0 26	18.4 40	6.0 13	12.0 26	7.8 17	24.4 53	12.0 26
	公立大学志望あり	1,935	23.4 452	9.2 178	6.0 117	17.7 343	18.6 359	12.0 233	22.7 439	10.0 193	5.2 101	5.1 99	30.9 598	13.5 262
	公立大学のみ志望あり	437	19.2 84	6.6 29	3.7 16	15.6 68	16.2 71	9.2 40	16.7 73	7.3 32	2.7 12	3.9 17	27.9 122	20.1 88

24. 興味のある学問分野別（K7）

上段：% 下段：件数		標本数	体育学	工学（情報工学）	工学（情報工学以外）	教育学	文学	法学・政治学	商学・経済学	社会学	数学	農学	その他	わからない
全体		9,425	20.9 1,967	6.3 591	5.2 492	15.0 1,412	17.2 1,623	10.9 1,025	22.2 2,094	9.7 913	3.3 315	3.2 304	31.6 2,975	10.3 971
興味のある学問分野別	体育学	1,967	100.0 1,967	2.5 49	2.5 49	30.7 604	9.9 195	7.3 144	19.7 388	6.9 136	1.9 37	3.4 66	16.5 324	0.0 0
	工学（情報工学）	591	8.3 49	100.0 591	38.7 229	6.1 36	6.3 37	5.4 32	16.6 98	5.8 34	19.5 115	5.8 34	12.9 76	0.0 0
	工学（情報工学以外）	492	10.0 49	46.5 229	100.0 492	5.1 25	3.5 17	5.1 25	12.8 63	4.1 20	16.9 83	7.7 38	12.8 63	0.0 0
	教育学	1,412	42.8 604	2.5 36	1.8 25	100.0 1,412	22.6 319	10.3 145	17.3 244	12.3 174	4.5 64	2.3 32	16.4 231	0.0 0
	文学	1,623	12.0 195	2.3 37	1.0 17	19.7 319	100.0 1,623	19.6 318	24.7 401	21.9 356	1.3 21	2.6 42	18.5 300	0.0 0
	法学・政治学	1,025	14.0 144	3.1 32	2.4 25	14.1 145	31.0 318	100.0 1,025	49.9 511	26.9 276	2.7 28	3.3 34	9.0 92	0.0 0
	商学・経済学	2,094	18.5 388	4.7 98	3.0 63	11.7 244	19.1 401	24.4 511	100.0 2,094	19.5 408	3.2 67	3.1 65	11.1 232	0.0 0
	社会学	913	14.9 136	3.7 34	2.2 20	19.1 174	39.0 356	30.2 276	44.7 408	100.0 913	2.6 24	3.7 34	14.7 134	0.0 0
	数学	315	11.7 37	36.5 115	26.3 83	20.3 64	6.7 21	8.9 28	21.3 67	7.6 24	100.0 315	9.8 31	19.0 60	0.0 0
	農学	304	21.7 66	11.2 34	12.5 38	10.5 32	13.8 42	11.2 34	21.4 65	11.2 34	10.2 31	100.0 304	28.9 88	0.0 0
	その他	2,975	10.9 324	2.6 76	2.1 63	7.8 231	10.1 300	3.1 92	7.8 232	4.5 134	2.0 60	3.0 88	100.0 2,975	0.0 0
	わからない	971	0.0 0	0.0 0	0.0 0	0.0 0	0.0 0	0.0 0	0.0 0	0.0 0	0.0 0	0.0 0	0.0 0	100.0 971
	体育学or工学（情報工学）	2,509	78.4 1,967	23.6 591	10.3 259	25.0 628	9.0 225	6.7 168	18.9 474	6.5 164	5.8 146	3.6 91	15.6 391	0.0 0
希望進路×設置者×興味分野別	私立大学志望あり×関連学問分野興味あり	2,023	79.6 1,610	22.3 451	10.0 202	26.5 537	9.5 192	6.8 138	20.5 414	7.1 144	5.8 118	2.9 59	14.2 288	0.0 0
	私立以外の大学志望あり×関連学問分野興味あり	221	67.0 148	36.2 80	15.4 34	25.8 57	9.5 21	9.0 20	15.8 35	5.0 11	10.9 24	7.2 16	15.8 35	0.0 0
	私立大学志望あり×関連学問分野興味なし	4,921	0.0 0	0.0 0	3.4 168	12.8 630	24.7 1,215	15.2 746	29.0 1,428	13.6 671	2.5 124	2.9 144	31.9 1,570	11.2 551
学部「健康スポーツ科」の特色に対する魅力度別	特色A　魅力あり	6,617	26.1 1,724	6.7 442	5.2 347	16.2 1,070	16.9 1,120	11.2 742	23.6 1,559	9.9 653	3.3 217	3.1 205	29.6 1,960	9.2 610
	特色B　魅力あり	5,228	23.8 1,246	6.0 313	4.8 252	15.6 815	17.6 919	11.1 581	23.0 1,203	10.1 529	2.9 149	3.0 155	30.8 1,612	9.6 501
	特色C　魅力あり	6,020	26.5 1,595	5.7 344	4.9 293	16.3 982	16.9 1,018	11.2 677	24.1 1,453	10.1 606	2.9 173	2.8 168	29.7 1,789	9.2 552
	特色D　魅力あり	6,075	24.0 1,461	5.8 353	4.9 296	15.8 960	18.0 1,091	11.8 717	23.5 1,426	10.4 633	3.0 185	2.9 177	30.5 1,852	8.9 542
受験意向別	第一志望として受験する	161	59.0 95	3.1 5	4.3 7	19.9 32	12.4 20	11.2 18	18.6 30	5.0 8	5.0 8	3.1 5	15.5 25	6.8 11
	第二志望として受験する	234	59.0 138	4.7 11	2.6 6	20.1 47	13.7 32	12.8 30	19.7 46	5.6 13	2.1 5	2.1 5	17.1 40	8.1 19
	第三志望以降として受験する	908	50.3 457	5.4 49	4.7 43	22.8 207	16.1 146	11.9 108	32.5 295	12.2 111	3.4 31	4.2 38	20.4 185	6.6 60
	受験しない	8,004	15.6 1,252	6.5 524	5.4 434	13.9 1,114	17.5 1,397	10.6 852	21.3 1,701	9.6 767	3.4 269	3.2 255	33.6 2,693	10.8 868
入学意向別	入学する	248	60.1 149	4.0 10	3.6 9	20.2 50	14.5 36	12.5 31	18.5 46	6.9 17	3.6 9	4.0 10	14.5 36	9.3 23
	志望順位が上位の他の志望校が不合格の場合に入学する	1,007	50.6 510	5.5 55	4.2 42	22.3 225	16.1 162	11.9 120	30.5 307	10.6 107	3.2 32	3.5 35	20.9 210	7.1 71
	入学しない	1,113	21.6 240	5.9 66	5.4 60	14.1 157	14.8 165	12.2 136	21.7 241	8.9 99	3.3 37	2.8 31	24.3 270	13.8 154

上段：% 下段：件数		標本数	体育学	工学（情報工学）	工学（情報工学以外）	教育学	文学	法学・政治学	商学・経済学	社会学	数学	農学	その他	わからない
全体		9,425	20.9 1,967	6.3 591	5.2 492	15.0 1,412	17.2 1,623	10.9 1,025	22.2 2,094	9.7 913	3.3 315	3.2 304	31.6 2,975	10.3 971
受験意向×入学意向別	第一志望として受験し、入学する	127	64.6 82	2.4 3	3.9 5	21.3 27	13.4 17	11.8 15	18.1 23	5.5 7	3.9 5	3.9 5	13.4 17	7.1 9
	第二志望として受験し、入学する	60	51.7 31	5.0 3	1.7 1	15.0 9	10.0 6	16.7 10	11.7 7	6.7 4	3.3 2	3.3 2	13.3 8	15.0 9
	第三志望以降として受験し、入学する	50	64.0 32	6.0 3	6.0 3	24.0 12	20.0 10	12.0 6	30.0 15	10.0 5	4.0 2	6.0 3	18.0 9	6.0 3
	受験しないが、入学する	11	36.4 4	9.1 1	0.0 0	18.2 2	27.3 3	0.0 0	9.1 1	9.1 1	0.0 0	0.0 0	18.2 2	18.2 2
	第一志望として受験し、他の志望校が不合格の場合に入学する	11	45.5 5	0.0 0	9.1 1	27.3 3	9.1 1	18.2 2	27.3 3	0.0 0	0.0 0	0.0 0	9.1 1	9.1 1
	第二志望として受験し、他の志望校が不合格の場合に入学する	155	63.2 98	5.2 8	3.2 5	22.6 35	14.2 22	11.6 18	23.9 37	5.2 8	1.9 3	1.9 3	18.7 29	5.2 8
	第三志望以降として受験し、他の志望校が不合格の場合に入学する	695	53.8 374	5.5 38	4.5 31	23.3 162	15.0 104	10.8 75	32.2 224	12.1 84	3.6 25	3.9 27	20.7 144	6.0 42
	受験しないが、他の志望校が不合格の場合に入学する	142	22.5 32	6.3 9	3.5 5	17.6 25	23.9 34	16.9 24	28.9 41	9.9 14	2.8 4	3.5 5	25.4 36	14.1 20
	第一志望として受験するが、入学しない	23	34.8 8	8.7 2	4.3 1	8.7 2	8.7 2	4.3 1	17.4 4	4.3 1	13.0 3	0.0 0	30.4 7	4.3 1
	第二志望として受験するが、入学しない	17	52.9 9	0.0 0	0.0 0	17.6 3	17.6 3	11.8 2	5.9 1	5.9 1	0.0 0	0.0 0	17.6 3	11.8 2
	第三志望以降として受験するが、入学しない	156	29.5 46	5.1 8	5.8 9	17.9 28	19.2 30	17.3 27	35.3 55	14.1 22	2.6 4	5.1 8	18.6 29	9.0 14
	受験せず、入学しない	908	19.4 176	6.1 55	5.5 50	13.5 123	14.2 129	11.7 106	19.8 180	8.3 75	3.2 29	2.5 23	25.0 227	15.1 137
	無回答	7,070	15.1 1,070	6.5 461	5.4 381	13.9 981	17.9 1,262	10.5 739	21.3 1,503	9.8 691	3.4 238	3.2 228	34.8 2,463	10.2 723
	【1】第一志望相当	127	64.6 82	2.4 3	3.9 5	21.3 27	13.4 17	11.8 15	18.1 23	5.5 7	3.9 5	3.9 5	13.4 17	7.1 9
	【2】第二志望相当	226	59.3 134	4.9 11	3.1 7	20.8 47	12.8 29	13.3 30	20.8 47	5.3 12	2.2 5	2.2 5	16.8 38	8.0 18
	【3】第三志望以降相当	745	54.5 406	5.5 41	4.6 34	23.4 174	15.3 114	10.9 81	32.1 239	11.9 89	3.6 27	4.0 30	20.5 153	6.0 45
	【4】第一志望相当＋第二志望相当	353	61.2 216	4.0 14	3.4 12	21.0 74	13.0 46	12.7 45	19.8 70	5.4 19	2.8 10	2.8 10	15.6 55	7.6 27
	【5】第一志望相当＋第二志望相当＋第三志望以降相当	1,098	56.6 622	5.0 55	4.2 46	22.6 248	14.6 160	11.5 126	28.1 309	9.8 108	3.4 37	3.6 40	18.9 208	6.6 72

24. 興味のある学問分野別（K7）

上段：% 下段：件数		標本数	体育学	工学（情報工学）	工学（情報工学以外）	教育学	文学	法学・政治学	商学・経済学	社会学	数学	農学	その他	わからない
全体		9,425	20.9 1,967	6.3 591	5.2 492	15.0 1,412	17.2 1,623	10.9 1,025	22.2 2,094	9.7 913	3.3 315	3.2 304	31.6 2,975	10.3 971
受験意向×入学意向別【ターゲット層のみ】	【ターゲット層のみ】第一志望として受験し、入学する	73	100.0 73	2.7 2	4.1 3	28.8 21	8.2 6	9.6 7	17.8 13	5.5 4	2.7 2	1.4 1	9.6 7	0.0 0
	【ターゲット層のみ】第二志望として受験し、入学する	31	93.5 29	9.7 3	3.2 1	22.6 7	6.5 2	12.9 4	9.7 3	9.7 3	3.2 1	0.0 0	6.5 2	0.0 0
	【ターゲット層のみ】第三志望以降として受験し、入学する	29	93.1 27	6.9 2	3.4 1	24.1 7	17.2 5	10.3 3	37.9 11	6.9 2	0.0 0	0.0 0	13.8 4	0.0 0
	【ターゲット層のみ】受験しないが、入学する	3	66.7 2	33.3 1	0.0 0	33.3 1	33.3 1	0.0 0	0.0 0	0.0 0	0.0 0	0.0 0	0.0 0	0.0 0
	【ターゲット層のみ】第一志望として受験し、他の志望校が不合格の場合に入学する	5	100.0 5	0.0 0	0.0 0	60.0 3	0.0 0	0.0 0	20.0 1	0.0 0	0.0 0	0.0 0	20.0 1	0.0 0
	【ターゲット層のみ】第二志望として受験し、他の志望校が不合格の場合に入学する	91	93.4 85	7.7 7	4.4 4	29.7 27	13.2 12	7.7 7	19.8 18	5.5 5	2.2 2	1.1 1	13.2 12	0.0 0
	【ターゲット層のみ】第三志望以降として受験し、他の志望校が不合格の場合に入学する	355	93.2 331	9.0 32	4.5 16	33.0 117	13.5 48	8.2 29	27.6 98	9.3 33	3.4 12	3.7 13	14.1 50	0.0 0
	【ターゲット層のみ】受験しないが、他の志望校が不合格の場合に入学する	34	82.4 28	17.6 6	2.9 1	32.4 11	11.8 4	14.7 5	35.3 12	8.8 3	8.8 3	8.8 3	11.8 4	0.0 0
	【ターゲット層のみ】第一志望として受験するが、入学しない	5	100.0 5	0.0 0	0.0 0	20.0 1	0.0 0	20.0 1	20.0 1	0.0 0	0.0 0	0.0 0	40.0 2	0.0 0
	【ターゲット層のみ】第二志望として受験するが、入学しない	7	100.0 7	0.0 0	0.0 0	42.9 3	0.0 0	14.3 1	14.3 1	0.0 0	0.0 0	0.0 0	0.0 0	0.0 0
	【ターゲット層のみ】第三志望以降として受験するが、入学しない	42	92.9 39	9.5 4	7.1 3	28.6 12	14.3 6	7.1 3	26.2 11	11.9 5	0.0 0	0.0 0	7.1 3	0.0 0
	【ターゲット層のみ】受験せず、入学しない	186	76.9 143	24.2 45	9.7 18	23.1 43	5.4 10	4.3 8	15.1 28	5.4 10	6.5 12	1.1 2	7.0 13	0.0 0
	【ターゲット層のみ】無回答	1,162	71.9 836	30.0 349	13.3 155	24.4 284	8.4 98	6.0 70	18.7 217	6.8 79	7.4 86	3.4 39	16.4 190	0.0 0
	【ターゲット層のみ】【1】第一志望相当	73	100.0 73	2.7 2	4.1 3	28.8 21	8.2 6	9.6 7	17.8 13	5.5 4	2.7 2	1.4 1	9.6 7	0.0 0
	【ターゲット層のみ】【2】第二志望相当	127	93.7 119	7.9 10	3.9 5	29.1 37	11.0 14	8.7 11	17.3 22	6.3 8	2.4 3	0.8 1	11.8 15	0.0 0
	【ターゲット層のみ】【3】第三志望以降相当	384	93.2 358	8.9 34	4.4 17	32.3 124	13.8 53	8.3 32	28.4 109	9.1 35	3.1 12	3.4 13	14.1 54	0.0 0
	【ターゲット層のみ】【4】第一志望相当＋第二志望相当	200	96.0 192	6.0 12	4.0 8	29.0 58	10.0 20	9.0 18	17.5 35	6.0 12	2.5 5	1.0 2	11.0 22	0.0 0
	【ターゲット層のみ】【5】第一志望相当＋第二志望相当＋第三志望以降相当	584	94.2 550	7.9 46	4.3 25	31.2 182	12.5 73	8.6 50	24.7 144	8.0 47	2.9 17	2.6 15	13.0 76	0.0 0
	【ターゲット層のみ】【6】受験意向なし	1,357	72.4 983	29.4 399	12.7 173	24.3 330	8.0 109	5.9 80	18.6 253	6.7 91	7.4 101	3.2 43	14.8 201	0.0 0
	【ターゲット層のみ】【7】入学意向なし	242	80.6 195	20.7 50	8.7 21	24.4 59	6.6 16	5.4 13	17.4 42	6.2 15	5.0 12	0.8 2	7.4 18	0.0 0

24. 興味のある学問分野別（K7）

上段：% 下段：件数		標本数	体育学ｏｒ工学（情報工学）
全体		9,425	26.6 2,509
性別	男性	5,210	36.0 1,875
	女性	3,975	14.6 581
	回答しない	170	20.0 34
高校所在地別	岩手県	125	20.0 25
	埼玉県	1,489	35.0 521
	千葉県	1,912	23.1 441
	東京都	5,637	24.9 1,404
	神奈川県	84	57.1 48
	鳥取県	41	29.3 12
	福岡県	31	71.0 22
	鹿児島県	103	33.0 34
高校種別	公立	3,782	19.2 726
	私立	5,640	31.6 1,781
所属クラス別	文系クラス（文系コース）	5,607	22.2 1,247
	理系クラス（理系コース）	1,452	34.4 500
	コース選択はない	1,219	26.1 318
	その他	860	42.4 365
高校卒業後の希望進路別	大学	7,789	28.8 2,244
	短期大学	437	23.6 103
	専門職大学	453	31.1 141
	専門職短期大学	118	31.4 37
	専門学校	2,004	23.6 473
	就職	575	30.1 173
	その他	227	30.0 68
設置者×希望進路別	私立大学志望あり	6,944	29.1 2,023
	私立大学のみ志望あり	5,309	28.1 1,493
	国立大学志望あり	1,301	31.7 413
	国立大学のみ志望あり	217	25.3 55
	公立大学志望あり	1,935	31.3 605
	公立大学のみ志望あり	437	24.7 108

24. 興味のある学問分野別（K7）

上段：% 下段：件数		標本数	体育学or工学（情報工学）
全体		9,425	26.6 2,509
興味のある学問分野別	体育学	1,967	100.0 1,967
	工学（情報工学）	591	100.0 591
	工学（情報工学以外）	492	52.6 259
	教育学	1,412	44.5 628
	文学	1,623	13.9 225
	法学・政治学	1,025	16.4 168
	商学・経済学	2,094	22.6 474
	社会学	913	18.0 164
	数学	315	46.3 146
	農学	304	29.9 91
	その他	2,975	13.1 391
	わからない	971	0.0 0
	体育学or工学（情報工学）	2,509	100.0 2,509
希望進路×設置者×興味分野別	私立大学志望あり×関連学問分野興味あり	2,023	100.0 2,023
	私立以外の大学志望あり×関連学問分野興味あり	221	100.0 221
	私立大学志望あり×関連学問分野興味なし	4,921	0.0 0
学部「健康スポーツ科」の特色に対する魅力度別	特色A　魅力あり	6,617	32.1 2,121
	特色B　魅力あり	5,228	29.2 1,527
	特色C　魅力あり	6,020	31.6 1,900
	特色D　魅力あり	6,075	29.2 1,776
受験意向別	第一志望として受験する	161	60.9 98
	第二志望として受験する	234	62.8 147
	第三志望以降として受験する	908	54.5 495
	受験しない	8,004	21.8 1,742
入学意向別	入学する	248	62.9 156
	志望順位が上位の他の志望校が不合格の場合に入学する	1,007	54.9 553
	入学しない	1,113	27.1 302

上段：% 下段：件数		標本数	体育学ｏｒ工学（情報工学）
全体		9,425	26.6 2,509
受験意向×入学意向別	第一志望として受験し、入学する	127	65.4 83
	第二志望として受験し、入学する	60	55.0 33
	第三志望以降として受験し、入学する	50	70.0 35
	受験しないが、入学する	11	45.5 5
	第一志望として受験し、他の志望校が不合格の場合に入学する	11	45.5 5
	第二志望として受験し、他の志望校が不合格の場合に入学する	155	67.7 105
	第三志望以降として受験し、他の志望校が不合格の場合に入学する	695	57.8 402
	受験しないが、他の志望校が不合格の場合に入学する	142	28.2 40
	第一志望として受験するが、入学しない	23	43.5 10
	第二志望として受験するが、入学しない	17	52.9 9
	第三志望以降として受験するが、入学しない	156	34.0 53
	受験せず、入学しない	908	25.1 228
	無回答	7,070	21.2 1,501
	【1】第一志望相当	127	65.4 83
	【2】第二志望相当	226	63.3 143
	【3】第三志望以降相当	745	58.7 437
	【4】第一志望相当＋第二志望相当	353	64.0 226
	【5】第一志望相当＋第二志望相当＋第三志望以降相当	1,098	60.4 663

上段：% 下段：件数		標本数	体育学ｏｒ工学（情報工学）
全体		9,425	26.6 2,509
受験意向×入学意向別【ターゲット層のみ】	【ターゲット層のみ】第一志望として受験し、入学する	73	100.0 73
	【ターゲット層のみ】第二志望として受験し、入学する	31	100.0 31
	【ターゲット層のみ】第三志望以降として受験し、入学する	29	100.0 29
	【ターゲット層のみ】受験しないが、入学する	3	100.0 3
	【ターゲット層のみ】第一志望として受験し、他の志望校が不合格の場合に入学する	5	100.0 5
	【ターゲット層のみ】第二志望として受験し、他の志望校が不合格の場合に入学する	91	100.0 91
	【ターゲット層のみ】第三志望以降として受験し、他の志望校が不合格の場合に入学する	355	100.0 355
	【ターゲット層のみ】受験しないが、他の志望校が不合格の場合に入学する	34	100.0 34
	【ターゲット層のみ】第一志望として受験するが、入学しない	5	100.0 5
	【ターゲット層のみ】第二志望として受験するが、入学しない	7	100.0 7
	【ターゲット層のみ】第三志望以降として受験するが、入学しない	42	100.0 42
	【ターゲット層のみ】受験せず、入学しない	186	100.0 186
	【ターゲット層のみ】無回答	1,162	100.0 1,162
	【ターゲット層のみ】【1】第一志望相当	73	100.0 73
	【ターゲット層のみ】【2】第二志望相当	127	100.0 127
	【ターゲット層のみ】【3】第三志望以降相当	384	100.0 384
	【ターゲット層のみ】【4】第一志望相当＋第二志望相当	200	100.0 200
	【ターゲット層のみ】【5】第一志望相当＋第二志望相当＋第三志望以降相当	584	100.0 584
	【ターゲット層のみ】【6】受験意向なし	1,357	100.0 1,357
	【ターゲット層のみ】【7】入学意向なし	242	100.0 242

25. 希望進路×設置者×興味分野別（K8）

上段：% 下段：件数		標本数	私立大学志望あり×関連学問分野興味あり	私立以外の大学志望あり×関連学問分野興味あり	私立大学志望あり×関連学問分野興味なし
全体		9,425	21.5 2,023	2.3 221	52.2 4,921
性別	男性	5,210	29.3 1,527	3.1 163	49.0 2,551
	女性	3,975	11.5 456	1.4 55	57.2 2,274
	回答しない	170	14.1 24	1.8 3	47.6 81
高校所在地別	岩手県	125	8.0 10	2.4 3	13.6 17
	埼玉県	1,489	29.9 445	2.4 35	54.1 806
	千葉県	1,912	15.3 292	3.7 71	47.8 913
	東京都	5,637	21.1 1,191	1.9 107	55.3 3,118
	神奈川県	84	45.2 38	0.0 0	17.9 15
	鳥取県	41	12.2 5	4.9 2	22.0 9
	福岡県	31	64.5 20	0.0 0	25.8 8
	鹿児島県	103	21.4 22	2.9 3	33.0 34
高校種別	公立	3,782	12.4 469	2.9 111	50.7 1,918
	私立	5,640	27.6 1,554	2.0 110	53.2 3,002
所属クラス別	文系クラス（文系コース）	5,607	18.4 1,029	1.8 99	58.6 3,283
	理系クラス（理系コース）	1,452	28.4 413	4.1 60	48.6 705
	コース選択はない	1,219	19.4 237	2.5 30	43.5 530
	その他	860	31.6 272	3.5 30	32.4 279
高校卒業後の希望進路別	大学	7,789	26.0 2,023	2.8 221	63.2 4,921
	短期大学	437	16.0 70	3.7 16	45.8 200
	専門職大学	453	22.1 100	2.2 10	39.1 177
	専門職短期大学	118	22.9 27	0.8 1	28.8 34
	専門学校	2,004	13.6 273	2.0 41	24.9 499
	就職	575	13.6 78	2.1 12	16.7 96
	その他	227	12.3 28	3.5 8	13.2 30
設置者×希望進路別	私立大学志望あり	6,944	29.1 2,023	0.0 0	70.9 4,921
	私立大学のみ志望あり	5,309	28.1 1,493	0.0 0	71.9 3,816
	国立大学志望あり	1,301	23.8 310	7.9 103	47.3 615
	国立大学のみ志望あり	217	0.0 0	25.3 55	0.0 0
	公立大学志望あり	1,935	23.2 449	8.1 156	46.0 890
	公立大学のみ志望あり	437	0.0 0	24.7 108	0.0 0

25. 希望進路×設置者×興味分野別（K8）

上段：% 下段：件数		標本数	私立大学志望あり×関連学問分野興味あり	私立以外の大学志望あり×関連学問分野興味あり	私立大学志望あり×関連学問分野興味なし
全体		9,425	21.5 2,023	2.3 221	52.2 4,921
興味のある学問分野別	体育学	1,967	81.9 1,610	7.5 148	0.0 0
	工学（情報工学）	591	76.3 451	13.5 80	0.0 0
	工学（情報工学以外）	492	41.1 202	6.9 34	34.1 168
	教育学	1,412	38.0 537	4.0 57	44.6 630
	文学	1,623	11.8 192	1.3 21	74.9 1,215
	法学・政治学	1,025	13.5 138	2.0 20	72.8 746
	商学・経済学	2,094	19.8 414	1.7 35	68.2 1,428
	社会学	913	15.8 144	1.2 11	73.5 671
	数学	315	37.5 118	7.6 24	39.4 124
	農学	304	19.4 59	5.3 16	47.4 144
	その他	2,975	9.7 288	1.2 35	52.8 1,570
	わからない	971	0.0 0	0.0 0	56.7 551
	体育学or工学（情報工学）	2,509	80.6 2,023	8.8 221	0.0 0
希望進路×設置者×興味分野別	私立大学志望あり×関連学問分野興味あり	2,023	100.0 2,023	0.0 0	0.0 0
	私立以外の大学志望あり×関連学問分野興味あり	221	0.0 0	100.0 221	0.0 0
	私立大学志望あり×関連学問分野興味なし	4,921	0.0 0	0.0 0	100.0 4,921
「健康スポーツ科学部　健康スポーツ科学科」の特色に対する魅力度別	特色A　魅力あり	6,617	26.1 1,726	2.8 182	48.5 3,211
	特色B　魅力あり	5,228	23.5 1,229	2.6 136	50.4 2,633
	特色C　魅力あり	6,020	25.7 1,546	2.6 158	49.0 2,952
	特色D　魅力あり	6,075	23.5 1,428	2.6 160	51.1 3,107
受験意向別	第一志望として受験する	161	51.6 83	5.6 9	29.8 48
	第二志望として受験する	234	55.1 129	3.0 7	23.5 55
	第三志望以降として受験する	908	47.5 431	4.2 38	36.3 330
	受験しない	8,004	17.0 1,357	2.1 166	55.3 4,427
入学意向別	入学する	248	54.8 136	4.0 10	26.6 66
	志望順位が上位の他の志望校が不合格の場合に入学する	1,007	48.3 486	3.7 37	36.2 365
	入学しない	1,113	21.7 242	2.6 29	52.7 586

25. 希望進路×設置者×興味分野別（K8）

上段：% 下段：件数		標本数	私立大学志望あり×関連学問分野興味あり	私立以外の大学志望あり×関連学問分野興味あり	私立大学志望あり×関連学問分野興味なし
全体		9,425	21.5 2,023	2.3 221	52.2 4,921
受験意向×入学意向別	第一志望として受験し、入学する	127	57.5 73	5.5 7	27.6 35
	第二志望として受験し、入学する	60	51.7 31	1.7 1	26.7 16
	第三志望以降として受験し、入学する	50	58.0 29	4.0 2	22.0 11
	受験しないが、入学する	11	27.3 3	0.0 0	36.4 4
	第一志望として受験し、他の志望校が不合格の場合に入学する	11	45.5 5	0.0 0	45.5 5
	第二志望として受験し、他の志望校が不合格の場合に入学する	155	58.7 91	2.6 4	22.6 35
	第三志望以降として受験し、他の志望校が不合格の場合に入学する	695	51.1 355	4.2 29	34.8 242
	受験しないが、他の志望校が不合格の場合に入学する	142	23.9 34	2.8 4	56.3 80
	第一志望として受験するが、入学しない	23	21.7 5	8.7 2	34.8 8
	第二志望として受験するが、入学しない	17	41.2 7	11.8 2	17.6 3
	第三志望以降として受験するが、入学しない	156	26.9 42	4.5 7	48.1 75
	受験せず、入学しない	908	20.5 186	2.0 18	54.5 495
	無回答	7,070	16.4 1,162	2.1 145	55.3 3,912
	【1】第一志望相当	127	57.5 73	5.5 7	27.6 35
	【2】第二志望相当	226	56.2 127	2.2 5	24.8 56
	【3】第三志望以降相当	745	51.5 384	4.2 31	34.0 253
	【4】第一志望相当＋第二志望相当	353	56.7 200	3.4 12	25.8 91
	【5】第一志望相当＋第二志望相当＋第三志望以降相当	1,098	53.2 584	3.9 43	31.3 344

25. 希望進路×設置者×興味分野別（K8）

上段：% 下段：件数		標本数	私立大学志望あり×関連学問分野興味あり	私立以外の大学志望あり×関連学問分野興味あり	私立大学志望あり×関連学問分野興味なし
全体		9,425	21.5 2,023	2.3 221	52.2 4,921
受験意向×入学意向別【ターゲット層のみ】	【ターゲット層のみ】第一志望として受験し、入学する	73	100.0 73	0.0 0	0.0 0
	【ターゲット層のみ】第二志望として受験し、入学する	31	100.0 31	0.0 0	0.0 0
	【ターゲット層のみ】第三志望以降として受験し、入学する	29	100.0 29	0.0 0	0.0 0
	【ターゲット層のみ】受験しないが、入学する	3	100.0 3	0.0 0	0.0 0
	【ターゲット層のみ】第一志望として受験し、他の志望校が不合格の場合に入学する	5	100.0 5	0.0 0	0.0 0
	【ターゲット層のみ】第二志望として受験し、他の志望校が不合格の場合に入学する	91	100.0 91	0.0 0	0.0 0
	【ターゲット層のみ】第三志望以降として受験し、他の志望校が不合格の場合に入学する	355	100.0 355	0.0 0	0.0 0
	【ターゲット層のみ】受験しないが、他の志望校が不合格の場合に入学する	34	100.0 34	0.0 0	0.0 0
	【ターゲット層のみ】第一志望として受験するが、入学しない	5	100.0 5	0.0 0	0.0 0
	【ターゲット層のみ】第二志望として受験するが、入学しない	7	100.0 7	0.0 0	0.0 0
	【ターゲット層のみ】第三志望以降として受験するが、入学しない	42	100.0 42	0.0 0	0.0 0
	【ターゲット層のみ】受験せず、入学しない	186	100.0 186	0.0 0	0.0 0
	【ターゲット層のみ】無回答	1,162	100.0 1,162	0.0 0	0.0 0
	【ターゲット層のみ】【1】第一志望相当	73	100.0 73	0.0 0	0.0 0
	【ターゲット層のみ】【2】第二志望相当	127	100.0 127	0.0 0	0.0 0
	【ターゲット層のみ】【3】第三志望以降相当	384	100.0 384	0.0 0	0.0 0
	【ターゲット層のみ】【4】第一志望相当＋第二志望相当	200	100.0 200	0.0 0	0.0 0
	【ターゲット層のみ】【5】第一志望相当＋第二志望相当＋第三志望以降相当	584	100.0 584	0.0 0	0.0 0
	【ターゲット層のみ】【6】受験意向なし	1,357	100.0 1,357	0.0 0	0.0 0
	【ターゲット層のみ】【7】入学意向なし	242	100.0 242	0.0 0	0.0 0

26.「健康スポーツ科学部　健康スポーツ科学科」の特色に対する魅力度別（K9）

上段：% 下段：件数		標本数	特色A 魅力あり	特色B 魅力あり	特色C 魅力あり	特色D 魅力あり
全体		9,425	70.2 6,617	55.5 5,228	63.9 6,020	64.5 6,075
性別	男性	5,210	74.2 3,865	56.1 2,924	67.0 3,490	65.2 3,398
	女性	3,975	65.7 2,613	55.1 2,189	60.4 2,402	64.0 2,545
	回答しない	170	48.8 83	42.9 73	46.5 79	48.2 82
高校所在地別	岩手県	125	76.8 96	65.6 82	72.0 90	72.8 91
	埼玉県	1,489	69.8 1,040	53.6 798	64.6 962	62.9 936
	千葉県	1,912	72.2 1,381	55.9 1,069	63.8 1,220	65.4 1,250
	東京都	5,637	69.1 3,894	55.4 3,121	63.0 3,550	64.1 3,616
	神奈川県	84	79.8 67	54.8 46	77.4 65	59.5 50
	鳥取県	41	78.0 32	68.3 28	78.0 32	80.5 33
	福岡県	31	83.9 26	58.1 18	87.1 27	71.0 22
	鹿児島県	103	76.7 79	62.1 64	69.9 72	72.8 75
高校種別	公立	3,782	71.0 2,686	56.4 2,132	63.6 2,406	65.9 2,492
	私立	5,640	69.7 3,929	54.9 3,094	64.0 3,612	63.5 3,581
所属クラス別	文系クラス（文系コース）	5,607	71.1 3,984	57.4 3,217	66.0 3,698	66.3 3,716
	理系クラス（理系コース）	1,452	69.2 1,005	51.7 751	58.1 844	61.0 885
	コース選択はない	1,219	67.1 818	53.9 657	60.8 741	60.9 742
	その他	860	71.6 616	53.8 463	65.3 562	65.0 559
高校卒業後の希望進路別	大学	7,789	71.0 5,528	55.7 4,337	64.6 5,033	65.3 5,085
	短期大学	437	69.8 305	58.4 255	64.5 282	65.4 286
	専門職大学	453	70.4 319	56.3 255	64.5 292	64.0 290
	専門職短期大学	118	61.0 72	48.3 57	56.8 67	55.1 65
	専門学校	2,004	69.8 1,398	56.5 1,132	63.5 1,272	63.7 1,276
	就職	575	70.3 404	55.0 316	63.8 367	60.9 350
	その他	227	67.4 153	51.1 116	57.3 130	54.2 123
設置者×希望進路別	私立大学志望あり	6,944	71.1 4,937	55.6 3,862	64.8 4,498	65.3 4,535
	私立大学のみ志望あり	5,309	70.0 3,717	55.2 2,931	64.4 3,420	64.9 3,448
	国立大学志望あり	1,301	73.9 961	56.8 739	64.3 837	64.5 839
	国立大学のみ志望あり	217	67.7 147	51.2 111	61.3 133	58.1 126
	公立大学志望あり	1,935	73.9 1,429	57.9 1,120	66.4 1,284	67.9 1,313
	公立大学のみ志望あり	437	68.0 297	57.7 252	63.2 276	67.0 293

26.「健康スポーツ科学部　健康スポーツ科学科」の特色に対する魅力度別（K9）

上段：% 下段：件数		標本数	特色A 魅力あり	特色B 魅力あり	特色C 魅力あり	特色D 魅力あり
全体		9,425	70.2 6,617	55.5 5,228	63.9 6,020	64.5 6,075
興味のある学問分野別	体育学	1,967	87.6 1,724	63.3 1,246	81.1 1,595	74.3 1,461
	工学（情報工学）	591	74.8 442	53.0 313	58.2 344	59.7 353
	工学（情報工学以外）	492	70.5 347	51.2 252	59.6 293	60.2 296
	教育学	1,412	75.8 1,070	57.7 815	69.5 982	68.0 960
	文学	1,623	69.0 1,120	56.6 919	62.7 1,018	67.2 1,091
	法学・政治学	1,025	72.4 742	56.7 581	66.0 677	70.0 717
	商学・経済学	2,094	74.5 1,559	57.4 1,203	69.4 1,453	68.1 1,426
	社会学	913	71.5 653	57.9 529	66.4 606	69.3 633
	数学	315	68.9 217	47.3 149	54.9 173	58.7 185
	農学	304	67.4 205	51.0 155	55.3 168	58.2 177
	その他	2,975	65.9 1,960	54.2 1,612	60.1 1,789	62.3 1,852
	わからない	971	62.8 610	51.6 501	56.8 552	55.8 542
	体育学or工学（情報工学）	2,509	84.5 2,121	60.9 1,527	75.7 1,900	70.8 1,776
希望進路×設置者×興味分野別	私立大学志望あり×関連学問分野興味あり	2,023	85.3 1,726	60.8 1,229	76.4 1,546	70.6 1,428
	私立以外の大学志望あり×関連学問分野興味あり	221	82.4 182	61.5 136	71.5 158	72.4 160
	私立大学志望あり×関連学問分野興味なし	4,921	65.3 3,211	53.5 2,633	60.0 2,952	63.1 3,107
学部「健康スポーツ科学科」の特色に対する魅力度別	特色A　魅力あり	6,617	100.0 6,617	73.7 4,877	84.2 5,572	82.5 5,457
	特色B　魅力あり	5,228	93.3 4,877	100.0 5,228	91.3 4,774	90.9 4,753
	特色C　魅力あり	6,020	92.6 5,572	79.3 4,774	100.0 6,020	87.7 5,279
	特色D　魅力あり	6,075	89.8 5,457	78.2 4,753	86.9 5,279	100.0 6,075
受験意向別	第一志望として受験する	161	90.7 146	85.7 138	89.4 144	88.2 142
	第二志望として受験する	234	92.7 217	74.8 175	88.0 206	82.5 193
	第三志望以降として受験する	908	90.0 817	69.9 635	83.1 755	78.3 711
	受験しない	8,004	67.6 5,412	53.2 4,258	61.1 4,890	62.5 5,001
入学意向別	入学する	248	91.5 227	81.5 202	88.7 220	83.1 206
	志望順位が上位の他の志望校が不合格の場合に入学する	1,007	89.2 898	68.8 693	82.3 829	78.7 793
	入学しない	1,113	60.9 678	50.0 556	56.3 627	55.6 619

26.「健康スポーツ科学部　健康スポーツ科学科」の特色に対する魅力度別（K9）

上段：% 下段：件数		標本数	特色A 魅力あり	特色B 魅力あり	特色C 魅力あり	特色D 魅力あり
全体		9,425	70.2 6,617	55.5 5,228	63.9 6,020	64.5 6,075
受験意向×入学意向別	第一志望として受験し、入学する	127	93.7 119	89.0 113	92.9 118	92.1 117
	第二志望として受験し、入学する	60	93.3 56	75.0 45	86.7 52	71.7 43
	第三志望以降として受験し、入学する	50	88.0 44	76.0 38	84.0 42	78.0 39
	受験しないが、入学する	11	72.7 8	54.5 6	72.7 8	63.6 7
	第一志望として受験し、他の志望校が不合格の場合に入学する	11	81.8 9	72.7 8	72.7 8	81.8 9
	第二志望として受験し、他の志望校が不合格の場合に入学する	155	92.9 144	76.1 118	87.7 136	87.1 135
	第三志望以降として受験し、他の志望校が不合格の場合に入学する	695	92.4 642	70.1 487	85.5 594	80.0 556
	受験しないが、他の志望校が不合格の場合に入学する	142	70.4 100	54.9 78	62.7 89	63.4 90
	第一志望として受験するが、入学しない	23	78.3 18	73.9 17	78.3 18	69.6 16
	第二志望として受験するが、入学しない	17	88.2 15	58.8 10	94.1 16	76.5 13
	第三志望以降として受験するが、入学しない	156	80.1 125	66.7 104	72.4 113	70.5 110
	受験せず、入学しない	908	56.8 516	46.1 419	52.1 473	52.0 472
	無回答	7,070	68.2 4,821	53.5 3,785	61.6 4,353	63.2 4,468
	【1】第一志望相当	127	93.7 119	89.0 113	92.9 118	92.1 117
	【2】第二志望相当	226	92.5 209	75.7 171	86.7 196	82.7 187
	【3】第三志望以降相当	745	92.1 686	70.5 525	85.4 636	79.9 595
	【4】第一志望相当＋第二志望相当	353	92.9 328	80.5 284	89.0 314	86.1 304
	【5】第一志望相当＋第二志望相当＋第三志望以降相当	1,098	92.3 1,014	73.7 809	86.5 950	81.9 899

26.「健康スポーツ科学部　健康スポーツ科学科」の特色に対する魅力度別（K9）

上段：% 下段：件数		標本数	特色A 魅力あり	特色B 魅力あり	特色C 魅力あり	特色D 魅力あり
全体		9,425	70.2 6,617	55.5 5,228	63.9 6,020	64.5 6,075
受験意向×入学意向別【ターゲット層のみ】	【ターゲット層のみ】第一志望として受験し、入学する	73	95.9 70	91.8 67	95.9 70	95.9 70
	【ターゲット層のみ】第二志望として受験し、入学する	31	93.5 29	77.4 24	96.8 30	71.0 22
	【ターゲット層のみ】第三志望以降として受験し、入学する	29	93.1 27	75.9 22	82.8 24	69.0 20
	【ターゲット層のみ】受験しないが、入学する	3	100.0 3	66.7 2	100.0 3	100.0 3
	【ターゲット層のみ】第一志望として受験し、他の志望校が不合格の場合に入学する	5	100.0 5	100.0 5	100.0 5	100.0 5
	【ターゲット層のみ】第二志望として受験し、他の志望校が不合格の場合に入学する	91	97.8 89	78.0 71	91.2 83	92.3 84
	【ターゲット層のみ】第三志望以降として受験し、他の志望校が不合格の場合に入学する	355	95.8 340	67.6 240	88.2 313	78.3 278
	【ターゲット層のみ】受験しないが、他の志望校が不合格の場合に入学する	34	73.5 25	52.9 18	64.7 22	64.7 22
	【ターゲット層のみ】第一志望として受験するが、入学しない	5	80.0 4	80.0 4	80.0 4	80.0 4
	【ターゲット層のみ】第二志望として受験するが、入学しない	7	100.0 7	57.1 4	100.0 7	71.4 5
	【ターゲット層のみ】第三志望以降として受験するが、入学しない	42	95.2 40	78.6 33	78.6 33	83.3 35
	【ターゲット層のみ】受験せず、入学しない	186	75.3 140	56.5 105	69.4 129	60.8 113
	【ターゲット層のみ】無回答	1,162	81.5 947	54.6 634	70.8 823	66.0 767
	【ターゲット層のみ】【1】第一志望相当	73	95.9 70	91.8 67	95.9 70	95.9 70
	【ターゲット層のみ】【2】第二志望相当	127	96.9 123	78.7 100	92.9 118	87.4 111
	【ターゲット層のみ】【3】第三志望以降相当	384	95.6 367	68.2 262	87.8 337	77.6 298
	【ターゲット層のみ】【4】第一志望相当＋第二志望相当	200	96.5 193	83.5 167	94.0 188	90.5 181
	【ターゲット層のみ】【5】第一志望相当＋第二志望相当＋第三志望以降相当	584	95.9 560	73.5 429	89.9 525	82.0 479
	【ターゲット層のみ】【6】受験意向なし	1,357	81.4 1,104	55.3 750	71.3 967	65.9 894
	【ターゲット層のみ】【7】入学意向なし	242	79.8 193	61.2 148	72.3 175	65.7 159

27. 受験意向別（K10）

上段：% 下段：件数		標本数	第一志望として受験する	第二志望として受験する	第三志望以降として受験する	受験しない
全体		9,425	1.7 161	2.5 234	9.6 908	84.9 8,004
性別	男性	5,210	2.3 120	3.6 187	12.4 647	80.2 4,178
	女性	3,975	0.9 36	1.1 43	6.1 244	90.9 3,613
	回答しない	170	2.9 5	0.6 1	6.5 11	89.4 152
高校所在地別	岩手県	125	2.4 3	1.6 2	10.4 13	85.6 107
	埼玉県	1,489	4.2 62	2.4 36	8.5 126	83.4 1,242
	千葉県	1,912	1.1 21	2.4 46	7.0 134	88.5 1,693
	東京都	5,637	1.2 68	2.6 146	10.6 600	84.2 4,749
	神奈川県	84	2.4 2	3.6 3	23.8 20	69.0 58
	鳥取県	41	2.4 1	2.4 1	9.8 4	85.4 35
	福岡県	31	6.5 2	0.0 0	22.6 7	71.0 22
	鹿児島県	103	0.0 0	0.0 0	3.9 4	94.2 97
高校種別	公立	3,782	1.1 41	2.1 80	8.2 311	88.0 3,327
	私立	5,640	2.1 118	2.7 154	10.6 597	82.9 4,676
所属クラス別	文系クラス（文系コース）	5,607	2.2 123	2.6 146	10.0 560	83.9 4,705
	理系クラス（理系コース）	1,452	0.7 10	1.4 21	8.7 126	88.8 1,289
	コース選択はない	1,219	0.9 11	2.4 29	7.9 96	87.5 1,067
	その他	860	1.6 14	3.7 32	10.7 92	82.4 709
高校卒業後の希望進路別	大学	7,789	1.9 147	2.6 204	10.8 845	83.4 6,494
	短期大学	437	1.4 6	2.5 11	10.8 47	84.2 368
	専門職大学	453	2.2 10	3.8 17	11.3 51	81.9 371
	専門職短期大学	118	1.7 2	0.8 1	13.6 16	82.2 97
	専門学校	2,004	0.8 17	2.2 45	8.5 170	87.7 1,757
	就職	575	1.4 8	3.3 19	7.7 44	86.8 499
	その他	227	1.8 4	1.8 4	6.2 14	89.0 202
設置者×希望進路別	私立大学志望あり	6,944	1.9 131	2.6 184	11.0 761	83.3 5,784
	私立大学のみ志望あり	5,309	2.0 105	2.4 126	10.2 543	84.2 4,470
	国立大学志望あり	1,301	1.8 23	2.6 34	11.9 155	82.5 1,073
	国立大学のみ志望あり	217	2.3 5	0.9 2	6.5 14	87.6 190
	公立大学志望あり	1,935	1.4 28	3.6 69	12.9 250	80.9 1,566
	公立大学のみ志望あり	437	1.6 7	3.7 16	8.9 39	84.4 369

27. 受験意向別（K10）

上段：% 下段：件数		標本数	第一志望として受験する	第二志望として受験する	第三志望以降として受験する	受験しない
全体		9,425	1.7 161	2.5 234	9.6 908	84.9 8,004
興味のある学問分野別	体育学	1,967	4.8 95	7.0 138	23.2 457	63.7 1,252
	工学（情報工学）	591	0.8 5	1.9 11	8.3 49	88.7 524
	工学（情報工学以外）	492	1.4 7	1.2 6	8.7 43	88.2 434
	教育学	1,412	2.3 32	3.3 47	14.7 207	78.9 1,114
	文学	1,623	1.2 20	2.0 32	9.0 146	86.1 1,397
	法学・政治学	1,025	1.8 18	2.9 30	10.5 108	83.1 852
	商学・経済学	2,094	1.4 30	2.2 46	14.1 295	81.2 1,701
	社会学	913	0.9 8	1.4 13	12.2 111	84.0 767
	数学	315	2.5 8	1.6 5	9.8 31	85.4 269
	農学	304	1.6 5	1.6 5	12.5 38	83.9 255
	その他	2,975	0.8 25	1.3 40	6.2 185	90.5 2,693
	わからない	971	1.1 11	2.0 19	6.2 60	89.4 868
	体育学or工学（情報工学）	2,509	3.9 98	5.9 147	19.7 495	69.4 1,742
希望進路×設置者×興味分野別	私立大学志望あり×関連学問分野興味あり	2,023	4.1 83	6.4 129	21.3 431	67.1 1,357
	私立以外の大学志望あり×関連学問分野興味あり	221	4.1 9	3.2 7	17.2 38	75.1 166
	私立大学志望あり×関連学問分野興味なし	4,921	1.0 48	1.1 55	6.7 330	90.0 4,427
学部「健康スポーツ科学科」の特色に対する魅力度別	特色A　魅力あり	6,617	2.2 146	3.3 217	12.3 817	81.8 5,412
	特色B　魅力あり	5,228	2.6 138	3.3 175	12.1 635	81.4 4,258
	特色C　魅力あり	6,020	2.4 144	3.4 206	12.5 755	81.2 4,890
	特色D　魅力あり	6,075	2.3 142	3.2 193	11.7 711	82.3 5,001
受験意向別	第一志望として受験する	161	100.0 161	0.0 0	0.0 0	0.0 0
	第二志望として受験する	234	0.0 0	100.0 234	0.0 0	0.0 0
	第三志望以降として受験する	908	0.0 0	0.0 0	100.0 908	0.0 0
	受験しない	8,004	0.0 0	0.0 0	0.0 0	100.0 8,004
入学意向別	入学する	248	51.2 127	24.2 60	20.2 50	4.4 11
	志望順位が上位の他の志望校が不合格の場合に入学する	1,007	1.1 11	15.4 155	69.0 695	14.1 142
	入学しない	1,113	2.1 23	1.5 17	14.0 156	81.6 908

27. 受験意向別（K10）

上段：% 下段：件数		標本数	第一志望として受験する	第二志望として受験する	第三志望以降として受験する	受験しない
全体		9,425	1.7 161	2.5 234	9.6 908	84.9 8,004
受験意向×入学意向別	第一志望として受験し、入学する	127	100.0 127	0.0 0	0.0 0	0.0 0
	第二志望として受験し、入学する	60	0.0 0	100.0 60	0.0 0	0.0 0
	第三志望以降として受験し、入学する	50	0.0 0	0.0 0	100.0 50	0.0 0
	受験しないが、入学する	11	0.0 0	0.0 0	0.0 0	100.0 11
	第一志望として受験し、他の志望校が不合格の場合に入学する	11	100.0 11	0.0 0	0.0 0	0.0 0
	第二志望として受験し、他の志望校が不合格の場合に入学する	155	0.0 0	100.0 155	0.0 0	0.0 0
	第三志望以降として受験し、他の志望校が不合格の場合に入学する	695	0.0 0	0.0 0	100.0 695	0.0 0
	受験しないが、他の志望校が不合格の場合に入学する	142	0.0 0	0.0 0	0.0 0	100.0 142
	第一志望として受験するが、入学しない	23	100.0 23	0.0 0	0.0 0	0.0 0
	第二志望として受験するが、入学しない	17	0.0 0	100.0 17	0.0 0	0.0 0
	第三志望以降として受験するが、入学しない	156	0.0 0	0.0 0	100.0 156	0.0 0
	受験せず、入学しない	908	0.0 0	0.0 0	0.0 0	100.0 908
	無回答	7,070	0.0 0	0.0 2	0.1 7	98.2 6,943
	【1】第一志望相当	127	100.0 127	0.0 0	0.0 0	0.0 0
	【2】第二志望相当	226	4.9 11	95.1 215	0.0 0	0.0 0
	【3】第三志望以降相当	745	0.0 0	0.0 0	100.0 745	0.0 0
	【4】第一志望相当＋第二志望相当	353	39.1 138	60.9 215	0.0 0	0.0 0
	【5】第一志望相当＋第二志望相当＋第三志望以降相当	1,098	12.6 138	19.6 215	67.9 745	0.0 0

27. 受験意向別（K10）

上段：% 下段：件数		標本数	第一志望として受験する	第二志望として受験する	第三志望以降として受験する	受験しない
全体		9,425	1.7 161	2.5 234	9.6 908	84.9 8,004
受験意向×入学意向別【ターゲット層のみ】	【ターゲット層のみ】第一志望として受験し、入学する	73	100.0 73	0.0 0	0.0 0	0.0 0
	【ターゲット層のみ】第二志望として受験し、入学する	31	0.0 0	100.0 31	0.0 0	0.0 0
	【ターゲット層のみ】第三志望以降として受験し、入学する	29	0.0 0	0.0 0	100.0 29	0.0 0
	【ターゲット層のみ】受験しないが、入学する	3	0.0 0	0.0 0	0.0 0	100.0 3
	【ターゲット層のみ】第一志望として受験し、他の志望校が不合格の場合に入学する	5	100.0 5	0.0 0	0.0 0	0.0 0
	【ターゲット層のみ】第二志望として受験し、他の志望校が不合格の場合に入学する	91	0.0 0	100.0 91	0.0 0	0.0 0
	【ターゲット層のみ】第三志望以降として受験し、他の志望校が不合格の場合に入学する	355	0.0 0	0.0 0	100.0 355	0.0 0
	【ターゲット層のみ】受験しないが、他の志望校が不合格の場合に入学する	34	0.0 0	0.0 0	0.0 0	100.0 34
	【ターゲット層のみ】第一志望として受験するが、入学しない	5	100.0 5	0.0 0	0.0 0	0.0 0
	【ターゲット層のみ】第二志望として受験するが、入学しない	7	0.0 0	100.0 7	0.0 0	0.0 0
	【ターゲット層のみ】第三志望以降として受験するが、入学しない	42	0.0 0	0.0 0	100.0 42	0.0 0
	【ターゲット層のみ】受験せず、入学しない	186	0.0 0	0.0 0	0.0 0	100.0 186
	【ターゲット層のみ】無回答	1,162	0.0 0	0.0 0	0.4 5	97.6 1,134
	【ターゲット層のみ】【1】第一志望相当	73	100.0 73	0.0 0	0.0 0	0.0 0
	【ターゲット層のみ】【2】第二志望相当	127	3.9 5	96.1 122	0.0 0	0.0 0
	【ターゲット層のみ】【3】第三志望以降相当	384	0.0 0	0.0 0	100.0 384	0.0 0
	【ターゲット層のみ】【4】第一志望相当＋第二志望相当	200	39.0 78	61.0 122	0.0 0	0.0 0
	【ターゲット層のみ】【5】第一志望相当＋第二志望相当＋第三志望以降相当	584	13.4 78	20.9 122	65.8 384	0.0 0
	【ターゲット層のみ】【6】受験意向なし	1,357	0.0 0	0.0 0	0.0 0	100.0 1,357
	【ターゲット層のみ】【7】入学意向なし	242	2.1 5	2.9 7	17.4 42	76.9 186

28. 入学意向別（K11）

上段：% 下段：件数		標本数	入学する	志望順位が上位の他の志望校が不合格の場合に入学する	入学しない
全体		9,425	2.6 248	10.7 1,007	11.8 1,113
性別	男性	5,210	3.6 186	14.3 746	13.3 694
	女性	3,975	1.4 55	6.0 240	9.3 370
	回答しない	170	3.5 6	5.9 10	17.6 30
高校所在地別	岩手県	125	1.6 2	5.6 7	7.2 9
	埼玉県	1,489	5.2 78	10.1 150	15.8 235
	千葉県	1,912	2.1 41	7.5 144	9.5 182
	東京都	5,637	2.1 118	12.0 675	11.5 647
	神奈川県	84	4.8 4	17.9 15	8.3 7
	鳥取県	41	4.9 2	12.2 5	22.0 9
	福岡県	31	6.5 2	25.8 8	25.8 8
	鹿児島県	103	0.0 0	2.9 3	14.6 15
高校種別	公立	3,782	1.7 63	8.7 328	7.9 298
	私立	5,640	3.3 184	12.0 679	14.4 814
所属クラス別	文系クラス（文系コース）	5,607	3.1 174	11.1 622	11.2 630
	理系クラス（理系コース）	1,452	1.6 23	9.0 131	11.2 163
	コース選択はない	1,219	1.6 19	9.5 116	13.0 158
	その他	860	3.1 27	11.6 100	12.1 104
高校卒業後の希望進路別	大学	7,789	2.9 223	12.0 936	11.9 930
	短期大学	437	2.1 9	11.2 49	11.4 50
	専門職大学	453	3.1 14	12.4 56	12.1 55
	専門職短期大学	118	0.8 1	10.2 12	14.4 17
	専門学校	2,004	1.6 32	9.2 184	8.9 178
	就職	575	2.6 15	7.3 42	12.5 72
	その他	227	3.5 8	4.0 9	15.9 36
設置者×希望進路別	私立大学志望あり	6,944	2.9 202	12.3 851	11.9 828
	私立大学のみ志望あり	5,309	2.9 153	11.6 616	12.4 660
	国立大学志望あり	1,301	2.4 31	12.3 160	11.0 143
	国立大学のみ志望あり	217	1.8 4	7.4 16	12.0 26
	公立大学志望あり	1,935	2.9 56	13.6 264	10.7 208
	公立大学のみ志望あり	437	2.7 12	10.5 46	12.1 53

28. 入学意向別（K11）

上段：% 下段：件数		標本数	入学する	志望順位が上位の他の志望校が不合格の場合に入学する	入学しない
全体		9,425	2.6 248	10.7 1,007	11.8 1,113
興味のある学問分野別	体育学	1,967	7.6 149	25.9 510	12.2 240
	工学（情報工学）	591	1.7 10	9.3 55	11.2 66
	工学（情報工学以外）	492	1.8 9	8.5 42	12.2 60
	教育学	1,412	3.5 50	15.9 225	11.1 157
	文学	1,623	2.2 36	10.0 162	10.2 165
	法学・政治学	1,025	3.0 31	11.7 120	13.3 136
	商学・経済学	2,094	2.2 46	14.7 307	11.5 241
	社会学	913	1.9 17	11.7 107	10.8 99
	数学	315	2.9 9	10.2 32	11.7 37
	農学	304	3.3 10	11.5 35	10.2 31
	その他	2,975	1.2 36	7.1 210	9.1 270
	わからない	971	2.4 23	7.3 71	15.9 154
	体育学or工学（情報工学）	2,509	6.2 156	22.0 553	12.0 302
希望進路×設置者×興味分野別	私立大学志望あり×関連学問分野興味あり	2,023	6.7 136	24.0 486	12.0 242
	私立以外の大学志望あり×関連学問分野興味あり	221	4.5 10	16.7 37	13.1 29
	私立大学志望あり×関連学問分野興味なし	4,921	1.3 66	7.4 365	11.9 586
学部「健康スポーツ科学科」の特色に対する魅力度別	特色A　魅力あり	6,617	3.4 227	13.6 898	10.2 678
	特色B　魅力あり	5,228	3.9 202	13.3 693	10.6 556
	特色C　魅力あり	6,020	3.7 220	13.8 829	10.4 627
	特色D　魅力あり	6,075	3.4 206	13.1 793	10.2 619
受験意向別	第一志望として受験する	161	78.9 127	6.8 11	14.3 23
	第二志望として受験する	234	25.6 60	66.2 155	7.3 17
	第三志望以降として受験する	908	5.5 50	76.5 695	17.2 156
	受験しない	8,004	0.1 11	1.8 142	11.3 908
入学意向別	入学する	248	100.0 248	0.0 0	0.0 0
	志望順位が上位の他の志望校が不合格の場合に入学する	1,007	0.0 0	100.0 1,007	0.0 0
	入学しない	1,113	0.0 0	0.0 0	100.0 1,113

28. 入学意向別（K11）

上段：% 下段：件数		標本数	入学する	志望順位が上位の他の志望校が不合格の場合に入学する	入学しない
全体		9,425	2.6 248	10.7 1,007	11.8 1,113
受験意向×入学意向別	第一志望として受験し、入学する	127	100.0 127	0.0 0	0.0 0
	第二志望として受験し、入学する	60	100.0 60	0.0 0	0.0 0
	第三志望以降として受験し、入学する	50	100.0 50	0.0 0	0.0 0
	受験しないが、入学する	11	100.0 11	0.0 0	0.0 0
	第一志望として受験し、他の志望校が不合格の場合に入学する	11	0.0 0	100.0 11	0.0 0
	第二志望として受験し、他の志望校が不合格の場合に入学する	155	0.0 0	100.0 155	0.0 0
	第三志望以降として受験し、他の志望校が不合格の場合に入学する	695	0.0 0	100.0 695	0.0 0
	受験しないが、他の志望校が不合格の場合に入学する	142	0.0 0	100.0 142	0.0 0
	第一志望として受験するが、入学しない	23	0.0 0	0.0 0	100.0 23
	第二志望として受験するが、入学しない	17	0.0 0	0.0 0	100.0 17
	第三志望以降として受験するが、入学しない	156	0.0 0	0.0 0	100.0 156
	受験せず、入学しない	908	0.0 0	0.0 0	100.0 908
	無回答	7,070	0.0 0	0.1 4	0.1 9
	【1】第一志望相当	127	100.0 127	0.0 0	0.0 0
	【2】第二志望相当	226	26.5 60	73.5 166	0.0 0
	【3】第三志望以降相当	745	6.7 50	93.3 695	0.0 0
	【4】第一志望相当＋第二志望相当	353	53.0 187	47.0 166	0.0 0
	【5】第一志望相当＋第二志望相当＋第三志望以降相当	1,098	21.6 237	78.4 861	0.0 0

28. 入学意向別（K11）

上段：% 下段：件数		標本数	入学する	志望順位が上位の他の志望校が不合格の場合に入学する	入学しない
全体		9,425	2.6 248	10.7 1,007	11.8 1,113
受験意向×入学意向別【ターゲット層のみ】	【ターゲット層のみ】第一志望として受験し、入学する	73	100.0 73	0.0 0	0.0 0
	【ターゲット層のみ】第二志望として受験し、入学する	31	100.0 31	0.0 0	0.0 0
	【ターゲット層のみ】第三志望以降として受験し、入学する	29	100.0 29	0.0 0	0.0 0
	【ターゲット層のみ】受験しないが、入学する	3	100.0 3	0.0 0	0.0 0
	【ターゲット層のみ】第一志望として受験し、他の志望校が不合格の場合に入学する	5	0.0 0	100.0 5	0.0 0
	【ターゲット層のみ】第二志望として受験し、他の志望校が不合格の場合に入学する	91	0.0 0	100.0 91	0.0 0
	【ターゲット層のみ】第三志望以降として受験し、他の志望校が不合格の場合に入学する	355	0.0 0	100.0 355	0.0 0
	【ターゲット層のみ】受験しないが、他の志望校が不合格の場合に入学する	34	0.0 0	100.0 34	0.0 0
	【ターゲット層のみ】第一志望として受験するが、入学しない	5	0.0 0	0.0 0	100.0 5
	【ターゲット層のみ】第二志望として受験するが、入学しない	7	0.0 0	0.0 0	100.0 7
	【ターゲット層のみ】第三志望以降として受験するが、入学しない	42	0.0 0	0.0 0	100.0 42
	【ターゲット層のみ】受験せず、入学しない	186	0.0 0	0.0 0	100.0 186
	【ターゲット層のみ】無回答	1,162	0.0 0	0.1 1	0.2 2
	【ターゲット層のみ】【1】第一志望相当	73	100.0 73	0.0 0	0.0 0
	【ターゲット層のみ】【2】第二志望相当	127	24.4 31	75.6 96	0.0 0
	【ターゲット層のみ】【3】第三志望以降相当	384	7.6 29	92.4 355	0.0 0
	【ターゲット層のみ】【4】第一志望相当＋第二志望相当	200	52.0 104	48.0 96	0.0 0
	【ターゲット層のみ】【5】第一志望相当＋第二志望相当＋第三志望以降相当	584	22.8 133	77.2 451	0.0 0
	【ターゲット層のみ】【6】受験意向なし	1,357	0.2 3	2.5 34	13.7 186
	【ターゲット層のみ】【7】入学意向なし	242	0.0 0	0.0 0	100.0 242

29. 受験意向×入学意向別（K12）

上段：% 下段：件数		標本数	第一志望として受験し、入学する	第二志望として受験し、入学する	第三志望以降として受験し、入学する	受験しないが、入学する	第一志望として受験し、他の志望校が不合格の場合に入学する	第二志望として受験し、他の志望校が不合格の場合に入学する	第三志望以降として受験し、他の志望校が不合格の場合に入学する	受験しないが、他の志望校が不合格の場合に入学する	第一志望として受験するが、入学しない	第二志望として受験するが、入学しない	第三志望以降として受験するが、入学しない	受験せず、入学しない
全体		9,425	1.3 127	0.6 60	0.5 50	0.1 11	0.1 11	1.6 155	7.4 695	1.5 142	0.2 23	0.2 17	1.7 156	9.6 908
性別	男性	5,210	1.9 97	0.8 43	0.7 39	0.1 7	0.2 8	2.5 128	9.7 504	2.0 103	0.3 15	0.3 14	2.0 102	10.7 558
	女性	3,975	0.6 25	0.4 17	0.3 10	0.1 3	0.1 3	0.6 23	4.5 179	0.9 34	0.2 8	0.1 3	1.3 50	7.7 305
	回答しない	170	2.9 5	0.0 0	0.6 1	0.0 0	0.0 0	0.6 1	3.5 6	1.8 3	0.0 0	0.0 0	2.4 4	15.3 26
高校所在地別	岩手県	125	1.6 2	0.0 0	0.0 0	0.0 0	0.0 0	1.6 2	4.0 5	0.0 0	0.8 1	0.0 0	6.4 8	0.0 0
	埼玉県	1,489	4.0 59	0.6 9	0.5 8	0.1 2	0.2 3	1.5 23	6.8 101	1.5 22	0.0 0	0.2 3	0.9 13	14.6 218
	千葉県	1,912	0.7 14	0.7 13	0.6 11	0.2 3	0.0 0	1.4 27	5.0 95	1.1 21	0.4 7	0.3 6	1.5 28	7.2 138
	東京都	5,637	0.8 47	0.6 35	0.5 30	0.1 6	0.1 8	1.8 102	8.3 466	1.7 97	0.2 13	0.1 8	1.8 101	9.2 521
	神奈川県	84	1.2 1	2.4 2	1.2 1	0.0 0	0.0 0	1.2 1	16.7 14	0.0 0	1.2 1	0.0 0	6.0 5	1.2 1
	鳥取県	41	2.4 1	2.4 1	0.0 0	0.0 0	0.0 0	0.0 0	9.8 4	2.4 1	0.0 0	0.0 0	0.0 0	22.0 9
	福岡県	31	6.5 2	0.0 0	0.0 0	0.0 0	0.0 0	0.0 0	22.6 7	3.2 1	0.0 0	0.0 0	0.0 0	25.8 8
	鹿児島県	103	0.0 0	0.0 0	0.0 0	0.0 0	0.0 0	0.0 0	2.9 3	0.0 0	0.0 0	0.0 0	1.0 1	12.6 13
高校種別	公立	3,782	0.6 24	0.4 17	0.5 18	0.1 4	0.1 2	1.4 53	6.2 235	1.0 36	0.4 15	0.2 9	1.5 57	5.6 212
	私立	5,640	1.8 102	0.8 43	0.6 32	0.1 7	0.2 9	1.8 102	8.2 460	1.9 106	0.1 7	0.1 8	1.8 99	12.3 696
所属クラス別	文系クラス（文系コース）	5,607	1.7 97	0.7 38	0.6 34	0.1 5	0.2 10	1.7 98	7.6 427	1.5 85	0.3 16	0.2 10	1.7 95	9.0 506
	理系クラス（理系コース）	1,452	0.4 6	0.4 6	0.6 9	0.1 2	0.1 1	0.8 12	6.5 95	1.5 22	0.2 3	0.2 3	1.4 20	9.4 136
	コース選択はない	1,219	0.8 10	0.5 6	0.2 3	0.0 0	0.0 0	1.7 21	6.2 76	1.5 18	0.1 1	0.2 2	1.4 17	11.0 134
	その他	860	1.3 11	1.2 10	0.5 4	0.2 2	0.0 0	2.3 20	8.0 69	1.3 11	0.3 3	0.1 1	2.2 19	9.3 80
高校卒業後の希望進路別	大学	7,789	1.5 120	0.7 51	0.6 44	0.1 8	0.1 11	1.8 137	8.4 656	1.6 128	0.2 16	0.2 14	1.8 138	9.7 754
	短期大学	437	0.9 4	0.5 2	0.5 2	0.2 1	0.0 0	1.8 8	7.8 34	1.6 7	0.5 2	0.0 0	2.5 11	8.2 36
	専門職大学	453	1.5 7	0.9 4	0.7 3	0.0 0	0.0 0	2.9 13	8.2 37	1.3 6	0.7 3	0.0 0	2.4 11	9.1 41
	専門職短期大学	118	0.0 0	0.0 0	0.8 1	0.0 0	0.0 0	0.8 1	8.5 10	0.8 1	1.7 2	0.0 0	4.2 5	8.5 10
	専門学校	2,004	0.4 9	0.5 10	0.6 12	0.0 1	0.1 3	1.6 33	6.3 127	1.0 21	0.2 5	0.0 1	1.5 30	7.0 141
	就職	575	0.9 5	1.2 7	0.5 3	0.0 0	0.2 1	1.2 7	5.0 29	0.9 5	0.3 2	0.7 4	2.1 12	9.4 54
	その他	227	1.3 3	0.9 2	0.9 2	0.4 1	0.0 0	0.4 1	2.6 6	0.9 2	0.4 1	0.4 1	2.6 6	12.3 28
設置者×希望進路別	私立大学志望あり	6,944	1.6 108	0.7 47	0.6 40	0.1 7	0.1 10	1.8 126	8.6 597	1.6 114	0.2 13	0.1 10	1.7 117	9.8 681
	私立大学のみ志望あり	5,309	1.7 91	0.5 28	0.5 28	0.1 6	0.1 5	1.7 90	8.0 427	1.7 92	0.2 9	0.1 7	1.6 84	10.4 554
	国立大学志望あり	1,301	1.1 14	0.7 9	0.6 8	0.0 0	0.2 3	1.8 23	8.9 116	1.3 17	0.5 6	0.1 1	2.3 30	8.1 105
	国立大学のみ志望あり	217	1.4 3	0.0 0	0.5 1	0.0 0	0.5 1	0.5 1	4.6 10	1.8 4	0.5 1	0.0 0	1.4 3	10.1 22
	公立大学志望あり	1,935	1.1 21	1.1 21	0.7 13	0.1 1	0.2 4	2.2 42	9.8 189	1.4 28	0.2 3	0.3 6	2.3 45	7.9 153
	公立大学のみ志望あり	437	1.4 6	0.7 3	0.7 3	0.0 0	0.0 0	2.1 9	6.4 28	2.1 9	0.2 1	0.9 4	1.8 8	8.9 39

29. 受験意向×入学意向別（K12）

上段：% 下段：件数		標本数	第一志望として受験し、入学する	第二志望として受験し、入学する	第三志望以降として受験し、入学する	受験しないが、入学する	第一志望として受験し、他の志望校が不合格の場合に入学する	第二志望として受験し、他の志望校が不合格の場合に入学する	第三志望以降として受験し、他の志望校が不合格の場合に入学する	受験しないが、他の志望校が不合格の場合に入学する	第一志望として受験するが、入学しない	第二志望として受験するが、入学しない	第三志望以降として受験するが、入学しない	受験せず、入学しない
全体		9,425	1.3 127	0.6 60	0.5 50	0.1 11	0.1 11	1.6 155	7.4 695	1.5 142	0.2 23	0.2 17	1.7 156	9.6 908
興味のある学問分野別	体育学	1,967	4.2 82	1.6 31	1.6 32	0.2 4	0.3 5	5.0 98	19.0 374	1.6 32	0.4 8	0.5 9	2.3 46	8.9 176
	工学（情報工学）	591	0.5 3	0.5 3	0.5 3	0.2 1	0.0 0	1.4 8	6.4 38	1.5 9	0.3 2	0.0 0	1.4 8	9.3 55
	工学（情報工学以外）	492	1.0 5	0.2 1	0.6 3	0.0 0	0.2 1	1.0 5	6.3 31	1.0 5	0.2 1	0.0 0	1.8 9	10.2 50
	教育学	1,412	1.9 27	0.6 9	0.8 12	0.1 2	0.2 3	2.5 35	11.5 162	1.8 25	0.1 2	0.2 3	2.0 28	8.7 123
	文学	1,623	1.0 17	0.4 6	0.6 10	0.2 3	0.1 1	1.4 22	6.4 104	2.1 34	0.1 2	0.2 3	1.8 30	7.9 129
	法学・政治学	1,025	1.5 15	1.0 10	0.6 6	0.0 0	0.2 2	1.8 18	7.3 75	2.3 24	0.1 1	0.2 2	2.6 27	10.3 106
	商学・経済学	2,094	1.1 23	0.3 7	0.7 15	0.0 1	0.1 3	1.8 37	10.7 224	2.0 41	0.2 4	0.0 1	2.6 55	8.6 180
	社会学	913	0.8 7	0.4 4	0.5 5	0.1 1	0.0 0	0.9 8	9.2 84	1.5 14	0.1 1	0.1 1	2.4 22	8.2 75
	数学	315	1.6 5	0.6 2	0.6 2	0.0 0	0.0 0	1.0 3	7.9 25	1.3 4	1.0 3	0.0 0	1.3 4	9.2 29
	農学	304	1.6 5	0.7 2	1.0 3	0.0 0	0.0 0	1.0 3	8.9 27	1.6 5	0.0 0	0.0 0	2.6 8	7.6 23
	その他	2,975	0.6 17	0.3 8	0.3 9	0.1 2	0.0 1	1.0 29	4.8 144	1.2 36	0.2 7	0.1 3	1.0 29	7.6 227
	わからない	971	0.9 9	0.9 9	0.3 3	0.2 2	0.1 1	0.8 8	4.3 42	2.1 20	0.1 1	0.2 2	1.4 14	14.1 137
	体育学or工学（情報工学）	2,509	3.3 83	1.3 33	1.4 35	0.2 5	0.2 5	4.2 105	16.0 402	1.6 40	0.4 10	0.4 9	2.1 53	9.1 228
希望進路×設置者×興味分野別	私立大学志望あり×関連学問分野興味あり	2,023	3.6 73	1.5 31	1.4 29	0.1 3	0.2 5	4.5 91	17.5 355	1.7 34	0.2 5	0.3 7	2.1 42	9.2 186
	私立以外の大学志望あり×関連学問分野興味あり	221	3.2 7	0.5 1	0.9 2	0.0 0	0.0 0	1.8 4	13.1 29	1.8 4	0.9 2	0.9 2	3.2 7	8.1 18
	私立大学志望あり×関連学問分野興味なし	4,921	0.7 35	0.3 16	0.2 11	0.1 4	0.1 5	0.7 35	4.9 242	1.6 80	0.2 8	0.1 3	1.5 75	10.1 495
学部「健康スポーツ科学科」の特色に対する魅力度別	特色A　魅力あり	6,617	1.8 119	0.8 56	0.7 44	0.1 8	0.1 9	2.2 144	9.7 642	1.5 100	0.3 18	0.2 15	1.9 125	7.8 516
	特色B　魅力あり	5,228	2.2 113	0.9 45	0.7 38	0.1 6	0.2 8	2.3 118	9.3 487	1.5 78	0.3 17	0.2 10	2.0 104	8.0 419
	特色C　魅力あり	6,020	2.0 118	0.9 52	0.7 42	0.1 8	0.1 8	2.3 136	9.9 594	1.5 89	0.3 18	0.3 16	1.9 113	7.9 473
	特色D　魅力あり	6,075	1.9 117	0.7 43	0.6 39	0.1 7	0.1 9	2.2 135	9.2 556	1.5 90	0.3 16	0.2 13	1.8 110	7.8 472
受験意向別	第一志望として受験する	161	78.9 127	0.0 0	0.0 0	0.0 0	6.8 11	0.0 0	0.0 0	0.0 0	14.3 23	0.0 0	0.0 0	0.0 0
	第二志望として受験する	234	0.0 0	25.6 60	0.0 0	0.0 0	0.0 0	66.2 155	0.0 0	0.0 0	0.0 0	7.3 17	0.0 0	0.0 0
	第三志望以降として受験する	908	0.0 0	0.0 0	5.5 50	0.0 0	0.0 0	0.0 0	76.5 695	0.0 0	0.0 0	0.0 0	17.2 156	0.0 0
	受験しない	8,004	0.0 0	0.0 0	0.0 0	0.1 11	0.0 0	0.0 0	0.0 0	1.8 142	0.0 0	0.0 0	0.0 0	11.3 908
入学意向別	入学する	248	51.2 127	24.2 60	20.2 50	4.4 11	0.0 0	0.0 0	0.0 0	0.0 0	0.0 0	0.0 0	0.0 0	0.0 0
	志望順位が上位の他の志望校が不合格の場合に入学する	1,007	0.0 0	0.0 0	0.0 0	0.0 0	1.1 11	15.4 155	69.0 695	14.1 142	0.0 0	0.0 0	0.0 0	0.0 0
	入学しない	1,113	0.0 0	0.0 0	0.0 0	0.0 0	0.0 0	0.0 0	0.0 0	0.0 0	2.1 23	1.5 17	14.0 156	81.6 908

29. 受験意向×入学意向別（K12）

上段：% 下段：件数		標本数	第一志望として受験し、入学する	第二志望として受験し、入学する	第三志望以降として受験し、入学する	受験しないが、入学する	第一志望として受験し、他の志望校が不合格の場合に入学する	第二志望として受験し、他の志望校が不合格の場合に入学する	第三志望以降として受験し、他の志望校が不合格の場合に入学する	受験しないが、他の志望校が不合格の場合に入学する	第一志望として受験するが、入学しない	第二志望として受験するが、入学しない	第三志望以降として受験するが、入学しない	受験せず、入学しない
全体		9,425	1.3 127	0.6 60	0.5 50	0.1 11	0.1 11	1.6 155	7.4 695	1.5 142	0.2 23	0.2 17	1.7 156	9.6 908
受験意向×入学意向別	第一志望として受験し、入学する	127	100.0 127	0.0 0	0.0 0	0.0 0	0.0 0	0.0 0	0.0 0	0.0 0	0.0 0	0.0 0	0.0 0	0.0 0
	第二志望として受験し、入学する	60	0.0 0	100.0 60	0.0 0	0.0 0	0.0 0	0.0 0	0.0 0	0.0 0	0.0 0	0.0 0	0.0 0	0.0 0
	第三志望以降として受験し、入学する	50	0.0 0	0.0 0	100.0 50	0.0 0	0.0 0	0.0 0	0.0 0	0.0 0	0.0 0	0.0 0	0.0 0	0.0 0
	受験しないが、入学する	11	0.0 0	0.0 0	0.0 0	100.0 11	0.0 0	0.0 0	0.0 0	0.0 0	0.0 0	0.0 0	0.0 0	0.0 0
	第一志望として受験し、他の志望校が不合格の場合に入学する	11	0.0 0	0.0 0	0.0 0	0.0 0	100.0 11	0.0 0	0.0 0	0.0 0	0.0 0	0.0 0	0.0 0	0.0 0
	第二志望として受験し、他の志望校が不合格の場合に入学する	155	0.0 0	0.0 0	0.0 0	0.0 0	0.0 0	100.0 155	0.0 0	0.0 0	0.0 0	0.0 0	0.0 0	0.0 0
	第三志望以降として受験し、他の志望校が不合格の場合に入学する	695	0.0 0	0.0 0	0.0 0	0.0 0	0.0 0	0.0 0	100.0 695	0.0 0	0.0 0	0.0 0	0.0 0	0.0 0
	受験しないが、他の志望校が不合格の場合に入学する	142	0.0 0	0.0 0	0.0 0	0.0 0	0.0 0	0.0 0	0.0 0	100.0 142	0.0 0	0.0 0	0.0 0	0.0 0
	第一志望として受験するが、入学しない	23	0.0 0	0.0 0	0.0 0	0.0 0	0.0 0	0.0 0	0.0 0	0.0 0	100.0 23	0.0 0	0.0 0	0.0 0
	第二志望として受験するが、入学しない	17	0.0 0	0.0 0	0.0 0	0.0 0	0.0 0	0.0 0	0.0 0	0.0 0	0.0 0	100.0 17	0.0 0	0.0 0
	第三志望以降として受験するが、入学しない	156	0.0 0	0.0 0	0.0 0	0.0 0	0.0 0	0.0 0	0.0 0	0.0 0	0.0 0	0.0 0	100.0 156	0.0 0
	受験せず、入学しない	908	0.0 0	0.0 0	0.0 0	0.0 0	0.0 0	0.0 0	0.0 0	0.0 0	0.0 0	0.0 0	0.0 0	100.0 908
	無回答	7,070	0.0 0	0.0 0	0.0 0	0.0 0	0.0 0	0.0 0	0.0 0	0.0 0	0.0 0	0.0 0	0.0 0	0.0 0
	【1】第一志望相当	127	100.0 127	0.0 0	0.0 0	0.0 0	0.0 0	0.0 0	0.0 0	0.0 0	0.0 0	0.0 0	0.0 0	0.0 0
	【2】第二志望相当	226	0.0 0	26.5 60	0.0 0	0.0 0	4.9 11	68.6 155	0.0 0	0.0 0	0.0 0	0.0 0	0.0 0	0.0 0
	【3】第三志望以降相当	745	0.0 0	0.0 0	6.7 50	0.0 0	0.0 0	0.0 0	93.3 695	0.0 0	0.0 0	0.0 0	0.0 0	0.0 0
	【4】第一志望相当＋第二志望相当	353	36.0 127	17.0 60	0.0 0	0.0 0	3.1 11	43.9 155	0.0 0	0.0 0	0.0 0	0.0 0	0.0 0	0.0 0
	【5】第一志望相当＋第二志望相当＋第三志望以降相当	1,098	11.6 127	5.5 60	4.6 50	0.0 0	1.0 11	14.1 155	63.3 695	0.0 0	0.0 0	0.0 0	0.0 0	0.0 0

29. 受験意向×入学意向別（K12）

上段：% 下段：件数		標本数	第一志望として受験し、入学する	第二志望として受験し、入学する	第三志望以降として受験し、入学する	受験しないが、入学する	第一志望として受験し、他の志望校が不合格の場合に入学する	第二志望として受験し、他の志望校が不合格の場合に入学する	第三志望以降として受験し、他の志望校が不合格の場合に入学する	受験しないが、他の志望校が不合格の場合に入学する	第一志望として受験するが、入学しない	第二志望として受験するが、入学しない	第三志望以降として受験するが、入学しない	受験せず、入学しない
全体		9,425	1.3 127	0.6 60	0.5 50	0.1 11	0.1 11	1.6 155	7.4 695	1.5 142	0.2 23	0.2 17	1.7 156	9.6 908
受験意向×入学意向別【ターゲット層のみ】	【ターゲット層のみ】第一志望として受験し、入学する	73	100.0 73	0.0 0	0.0 0	0.0 0	0.0 0	0.0 0	0.0 0	0.0 0	0.0 0	0.0 0	0.0 0	0.0 0
	【ターゲット層のみ】第二志望として受験し、入学する	31	0.0 0	100.0 31	0.0 0	0.0 0	0.0 0	0.0 0	0.0 0	0.0 0	0.0 0	0.0 0	0.0 0	0.0 0
	【ターゲット層のみ】第三志望以降として受験し、入学する	29	0.0 0	0.0 0	100.0 29	0.0 0	0.0 0	0.0 0	0.0 0	0.0 0	0.0 0	0.0 0	0.0 0	0.0 0
	【ターゲット層のみ】受験しないが、入学する	3	0.0 0	0.0 0	0.0 0	100.0 3	0.0 0	0.0 0	0.0 0	0.0 0	0.0 0	0.0 0	0.0 0	0.0 0
	【ターゲット層のみ】第一志望として受験し、他の志望校が不合格の場合に入学する	5	0.0 0	0.0 0	0.0 0	0.0 0	100.0 5	0.0 0	0.0 0	0.0 0	0.0 0	0.0 0	0.0 0	0.0 0
	【ターゲット層のみ】第二志望として受験し、他の志望校が不合格の場合に入学する	91	0.0 0	0.0 0	0.0 0	0.0 0	0.0 0	100.0 91	0.0 0	0.0 0	0.0 0	0.0 0	0.0 0	0.0 0
	【ターゲット層のみ】第三志望以降として受験し、他の志望校が不合格の場合に入学する	355	0.0 0	0.0 0	0.0 0	0.0 0	0.0 0	0.0 0	100.0 355	0.0 0	0.0 0	0.0 0	0.0 0	0.0 0
	【ターゲット層のみ】受験しないが、他の志望校が不合格の場合に入学する	34	0.0 0	0.0 0	0.0 0	0.0 0	0.0 0	0.0 0	0.0 0	100.0 34	0.0 0	0.0 0	0.0 0	0.0 0
	【ターゲット層のみ】第一志望として受験するが、入学しない	5	0.0 0	0.0 0	0.0 0	0.0 0	0.0 0	0.0 0	0.0 0	0.0 0	100.0 5	0.0 0	0.0 0	0.0 0
	【ターゲット層のみ】第二志望として受験するが、入学しない	7	0.0 0	0.0 0	0.0 0	0.0 0	0.0 0	0.0 0	0.0 0	0.0 0	0.0 0	100.0 7	0.0 0	0.0 0
	【ターゲット層のみ】第三志望以降として受験するが、入学しない	42	0.0 0	0.0 0	0.0 0	0.0 0	0.0 0	0.0 0	0.0 0	0.0 0	0.0 0	0.0 0	100.0 42	0.0 0
	【ターゲット層のみ】受験せず、入学しない	186	0.0 0	0.0 0	0.0 0	0.0 0	0.0 0	0.0 0	0.0 0	0.0 0	0.0 0	0.0 0	0.0 0	100.0 186
	【ターゲット層のみ】無回答	1,162	0.0 0	0.0 0	0.0 0	0.0 0	0.0 0	0.0 0	0.0 0	0.0 0	0.0 0	0.0 0	0.0 0	0.0 0
	【ターゲット層のみ】【1】第一志望相当	73	100.0 73	0.0 0	0.0 0	0.0 0	0.0 0	0.0 0	0.0 0	0.0 0	0.0 0	0.0 0	0.0 0	0.0 0
	【ターゲット層のみ】【2】第二志望相当	127	0.0 0	24.4 31	0.0 0	0.0 0	3.9 5	71.7 91	0.0 0	0.0 0	0.0 0	0.0 0	0.0 0	0.0 0
	【ターゲット層のみ】【3】第三志望以降相当	384	0.0 0	0.0 0	7.6 29	0.0 0	0.0 0	0.0 0	92.4 355	0.0 0	0.0 0	0.0 0	0.0 0	0.0 0
	【ターゲット層のみ】【4】第一志望相当＋第二志望相当	200	36.5 73	15.5 31	0.0 0	0.0 0	2.5 5	45.5 91	0.0 0	0.0 0	0.0 0	0.0 0	0.0 0	0.0 0
	【ターゲット層のみ】【5】第一志望相当＋第二志望相当＋第三志望以降相当	584	12.5 73	5.3 31	5.0 29	0.0 0	0.9 5	15.6 91	60.8 355	0.0 0	0.0 0	0.0 0	0.0 0	0.0 0
	【ターゲット層のみ】【6】受験意向なし	1,357	0.0 0	0.0 0	0.0 0	0.2 3	0.0 0	0.0 0	0.0 0	2.5 34	0.0 0	0.0 0	0.0 0	13.7 186
	【ターゲット層のみ】【7】入学意向なし	242	0.0 0	0.0 0	0.0 0	0.0 0	0.0 0	0.0 0	0.0 0	0.0 0	2.1 5	2.9 7	17.4 42	76.9 186

29. 受験意向×入学意向別（K12）

上段：% 下段：件数		標本数	無回答	【1】第一志望相当	【2】第二志望相当	【3】第三志望以降相当	【4】第一志望相当＋第二志望相当	【5】第一志望相当＋第二志望相当＋第三志望以降相当
全体		9,425	75.0 7,070	1.3 127	2.4 226	7.9 745	3.7 353	11.6 1,098
性別	男性	5,210	68.9 3,592	1.9 97	3.4 179	10.4 543	5.3 276	15.7 819
	女性	3,975	83.4 3,315	0.6 25	1.1 43	4.8 189	1.7 68	6.5 257
	回答しない	170	72.9 124	2.9 5	0.6 1	4.1 7	3.5 6	7.6 13
高校所在地別	岩手県	125	85.6 107	1.6 2	1.6 2	4.0 5	3.2 4	7.2 9
	埼玉県	1,489	69.0 1,028	4.0 59	2.4 35	7.3 109	6.3 94	13.6 203
	千葉県	1,912	81.0 1,549	0.7 14	2.1 40	5.5 106	2.8 54	8.4 160
	東京都	5,637	74.6 4,203	0.8 47	2.6 145	8.8 496	3.4 192	12.2 688
	神奈川県	84	69.0 58	1.2 1	3.6 3	17.9 15	4.8 4	22.6 19
	鳥取県	41	61.0 25	2.4 1	2.4 1	9.8 4	4.9 2	14.6 6
	福岡県	31	41.9 13	6.5 2	0.0 0	22.6 7	6.5 2	29.0 9
	鹿児島県	103	83.5 86	0.0 0	0.0 0	2.9 3	0.0 0	2.9 3
高校種別	公立	3,782	82.0 3,100	0.6 24	1.9 72	6.7 253	2.5 96	9.2 349
	私立	5,640	70.4 3,969	1.8 102	2.7 154	8.7 492	4.5 256	13.3 748
所属クラス別	文系クラス（文系コース）	5,607	74.7 4,186	1.7 97	2.6 146	8.2 461	4.3 243	12.6 704
	理系クラス（理系コース）	1,452	78.3 1,137	0.4 6	1.3 19	7.2 104	1.7 25	8.9 129
	コース選択はない	1,219	76.4 931	0.8 10	2.2 27	6.5 79	3.0 37	9.5 116
	その他	860	73.3 630	1.3 11	3.5 30	8.5 73	4.8 41	13.3 114
高校卒業後の希望進路別	大学	7,789	73.3 5,712	1.5 120	2.6 199	9.0 700	4.1 319	13.1 1,019
	短期大学	437	75.5 330	0.9 4	2.3 10	8.2 36	3.2 14	11.4 50
	専門職大学	453	72.4 328	1.5 7	3.8 17	8.8 40	5.3 24	14.1 64
	専門職短期大学	118	74.6 88	0.0 0	0.8 1	9.3 11	0.8 1	10.2 12
	専門学校	2,004	80.4 1,611	0.4 9	2.3 46	6.9 139	2.7 55	9.7 194
	就職	575	77.6 446	0.9 5	2.6 15	5.6 32	3.5 20	9.0 52
	その他	227	76.7 174	1.3 3	1.3 3	3.5 8	2.6 6	6.2 14
設置者×希望進路別	私立大学志望あり	6,944	73.1 5,074	1.6 108	2.6 183	9.2 637	4.2 291	13.4 928
	私立大学のみ志望あり	5,309	73.2 3,888	1.7 91	2.3 123	8.6 455	4.0 214	12.6 669
	国立大学志望あり	1,301	74.5 969	1.1 14	2.7 35	9.5 124	3.8 49	13.3 173
	国立大学のみ志望あり	217	78.8 171	1.4 3	0.9 2	5.1 11	2.3 5	7.4 16
	公立大学志望あり	1,935	72.8 1,409	1.1 21	3.5 67	10.4 202	4.5 88	15.0 290
	公立大学のみ志望あり	437	74.8 327	1.4 6	2.7 12	7.1 31	4.1 18	11.2 49

29. 受験意向×入学意向別（K12）

上段：% 下段：件数		標本数	無回答	【1】第一志望相当	【2】第二志望相当	【3】第三志望以降相当	【4】第一志望相当＋第二志望相当	【5】第一志望相当＋第二志望相当＋第三志望以降相当
全体		9,425	75.0 7,070	1.3 127	2.4 226	7.9 745	3.7 353	11.6 1,098
興味のある学問分野別	体育学	1,967	54.4 1,070	4.2 82	6.8 134	20.6 406	11.0 216	31.6 622
	工学（情報工学）	591	78.0 461	0.5 3	1.9 11	6.9 41	2.4 14	9.3 55
	工学（情報工学以外）	492	77.4 381	1.0 5	1.4 7	6.9 34	2.4 12	9.3 46
	教育学	1,412	69.5 981	1.9 27	3.3 47	12.3 174	5.2 74	17.6 248
	文学	1,623	77.8 1,262	1.0 17	1.8 29	7.0 114	2.8 46	9.9 160
	法学・政治学	1,025	72.1 739	1.5 15	2.9 30	7.9 81	4.4 45	12.3 126
	商学・経済学	2,094	71.8 1,503	1.1 23	2.2 47	11.4 239	3.3 70	14.8 309
	社会学	913	75.7 691	0.8 7	1.3 12	9.7 89	2.1 19	11.8 108
	数学	315	75.6 238	1.6 5	1.6 5	8.6 27	3.2 10	11.7 37
	農学	304	75.0 228	1.6 5	1.6 5	9.9 30	3.3 10	13.2 40
	その他	2,975	82.8 2,463	0.6 17	1.3 38	5.1 153	1.8 55	7.0 208
	わからない	971	74.5 723	0.9 9	1.9 18	4.6 45	2.8 27	7.4 72
	体育学or工学（情報工学）	2,509	59.8 1,501	3.3 83	5.7 143	17.4 437	9.0 226	26.4 663
希望進路×設置者×興味分野別	私立大学志望あり×関連学問分野興味あり	2,023	57.4 1,162	3.6 73	6.3 127	19.0 384	9.9 200	28.9 584
	私立以外の大学志望あり×関連学問分野興味あり	221	65.6 145	3.2 7	2.3 5	14.0 31	5.4 12	19.5 43
	私立大学志望あり×関連学問分野興味なし	4,921	79.5 3,912	0.7 35	1.1 56	5.1 253	1.8 91	7.0 344
学部「健康スポーツ科学科」の特色に対する魅力度別	特色A　魅力あり	6,617	72.9 4,821	1.8 119	3.2 209	10.4 686	5.0 328	15.3 1,014
	特色B　魅力あり	5,228	72.4 3,785	2.2 113	3.3 171	10.0 525	5.4 284	15.5 809
	特色C　魅力あり	6,020	72.3 4,353	2.0 118	3.3 196	10.6 636	5.2 314	15.8 950
	特色D　魅力あり	6,075	73.5 4,468	1.9 117	3.1 187	9.8 595	5.0 304	14.8 899
受験意向別	第一志望として受験する	161	0.0 0	78.9 127	6.8 11	0.0 0	85.7 138	85.7 138
	第二志望として受験する	234	0.9 2	0.0 0	91.9 215	0.0 0	91.9 215	91.9 215
	第三志望以降として受験する	908	0.8 7	0.0 0	0.0 0	82.0 745	0.0 0	82.0 745
	受験しない	8,004	86.7 6,943	0.0 0	0.0 0	0.0 0	0.0 0	0.0 0
入学意向別	入学する	248	0.0 0	51.2 127	24.2 60	20.2 50	75.4 187	95.6 237
	志望順位が上位の他の志望校が不合格の場合に入学する	1,007	0.4 4	0.0 0	16.5 166	69.0 695	16.5 166	85.5 861
	入学しない	1,113	0.8 9	0.0 0	0.0 0	0.0 0	0.0 0	0.0 0

29. 受験意向×入学意向別（K12）

上段：% 下段：件数		標本数	無回答	【1】第一志望相当	【2】第二志望相当	【3】第三志望以降相当	【4】第一志望相当＋第二志望相当	【5】第一志望相当＋第二志望相当＋第三志望以降相当
全体		9,425	75.0 7,070	1.3 127	2.4 226	7.9 745	3.7 353	11.6 1,098
受験意向×入学意向別	第一志望として受験し、入学する	127	0.0 0	100.0 127	0.0 0	0.0 0	100.0 127	100.0 127
	第二志望として受験し、入学する	60	0.0 0	0.0 0	100.0 60	0.0 0	100.0 60	100.0 60
	第三志望以降として受験し、入学する	50	0.0 0	0.0 0	0.0 0	100.0 50	0.0 0	100.0 50
	受験しないが、入学する	11	0.0 0	0.0 0	0.0 0	0.0 0	0.0 0	0.0 0
	第一志望として受験し、他の志望校が不合格の場合に入学する	11	0.0 0	0.0 0	100.0 11	0.0 0	100.0 11	100.0 11
	第二志望として受験し、他の志望校が不合格の場合に入学する	155	0.0 0	0.0 0	100.0 155	0.0 0	100.0 155	100.0 155
	第三志望以降として受験し、他の志望校が不合格の場合に入学する	695	0.0 0	0.0 0	0.0 0	100.0 695	0.0 0	100.0 695
	受験しないが、他の志望校が不合格の場合に入学する	142	0.0 0	0.0 0	0.0 0	0.0 0	0.0 0	0.0 0
	第一志望として受験するが、入学しない	23	0.0 0	0.0 0	0.0 0	0.0 0	0.0 0	0.0 0
	第二志望として受験するが、入学しない	17	0.0 0	0.0 0	0.0 0	0.0 0	0.0 0	0.0 0
	第三志望以降として受験するが、入学しない	156	0.0 0	0.0 0	0.0 0	0.0 0	0.0 0	0.0 0
	受験せず、入学しない	908	0.0 0	0.0 0	0.0 0	0.0 0	0.0 0	0.0 0
	無回答	7,070	100.0 7,070	0.0 0	0.0 0	0.0 0	0.0 0	0.0 0
	【1】第一志望相当	127	0.0 0	100.0 127	0.0 0	0.0 0	100.0 127	100.0 127
	【2】第二志望相当	226	0.0 0	0.0 0	100.0 226	0.0 0	100.0 226	100.0 226
	【3】第三志望以降相当	745	0.0 0	0.0 0	0.0 0	100.0 745	0.0 0	100.0 745
	【4】第一志望相当＋第二志望相当	353	0.0 0	36.0 127	64.0 226	0.0 0	100.0 353	100.0 353
	【5】第一志望相当＋第二志望相当＋第三志望以降相当	1,098	0.0 0	11.6 127	20.6 226	67.9 745	32.1 353	100.0 1,098

29. 受験意向×入学意向別（K12）

上段：% 下段：件数		標本数	無回答	【1】第一志望相当	【2】第二志望相当	【3】第三志望以降相当	【4】第一志望相当＋第二志望相当	【5】第一志望相当＋第二志望相当＋第三志望以降相当
全体		9,425	75.0 7,070	1.3 127	2.4 226	7.9 745	3.7 353	11.6 1,098
受験意向×入学意向別【ターゲット層のみ】	【ターゲット層のみ】第一志望として受験し、入学する	73	0.0 0	100.0 73	0.0 0	0.0 0	100.0 73	100.0 73
	【ターゲット層のみ】第二志望として受験し、入学する	31	0.0 0	0.0 0	100.0 31	0.0 0	100.0 31	100.0 31
	【ターゲット層のみ】第三志望以降として受験し、入学する	29	0.0 0	0.0 0	0.0 0	100.0 29	0.0 0	100.0 29
	【ターゲット層のみ】受験しないが、入学する	3	0.0 0	0.0 0	0.0 0	0.0 0	0.0 0	0.0 0
	【ターゲット層のみ】第一志望として受験し、他の志望校が不合格の場合に入学する	5	0.0 0	0.0 0	100.0 5	0.0 0	100.0 5	100.0 5
	【ターゲット層のみ】第二志望として受験し、他の志望校が不合格の場合に入学する	91	0.0 0	0.0 0	100.0 91	0.0 0	100.0 91	100.0 91
	【ターゲット層のみ】第三志望以降として受験し、他の志望校が不合格の場合に入学する	355	0.0 0	0.0 0	0.0 0	100.0 355	0.0 0	100.0 355
	【ターゲット層のみ】受験しないが、他の志望校が不合格の場合に入学する	34	0.0 0	0.0 0	0.0 0	0.0 0	0.0 0	0.0 0
	【ターゲット層のみ】第一志望として受験するが、入学しない	5	0.0 0	0.0 0	0.0 0	0.0 0	0.0 0	0.0 0
	【ターゲット層のみ】第二志望として受験するが、入学しない	7	0.0 0	0.0 0	0.0 0	0.0 0	0.0 0	0.0 0
	【ターゲット層のみ】第三志望以降として受験するが、入学しない	42	0.0 0	0.0 0	0.0 0	0.0 0	0.0 0	0.0 0
	【ターゲット層のみ】受験せず、入学しない	186	0.0 0	0.0 0	0.0 0	0.0 0	0.0 0	0.0 0
	【ターゲット層のみ】無回答	1,162	100.0 1,162	0.0 0	0.0 0	0.0 0	0.0 0	0.0 0
	【ターゲット層のみ】【1】第一志望相当	73	0.0 0	100.0 73	0.0 0	0.0 0	100.0 73	100.0 73
	【ターゲット層のみ】【2】第二志望相当	127	0.0 0	0.0 0	100.0 127	0.0 0	100.0 127	100.0 127
	【ターゲット層のみ】【3】第三志望以降相当	384	0.0 0	0.0 0	0.0 0	100.0 384	0.0 0	100.0 384
	【ターゲット層のみ】【4】第一志望相当＋第二志望相当	200	0.0 0	36.5 73	63.5 127	0.0 0	100.0 200	100.0 200
	【ターゲット層のみ】【5】第一志望相当＋第二志望相当＋第三志望以降相当	584	0.0 0	12.5 73	21.7 127	65.8 384	34.2 200	100.0 584
	【ターゲット層のみ】【6】受験意向なし	1,357	83.6 1,134	0.0 0	0.0 0	0.0 0	0.0 0	0.0 0
	【ターゲット層のみ】【7】入学意向なし	242	0.8 2	0.0 0	0.0 0	0.0 0	0.0 0	0.0 0

30. 受験意向×入学意向別【ターゲット層のみ】(K13)

上段:% 下段:件数		標本数	【ターゲット層のみ】第一志望として受験し、入学する	【ターゲット層のみ】第二志望として受験し、入学する	【ターゲット層のみ】第三志望以降として受験し、入学する	【ターゲット層のみ】受験しないが、入学する	【ターゲット層のみ】第一志望として受験し、他の志望校が不合格の場合に入学する	【ターゲット層のみ】第二志望として受験し、他の志望校が不合格の場合に入学する	【ターゲット層のみ】第三志望以降として受験し、他の志望校が不合格の場合に入学する	【ターゲット層のみ】受験しないが、他の志望校が不合格の場合に入学する	【ターゲット層のみ】第一志望として受験するが、入学しない	【ターゲット層のみ】第二志望として受験するが、入学しない	【ターゲット層のみ】第三志望以降として受験するが、入学しない	【ターゲット層のみ】受験せず、入学しない
全体		9,425	0.8 73	0.3 31	0.3 29	0.0 3	0.1 5	1.0 91	3.8 355	0.4 34	0.1 5	0.1 7	0.4 42	2.0 186
性別	男性	5,210	1.1 59	0.4 20	0.5 24	0.1 3	0.1 3	1.5 79	5.2 271	0.5 27	0.1 3	0.1 7	0.7 34	2.9 150
	女性	3,975	0.3 13	0.3 11	0.1 5	0.0 0	0.1 2	0.3 10	1.9 77	0.2 6	0.1 2	0.0 0	0.2 7	0.8 30
	回答しない	170	0.6 1	0.0 0	0.0 0	0.0 0	0.0 0	0.0 0	1.8 3	0.0 0	0.0 0	0.0 0	0.6 1	1.2 2
高校所在地別	岩手県	125	0.8 1	0.0 0	0.0 0	0.0 0	0.0 0	0.8 1	0.8 1	0.0 0	0.0 0	0.0 0	2.4 3	0.0 0
	埼玉県	1,489	3.0 45	0.3 5	0.5 7	0.0 0	0.1 1	0.8 12	4.2 62	0.3 4	0.0 0	0.2 3	0.5 7	3.5 52
	千葉県	1,912	0.4 8	0.4 7	0.4 7	0.1 1	0.0 0	0.7 13	1.8 35	0.2 4	0.1 2	0.1 2	0.4 8	1.0 19
	東京都	5,637	0.3 17	0.3 17	0.3 15	0.0 2	0.1 4	1.1 64	4.3 241	0.5 26	0.0 2	0.0 2	0.4 21	1.8 104
	神奈川県	84	1.2 1	2.4 2	0.0 0	0.0 0	0.0 0	1.2 1	8.3 7	0.0 0	1.2 1	0.0 0	2.4 2	1.2 1
	鳥取県	41	0.0 0	0.0 0	0.0 0	0.0 0	0.0 0	0.0 0	4.9 2	0.0 0	0.0 0	0.0 0	0.0 0	2.4 1
	福岡県	31	3.2 1	0.0 0	0.0 0	0.0 0	0.0 0	0.0 0	19.4 6	0.0 0	0.0 0	0.0 0	0.0 0	16.1 5
	鹿児島県	103	0.0 0	0.0 0	0.0 0	0.0 0	0.0 0	0.0 0	1.0 1	0.0 0	0.0 0	0.0 0	1.0 1	3.9 4
高校種別	公立	3,782	0.2 6	0.2 7	0.1 5	0.0 0	0.0 1	0.5 20	2.2 82	0.2 6	0.0 1	0.1 2	0.3 10	0.7 25
	私立	5,640	1.2 67	0.4 24	0.4 24	0.1 3	0.1 4	1.3 71	4.8 273	0.5 28	0.1 4	0.1 5	0.6 32	2.9 161
所属クラス別	文系クラス(文系コース)	5,607	1.0 54	0.3 18	0.4 21	0.0 1	0.1 5	1.0 54	3.9 217	0.3 16	0.0 2	0.1 4	0.4 20	1.4 81
	理系クラス(理系コース)	1,452	0.1 1	0.1 2	0.2 3	0.1 1	0.0 0	0.5 7	3.2 46	0.6 8	0.0 0	0.0 0	0.3 5	2.8 40
	コース選択はない	1,219	0.6 7	0.2 3	0.2 2	0.0 0	0.0 0	1.1 14	3.0 36	0.6 7	0.1 1	0.1 1	0.7 8	2.4 29
	その他	860	0.9 8	0.9 8	0.3 3	0.1 1	0.0 0	1.5 13	4.8 41	0.3 3	0.2 2	0.1 1	0.9 8	2.9 25
高校卒業後の希望進路別	大学	7,789	0.9 73	0.4 31	0.4 29	0.0 3	0.1 5	1.2 91	4.6 355	0.4 34	0.1 5	0.1 7	0.5 42	2.4 186
	短期大学	437	0.2 1	0.0 0	0.0 0	0.0 0	0.0 0	0.7 3	3.2 14	0.2 1	0.2 1	0.0 0	1.1 5	0.9 4
	専門職大学	453	0.9 4	0.4 2	0.4 2	0.0 0	0.0 0	1.8 8	4.9 22	0.4 2	0.0 0	0.0 0	0.4 2	1.5 7
	専門職短期大学	118	0.0 0	0.0 0	0.8 1	0.0 0	0.0 0	0.0 0	5.1 6	0.8 1	0.0 0	0.0 0	1.7 2	2.5 3
	専門学校	2,004	0.1 3	0.2 4	0.2 5	0.0 0	0.1 2	0.7 15	2.8 57	0.1 2	0.0 0	0.0 0	0.3 6	0.8 17
	就職	575	0.2 1	0.3 2	0.3 2	0.0 0	0.0 0	0.3 2	2.3 13	0.0 0	0.0 0	0.2 1	0.7 4	1.6 9
	その他	227	0.9 2	0.4 1	0.0 0	0.0 0	0.0 0	0.0 0	0.9 2	0.0 0	0.4 1	0.0 0	0.4 1	0.4 1
設置者×希望進路別	私立大学志望あり	6,944	1.1 73	0.4 31	0.4 29	0.0 3	0.1 5	1.3 91	5.1 355	0.5 34	0.1 5	0.1 7	0.6 42	2.7 186
	私立大学のみ志望あり	5,309	1.1 61	0.4 19	0.5 24	0.1 3	0.0 2	1.2 64	4.9 260	0.5 28	0.1 3	0.1 4	0.6 32	2.6 140
	国立大学志望あり	1,301	0.4 5	0.5 6	0.2 3	0.0 0	0.2 2	1.3 17	3.8 49	0.2 3	0.2 2	0.1 1	0.5 6	2.2 29
	国立大学のみ志望あり	217	0.0 0	0.0 0	0.0 0	0.0 0	0.0 0	0.0 0	0.0 0	0.0 0	0.0 0	0.0 0	0.0 0	0.0 0
	公立大学志望あり	1,935	0.5 10	0.6 11	0.3 5	0.0 0	0.1 2	1.2 23	4.1 80	0.2 4	0.0 0	0.1 2	0.4 8	2.2 42
	公立大学のみ志望あり	437	0.0 0	0.0 0	0.0 0	0.0 0	0.0 0	0.0 0	0.0 0	0.0 0	0.0 0	0.0 0	0.0 0	0.0 0

30. 受験意向×入学意向別【ターゲット層のみ】(K13)

上段:% 下段:件数		標本数	【ターゲット層のみ】第一志望として受験し、入学する	【ターゲット層のみ】第二志望として受験し、入学する	【ターゲット層のみ】第三志望以降として受験し、入学する	【ターゲット層のみ】受験しないが、入学する	【ターゲット層のみ】第一志望として受験し、他の志望校が不合格の場合に入学する	【ターゲット層のみ】第二志望として受験し、他の志望校が不合格の場合に入学する	【ターゲット層のみ】第三志望以降として受験し、他の志望校が不合格の場合に入学する	【ターゲット層のみ】受験しないが、他の志望校が不合格の場合に入学する	【ターゲット層のみ】受験するが、入学しない	【ターゲット層のみ】第一志望として受験するが、入学しない	【ターゲット層のみ】第二志望として受験するが、入学しない	【ターゲット層のみ】第三志望以降として受験するが、入学しない	【ターゲット層のみ】受験せず、入学しない
全体		9,425	0.8 73	0.3 31	0.3 29	0.0 3	0.1 5	1.0 91	3.8 355	0.4 34	0.1 5	0.1 7	0.4 42	2.0 186
興味のある学問分野別	体育学	1,967	3.7 73	1.5 29	1.4 27	0.1 2	0.3 5	4.3 85	16.8 331	1.4 28	0.3 5	0.4 7	2.0 39	7.3 143
	工学(情報工学)	591	0.3 2	0.5 3	0.3 2	0.2 1	0.0 0	1.2 7	5.4 32	1.0 6	0.0 0	0.0 0	0.7 4	7.6 45
	工学(情報工学以外)	492	0.6 3	0.2 1	0.2 1	0.0 0	0.0 0	0.8 4	3.3 16	0.2 1	0.0 0	0.0 0	0.6 3	3.7 18
	教育学	1,412	1.5 21	0.5 7	0.5 7	0.1 1	0.2 3	1.9 27	8.3 117	0.8 11	0.1 1	0.2 3	0.8 12	3.0 43
	文学	1,623	0.4 6	0.1 2	0.3 5	0.1 1	0.0 0	0.7 12	3.0 48	0.2 4	0.0 0	0.0 0	0.4 6	0.6 10
	法学・政治学	1,025	0.7 7	0.4 4	0.3 3	0.0 0	0.0 0	0.7 7	2.8 29	0.5 5	0.1 1	0.1 1	0.3 3	0.8 8
	商学・経済学	2,094	0.6 13	0.1 3	0.5 11	0.0 0	0.0 1	0.9 18	4.7 98	0.6 12	0.0 1	0.0 1	0.5 11	1.3 28
	社会学	913	0.4 4	0.3 3	0.2 2	0.0 0	0.0 0	0.5 5	3.6 33	0.3 3	0.0 0	0.0 0	0.5 5	1.1 10
	数学	315	0.6 2	0.3 1	0.0 0	0.0 0	0.0 0	0.6 2	3.8 12	1.0 3	0.0 0	0.0 0	0.0 0	3.8 12
	農学	304	0.3 1	0.0 0	0.0 0	0.0 0	0.0 0	0.3 1	4.3 13	1.0 3	0.0 0	0.0 0	0.0 0	0.7 2
	その他	2,975	0.2 7	0.1 2	0.1 4	0.0 0	0.0 1	0.4 12	1.7 50	0.1 4	0.1 2	0.0 0	0.1 3	0.4 13
	わからない	971	0.0 0	0.0 0	0.0 0	0.0 0	0.0 0	0.0 0	0.0 0	0.0 0	0.0 0	0.0 0	0.0 0	0.0 0
	体育学or工学(情報工学)	2,509	2.9 73	1.2 31	1.2 29	0.1 3	0.2 5	3.6 91	14.1 355	1.4 34	0.2 5	0.3 7	1.7 42	7.4 186
希望進路×設置者×興味分野別	私立大学志望あり×関連学問分野興味あり	2,023	3.6 73	1.5 31	1.4 29	0.1 3	0.2 5	4.5 91	17.5 355	1.7 34	0.2 5	0.3 7	2.1 42	9.2 186
	私立以外の大学志望あり×関連学問分野興味あり	221	0.0 0	0.0 0	0.0 0	0.0 0	0.0 0	0.0 0	0.0 0	0.0 0	0.0 0	0.0 0	0.0 0	0.0 0
	私立大学志望あり×関連学問分野興味なし	4,921	0.0 0	0.0 0	0.0 0	0.0 0	0.0 0	0.0 0	0.0 0	0.0 0	0.0 0	0.0 0	0.0 0	0.0 0
学部「健康スポーツ科学科」の特色に対する魅力度別	特色A 魅力あり	6,617	1.1 70	0.4 29	0.4 27	0.0 3	0.1 5	1.3 89	5.1 340	0.4 25	0.1 4	0.1 7	0.6 40	2.1 140
	特色B 魅力あり	5,228	1.3 67	0.5 24	0.4 22	0.0 2	0.1 5	1.4 71	4.6 240	0.3 18	0.1 4	0.1 4	0.6 33	2.0 105
	特色C 魅力あり	6,020	1.2 70	0.5 30	0.4 24	0.0 3	0.1 5	1.4 83	5.2 313	0.4 22	0.1 4	0.1 7	0.5 33	2.1 129
	特色D 魅力あり	6,075	1.2 70	0.4 22	0.3 20	0.0 3	0.1 5	1.4 84	4.6 278	0.4 22	0.1 4	0.1 5	0.6 35	1.9 113
受験意向別	第一志望として受験する	161	45.3 73	0.0 0	0.0 0	0.0 0	3.1 5	0.0 0	0.0 0	0.0 0	3.1 5	0.0 0	0.0 0	0.0 0
	第二志望として受験する	234	0.0 0	13.2 31	0.0 0	0.0 0	0.0 0	38.9 91	0.0 0	0.0 0	0.0 0	3.0 7	0.0 0	0.0 0
	第三志望以降として受験する	908	0.0 0	0.0 0	3.2 29	0.0 0	0.0 0	0.0 0	39.1 355	0.0 0	0.0 0	0.0 0	4.6 42	0.0 0
	受験しない	8,004	0.0 0	0.0 0	0.0 0	0.0 3	0.0 0	0.0 0	0.0 0	0.4 34	0.0 0	0.0 0	0.0 0	2.3 186
入学意向別	入学する	248	29.4 73	12.5 31	11.7 29	1.2 3	0.0 0	0.0 0	0.0 0	0.0 0	0.0 0	0.0 0	0.0 0	0.0 0
	志望順位が上位の他の志望校が不合格の場合に入学する	1,007	0.0 0	0.0 0	0.0 0	0.0 0	0.5 5	9.0 91	35.3 355	3.4 34	0.0 0	0.0 0	0.0 0	0.0 0
	入学しない	1,113	0.0 0	0.0 0	0.0 0	0.0 0	0.0 0	0.0 0	0.0 0	0.0 0	0.4 5	0.6 7	3.8 42	16.7 186

30. 受験意向×入学意向別【ターゲット層のみ】(K13)

上段:% 下段:件数		標本数	【ターゲット層のみ】第一志望として受験し、入学する	【ターゲット層のみ】第二志望として受験し、入学する	【ターゲット層のみ】第三志望以降として受験し、入学する	【ターゲット層のみ】受験しないが、入学する	【ターゲット層のみ】第一志望として受験し、他の志望校が不合格の場合に入学する	【ターゲット層のみ】第二志望として受験し、他の志望校が不合格の場合に入学する	【ターゲット層のみ】第三志望以降として受験し、他の志望校が不合格の場合に入学する	【ターゲット層のみ】受験しないが、他の志望校が不合格の場合に入学する	【ターゲット層のみ】第一志望として受験するが、入学しない	【ターゲット層のみ】第二志望として受験するが、入学しない	【ターゲット層のみ】第三志望以降として受験するが、入学しない	【ターゲット層のみ】受験せず、入学しない
全体		9,425	0.8 73	0.3 31	0.3 29	0.0 3	0.1 5	1.0 91	3.8 355	0.4 34	0.1 5	0.1 7	0.4 42	2.0 186
受験意向×入学意向別	第一志望として受験し、入学する	127	57.5 73	0.0 0	0.0 0	0.0 0	0.0 0	0.0 0	0.0 0	0.0 0	0.0 0	0.0 0	0.0 0	0.0 0
	第二志望として受験し、入学する	60	0.0 0	51.7 31	0.0 0	0.0 0	0.0 0	0.0 0	0.0 0	0.0 0	0.0 0	0.0 0	0.0 0	0.0 0
	第三志望以降として受験し、入学する	50	0.0 0	0.0 0	58.0 29	0.0 0	0.0 0	0.0 0	0.0 0	0.0 0	0.0 0	0.0 0	0.0 0	0.0 0
	受験しないが、入学する	11	0.0 0	0.0 0	0.0 0	27.3 3	0.0 0	0.0 0	0.0 0	0.0 0	0.0 0	0.0 0	0.0 0	0.0 0
	第一志望として受験し、他の志望校が不合格の場合に入学する	11	0.0 0	0.0 0	0.0 0	0.0 0	45.5 5	0.0 0	0.0 0	0.0 0	0.0 0	0.0 0	0.0 0	0.0 0
	第二志望として受験し、他の志望校が不合格の場合に入学する	155	0.0 0	0.0 0	0.0 0	0.0 0	0.0 0	58.7 91	0.0 0	0.0 0	0.0 0	0.0 0	0.0 0	0.0 0
	第三志望以降として受験し、他の志望校が不合格の場合に入学する	695	0.0 0	0.0 0	0.0 0	0.0 0	0.0 0	0.0 0	51.1 355	0.0 0	0.0 0	0.0 0	0.0 0	0.0 0
	受験しないが、他の志望校が不合格の場合に入学する	142	0.0 0	0.0 0	0.0 0	0.0 0	0.0 0	0.0 0	0.0 0	23.9 34	0.0 0	0.0 0	0.0 0	0.0 0
	第一志望として受験するが、入学しない	23	0.0 0	0.0 0	0.0 0	0.0 0	0.0 0	0.0 0	0.0 0	0.0 0	21.7 5	0.0 0	0.0 0	0.0 0
	第二志望として受験するが、入学しない	17	0.0 0	0.0 0	0.0 0	0.0 0	0.0 0	0.0 0	0.0 0	0.0 0	0.0 0	41.2 7	0.0 0	0.0 0
	第三志望以降として受験するが、入学しない	156	0.0 0	0.0 0	0.0 0	0.0 0	0.0 0	0.0 0	0.0 0	0.0 0	0.0 0	0.0 0	26.9 42	0.0 0
	受験せず、入学しない	908	0.0 0	0.0 0	0.0 0	0.0 0	0.0 0	0.0 0	0.0 0	0.0 0	0.0 0	0.0 0	0.0 0	20.5 186
	無回答	7,070	0.0 0	0.0 0	0.0 0	0.0 0	0.0 0	0.0 0	0.0 0	0.0 0	0.0 0	0.0 0	0.0 0	0.0 0
	【1】第一志望相当	127	57.5 73	0.0 0	0.0 0	0.0 0	0.0 0	0.0 0	0.0 0	0.0 0	0.0 0	0.0 0	0.0 0	0.0 0
	【2】第二志望相当	226	0.0 0	13.7 31	0.0 0	0.0 0	2.2 5	40.3 91	0.0 0	0.0 0	0.0 0	0.0 0	0.0 0	0.0 0
	【3】第三志望以降相当	745	0.0 0	0.0 0	3.9 29	0.0 0	0.0 0	0.0 0	47.7 355	0.0 0	0.0 0	0.0 0	0.0 0	0.0 0
	【4】第一志望相当＋第二志望相当	353	20.7 73	8.8 31	0.0 0	0.0 0	1.4 5	25.8 91	0.0 0	0.0 0	0.0 0	0.0 0	0.0 0	0.0 0
	【5】第一志望相当＋第二志望相当＋第三志望以降相当	1,098	6.6 73	2.8 31	2.6 29	0.0 0	0.5 5	8.3 91	32.3 355	0.0 0	0.0 0	0.0 0	0.0 0	0.0 0

30. 受験意向×入学意向別【ターゲット層のみ】(K13)

上段:% 下段:件数		標本数	【ターゲット層のみ】第一志望として受験し、入学する	【ターゲット層のみ】第二志望として受験し、入学する	【ターゲット層のみ】第三志望以降として受験し、入学する	【ターゲット層のみ】受験しないが、入学する	【ターゲット層のみ】第一志望として受験し、他の志望校が不合格の場合に入学する	【ターゲット層のみ】第二志望として受験し、他の志望校が不合格の場合に入学する	【ターゲット層のみ】第三志望以降として受験し、他の志望校が不合格の場合に入学する	【ターゲット層のみ】受験しないが、他の志望校が不合格の場合に入学する	【ターゲット層のみ】第一志望として受験するが、入学しない	【ターゲット層のみ】第二志望として受験するが、入学しない	【ターゲット層のみ】第三志望以降として受験するが、入学しない	【ターゲット層のみ】受験せず、入学しない
全体		9,425	0.8 73	0.3 31	0.3 29	0.0 3	0.1 5	1.0 91	3.8 355	0.4 34	0.1 5	0.1 7	0.4 42	2.0 186
受験意向×入学意向別【ターゲット層のみ】	【ターゲット層のみ】第一志望として受験し、入学する	73	100.0 73	0.0 0	0.0 0	0.0 0	0.0 0	0.0 0	0.0 0	0.0 0	0.0 0	0.0 0	0.0 0	0.0 0
	【ターゲット層のみ】第二志望として受験し、入学する	31	0.0 0	100.0 31	0.0 0	0.0 0	0.0 0	0.0 0	0.0 0	0.0 0	0.0 0	0.0 0	0.0 0	0.0 0
	【ターゲット層のみ】第三志望以降として受験し、入学する	29	0.0 0	0.0 0	100.0 29	0.0 0	0.0 0	0.0 0	0.0 0	0.0 0	0.0 0	0.0 0	0.0 0	0.0 0
	【ターゲット層のみ】受験しないが、入学する	3	0.0 0	0.0 0	0.0 0	100.0 3	0.0 0	0.0 0	0.0 0	0.0 0	0.0 0	0.0 0	0.0 0	0.0 0
	【ターゲット層のみ】第一志望として受験し、他の志望校が不合格の場合に入学する	5	0.0 0	0.0 0	0.0 0	0.0 0	100.0 5	0.0 0	0.0 0	0.0 0	0.0 0	0.0 0	0.0 0	0.0 0
	【ターゲット層のみ】第二志望として受験し、他の志望校が不合格の場合に入学する	91	0.0 0	0.0 0	0.0 0	0.0 0	0.0 0	100.0 91	0.0 0	0.0 0	0.0 0	0.0 0	0.0 0	0.0 0
	【ターゲット層のみ】第三志望以降として受験し、他の志望校が不合格の場合に入学する	355	0.0 0	0.0 0	0.0 0	0.0 0	0.0 0	0.0 0	100.0 355	0.0 0	0.0 0	0.0 0	0.0 0	0.0 0
	【ターゲット層のみ】受験しないが、他の志望校が不合格の場合に入学する	34	0.0 0	0.0 0	0.0 0	0.0 0	0.0 0	0.0 0	0.0 0	100.0 34	0.0 0	0.0 0	0.0 0	0.0 0
	【ターゲット層のみ】第一志望として受験するが、入学しない	5	0.0 0	0.0 0	0.0 0	0.0 0	0.0 0	0.0 0	0.0 0	0.0 0	100.0 5	0.0 0	0.0 0	0.0 0
	【ターゲット層のみ】第二志望として受験するが、入学しない	7	0.0 0	0.0 0	0.0 0	0.0 0	0.0 0	0.0 0	0.0 0	0.0 0	0.0 0	100.0 7	0.0 0	0.0 0
	【ターゲット層のみ】第三志望以降として受験するが、入学しない	42	0.0 0	0.0 0	0.0 0	0.0 0	0.0 0	0.0 0	0.0 0	0.0 0	0.0 0	0.0 0	100.0 42	0.0 0
	【ターゲット層のみ】受験せず、入学しない	186	0.0 0	0.0 0	0.0 0	0.0 0	0.0 0	0.0 0	0.0 0	0.0 0	0.0 0	0.0 0	0.0 0	100.0 186
	【ターゲット層のみ】無回答	1,162	0.0 0	0.0 0	0.0 0	0.0 0	0.0 0	0.0 0	0.0 0	0.0 0	0.0 0	0.0 0	0.0 0	0.0 0
	【ターゲット層のみ】【1】第一志望相当	73	100.0 73	0.0 0	0.0 0	0.0 0	0.0 0	0.0 0	0.0 0	0.0 0	0.0 0	0.0 0	0.0 0	0.0 0
	【ターゲット層のみ】【2】第二志望相当	127	0.0 0	24.4 31	0.0 0	0.0 0	3.9 5	71.7 91	0.0 0	0.0 0	0.0 0	0.0 0	0.0 0	0.0 0
	【ターゲット層のみ】【3】第三志望以降相当	384	0.0 0	0.0 0	7.6 29	0.0 0	0.0 0	0.0 0	92.4 355	0.0 0	0.0 0	0.0 0	0.0 0	0.0 0
	【ターゲット層のみ】【4】第一志望相当＋第二志望相当	200	36.5 73	15.5 31	0.0 0	0.0 0	2.5 5	45.5 91	0.0 0	0.0 0	0.0 0	0.0 0	0.0 0	0.0 0
	【ターゲット層のみ】【5】第一志望相当＋第二志望相当＋第三志望以降相当	584	12.5 73	5.3 31	5.0 29	0.0 0	0.9 5	15.6 91	60.8 355	0.0 0	0.0 0	0.0 0	0.0 0	0.0 0
	【ターゲット層のみ】【6】受験意向なし	1,357	0.0 0	0.0 0	0.0 0	0.2 3	0.0 0	0.0 0	0.0 0	2.5 34	0.0 0	0.0 0	0.0 0	13.7 186
	【ターゲット層のみ】【7】入学意向なし	242	0.0 0	0.0 0	0.0 0	0.0 0	0.0 0	0.0 0	0.0 0	0.0 0	2.1 5	2.9 7	17.4 42	76.9 186

30. 受験意向×入学意向別【ターゲット層のみ】(K13)

上段:% 下段:件数		標本数	【ターゲット層のみ】無回答	【ターゲット層のみ】第一志望相当【1】	【ターゲット層のみ】第二志望相当【2】	【ターゲット層のみ】第三志望以降相当【3】	【ターゲット層のみ】第一志望相当+第二志望相当【4】	【ターゲット層のみ】第一志望相当+第二志望相当+第三志望以降相当【5】	【ターゲット層のみ】受験意向なし【6】	【ターゲット層のみ】学意向なし【7】入
全体		9,425	12.3 1,162	0.8 73	1.3 127	4.1 384	2.1 200	6.2 584	14.4 1,357	2.6 242
性別	男性	5,210	16.3 847	1.1 59	2.0 102	5.7 295	3.1 161	8.8 456	19.3 1,005	3.8 196
	女性	3,975	7.4 293	0.3 13	0.6 23	2.1 82	0.9 36	3.0 118	8.1 323	1.0 39
	回答しない	170	10.0 17	0.6 1	0.0 0	1.8 3	0.6 1	2.4 4	11.2 19	1.8 3
高校所在地別	岩手県	125	3.2 4	0.8 1	0.8 1	0.8 1	1.6 2	2.4 3	3.2 4	2.4 3
	埼玉県	1,489	16.6 247	3.0 45	1.2 18	4.6 69	4.2 63	8.9 132	19.9 296	4.2 62
	千葉県	1,912	9.7 186	0.4 8	1.0 20	2.2 42	1.5 28	3.7 70	10.8 207	1.7 32
	東京都	5,637	12.0 676	0.3 17	1.5 85	4.5 256	1.8 102	6.4 358	14.0 791	2.3 130
	神奈川県	84	27.4 23	1.2 1	3.6 3	8.3 7	4.8 4	13.1 11	27.4 23	4.8 4
	鳥取県	41	4.9 2	0.0 0	0.0 0	4.9 2	0.0 0	4.9 2	7.3 3	2.4 1
	福岡県	31	25.8 8	3.2 1	0.0 0	19.4 6	3.2 1	22.6 7	41.9 13	16.1 5
	鹿児島県	103	15.5 16	0.0 0	0.0 0	1.0 1	0.0 0	1.0 1	19.4 20	4.9 5
高校種別	公立	3,782	8.0 304	0.2 6	0.7 28	2.3 87	0.9 34	3.2 121	8.8 331	1.1 40
	私立	5,640	15.2 858	1.2 67	1.8 99	5.3 297	2.9 166	8.2 463	18.2 1,026	3.6 202
所属クラス別	文系クラス(文系コース)	5,607	9.6 536	1.0 54	1.4 77	4.2 238	2.3 131	6.6 369	11.0 617	1.9 108
	理系クラス(理系コース)	1,452	20.7 300	0.1 1	0.6 9	3.4 49	0.7 10	4.1 59	23.9 347	3.1 45
	コース選択はない	1,219	10.6 129	0.6 7	1.4 17	3.1 38	2.0 24	5.1 62	13.3 162	3.3 40
	その他	860	18.5 159	0.9 8	2.4 21	5.1 44	3.4 29	8.5 73	21.4 184	4.2 36
高校卒業後の希望進路別	大学	7,789	14.9 1,162	0.9 73	1.6 127	4.9 384	2.6 200	7.5 584	17.4 1,357	3.1 242
	短期大学	437	9.4 41	0.2 1	0.7 3	3.2 14	0.9 4	4.1 18	10.3 45	2.3 10
	専門職大学	453	11.3 51	0.9 4	2.2 10	5.3 24	3.1 14	8.4 38	13.0 59	2.0 9
	専門職短期大学	118	11.9 14	0.0 0	0.0 0	5.9 7	0.0 0	5.9 7	15.3 18	4.2 5
	専門学校	2,004	8.1 162	0.1 3	1.0 21	3.1 62	1.2 24	4.3 86	8.8 177	1.1 23
	就職	575	7.7 44	0.2 1	0.7 4	2.6 15	0.9 5	3.5 20	9.2 53	2.4 14
	その他	227	8.8 20	0.9 2	0.4 1	0.9 2	1.3 3	2.2 5	9.3 21	1.3 3
設置者×希望進路別	私立大学志望あり	6,944	16.7 1,162	1.1 73	1.8 127	5.5 384	2.9 200	8.4 584	19.5 1,357	3.5 242
	私立大学のみ志望あり	5,309	16.1 853	1.1 61	1.6 85	5.3 284	2.8 146	8.1 430	18.9 1,005	3.4 181
	国立大学志望あり	1,301	14.4 187	0.4 5	1.9 25	4.0 52	2.3 30	6.3 82	16.3 212	2.9 38
	国立大学のみ志望あり	217	0.0 0	0.0 0	0.0 0	0.0 0	0.0 0	0.0 0	0.0 0	0.0 0
	公立大学志望あり	1,935	13.5 262	0.5 10	1.9 36	4.4 85	2.4 46	6.8 131	15.6 301	2.7 52
	公立大学のみ志望あり	437	0.0 0	0.0 0	0.0 0	0.0 0	0.0 0	0.0 0	0.0 0	0.0 0

30. 受験意向×入学意向別【ターゲット層のみ】(K13)

上段:% 下段:件数		標本数	【ターゲット層のみ】無回答	一志望相当【ターゲット層のみ】【1】第	二志望相当【ターゲット層のみ】【2】第	三志望以降相当【ターゲット層のみ】【3】第	一志望相当+第二志望相当【ターゲット層のみ】【4】第	一志望相当+第二志望相当+第三志望以降相当【ターゲット層のみ】【5】第	受験意向なし【ターゲット層のみ】【6】受	入学意向なし【ターゲット層のみ】【7】入
全体		9,425	12.3 1,162	0.8 73	1.3 127	4.1 384	2.1 200	6.2 584	14.4 1,357	2.6 242
興味のある学問分野別	体育学	1,967	42.5 836	3.7 73	6.0 119	18.2 358	9.8 192	28.0 550	50.0 983	9.9 195
	工学(情報工学)	591	59.1 349	0.3 2	1.7 10	5.8 34	2.0 12	7.8 46	67.5 399	8.5 50
	工学(情報工学以外)	492	31.5 155	0.6 3	1.0 5	3.5 17	1.6 8	5.1 25	35.2 173	4.3 21
	教育学	1,412	20.1 284	1.5 21	2.6 37	8.8 124	4.1 58	12.9 182	23.4 330	4.2 59
	文学	1,623	6.0 98	0.4 6	0.9 14	3.3 53	1.2 20	4.5 73	6.7 109	1.0 16
	法学・政治学	1,025	6.8 70	0.7 7	1.1 11	3.1 32	1.8 18	4.9 50	7.8 80	1.3 13
	商学・経済学	2,094	10.4 217	0.6 13	1.1 22	5.2 109	1.7 35	6.9 144	12.1 253	2.0 42
	社会学	913	8.7 79	0.4 4	0.9 8	3.8 35	1.3 12	5.1 47	10.0 91	1.6 15
	数学	315	27.3 86	0.6 2	1.0 3	3.8 12	1.6 5	5.4 17	32.1 101	3.8 12
	農学	304	12.8 39	0.3 1	0.3 1	4.3 13	0.7 2	4.9 15	14.1 43	0.7 2
	その他	2,975	6.4 190	0.2 7	0.5 15	1.8 54	0.7 22	2.6 76	6.8 201	0.6 18
	わからない	971	0.0 0	0.0 0	0.0 0	0.0 0	0.0 0	0.0 0	0.0 0	0.0 0
	体育学or工学(情報工学)	2,509	46.3 1,162	2.9 73	5.1 127	15.3 384	8.0 200	23.3 584	54.1 1,357	9.6 242
希望進路×設置者×興味分野別	私立大学志望あり×関連学問分野興味あり	2,023	57.4 1,162	3.6 73	6.3 127	19.0 384	9.9 200	28.9 584	67.1 1,357	12.0 242
	私立以外の大学志望あり×関連学問分野興味あり	221	0.0 0	0.0 0	0.0 0	0.0 0	0.0 0	0.0 0	0.0 0	0.0 0
	私立大学志望あり×関連学問分野興味なし	4,921	0.0 0	0.0 0	0.0 0	0.0 0	0.0 0	0.0 0	0.0 0	0.0 0
学部「健康スポーツ科学科」の特色に対する魅力度別	特色A 魅力あり	6,617	14.3 947	1.1 70	1.9 123	5.5 367	2.9 193	8.5 560	16.7 1,104	2.9 193
	特色B 魅力あり	5,228	12.1 634	1.3 67	1.9 100	5.0 262	3.2 167	8.2 429	14.3 750	2.8 148
	特色C 魅力あり	6,020	13.7 823	1.2 70	2.0 118	5.6 337	3.1 188	8.7 525	16.1 967	2.9 175
	特色D 魅力あり	6,075	12.6 767	1.2 70	1.8 111	4.9 298	3.0 181	7.9 479	14.7 894	2.6 159
受験意向別	第一志望として受験する	161	0.0 0	45.3 73	3.1 5	0.0 0	48.4 78	48.4 78	0.0 0	3.1 5
	第二志望として受験する	234	0.0 0	0.0 0	52.1 122	0.0 0	52.1 122	52.1 122	0.0 0	3.0 7
	第三志望以降として受験する	908	0.6 5	0.0 0	0.0 0	42.3 384	0.0 0	42.3 384	0.0 0	4.6 42
	受験しない	8,004	14.2 1,134	0.0 0	0.0 0	0.0 0	0.0 0	0.0 0	17.0 1,357	2.3 186
入学意向別	入学する	248	0.0 0	29.4 73	12.5 31	11.7 29	41.9 104	53.6 133	1.2 3	0.0 0
	志望順位が上位の他の志望校が不合格の場合に入学する	1,007	0.1 1	0.0 0	9.5 96	35.3 355	9.5 96	44.8 451	3.4 34	0.0 0
	入学しない	1,113	0.2 2	0.0 0	0.0 0	0.0 0	0.0 0	0.0 0	16.7 186	21.7 242

30. 受験意向×入学意向別【ターゲット層のみ】(K13)

上段:% 下段:件数		標本数	【ターゲット層のみ】無回答	【ターゲット層のみ】【1】第一志望相当	【ターゲット層のみ】【2】第二志望相当	【ターゲット層のみ】【3】第三志望以降相当	【ターゲット層のみ】【4】第一志望相当＋第二志望相当	【ターゲット層のみ】【5】第一志望相当＋第二志望相当＋第三志望以降相当	【ターゲット層のみ】【6】受験意向なし	【ターゲット層のみ】【7】入学意向なし
全体		9,425	12.3 1,162	0.8 73	1.3 127	4.1 384	2.1 200	6.2 584	14.4 1,357	2.6 242
受験意向×入学意向別	第一志望として受験し、入学する	127	0.0 0	57.5 73	0.0 0	0.0 0	57.5 73	57.5 73	0.0 0	0.0 0
	第二志望として受験し、入学する	60	0.0 0	0.0 0	51.7 31	0.0 0	51.7 31	51.7 31	0.0 0	0.0 0
	第三志望以降として受験し、入学する	50	0.0 0	0.0 0	0.0 0	58.0 29	0.0 0	58.0 29	0.0 0	0.0 0
	受験しないが、入学する	11	0.0 0	0.0 0	0.0 0	0.0 0	0.0 0	0.0 0	27.3 3	0.0 0
	第一志望として受験し、他の志望校が不合格の場合に入学する	11	0.0 0	0.0 0	45.5 5	0.0 0	45.5 5	45.5 5	0.0 0	0.0 0
	第二志望として受験し、他の志望校が不合格の場合に入学する	155	0.0 0	0.0 0	58.7 91	0.0 0	58.7 91	58.7 91	0.0 0	0.0 0
	第三志望以降として受験し、他の志望校が不合格の場合に入学する	695	0.0 0	0.0 0	0.0 0	51.1 355	0.0 0	51.1 355	0.0 0	0.0 0
	受験しないが、他の志望校が不合格の場合に入学する	142	0.0 0	0.0 0	0.0 0	0.0 0	0.0 0	0.0 0	23.9 34	0.0 0
	第一志望として受験するが、入学しない	23	0.0 0	0.0 0	0.0 0	0.0 0	0.0 0	0.0 0	0.0 0	21.7 5
	第二志望として受験するが、入学しない	17	0.0 0	0.0 0	0.0 0	0.0 0	0.0 0	0.0 0	0.0 0	41.2 7
	第三志望以降として受験するが、入学しない	156	0.0 0	0.0 0	0.0 0	0.0 0	0.0 0	0.0 0	0.0 0	26.9 42
	受験せず、入学しない	908	0.0 0	0.0 0	0.0 0	0.0 0	0.0 0	0.0 0	20.5 186	20.5 186
	無回答	7,070	16.4 1,162	0.0 0	0.0 0	0.0 0	0.0 0	0.0 0	16.0 1,134	0.0 2
	【1】第一志望相当	127	0.0 0	57.5 73	0.0 0	0.0 0	57.5 73	57.5 73	0.0 0	0.0 0
	【2】第二志望相当	226	0.0 0	0.0 0	56.2 127	0.0 0	56.2 127	56.2 127	0.0 0	0.0 0
	【3】第三志望以降相当	745	0.0 0	0.0 0	0.0 0	51.5 384	0.0 0	51.5 384	0.0 0	0.0 0
	【4】第一志望相当＋第二志望相当	353	0.0 0	20.7 73	36.0 127	0.0 0	56.7 200	56.7 200	0.0 0	0.0 0
	【5】第一志望相当＋第二志望相当＋第三志望以降相当	1,098	0.0 0	6.6 73	11.6 127	35.0 384	18.2 200	53.2 584	0.0 0	0.0 0

30. 受験意向×入学意向別【ターゲット層のみ】(K13)

上段:% 下段:件数		標本数	【ターゲット層のみ】無回答	【ターゲット層のみ】【1】第一志望相当	【ターゲット層のみ】【2】第二志望相当	【ターゲット層のみ】【3】第三志望以降相当	【ターゲット層のみ】【4】第一志望相当＋第二志望相当	【ターゲット層のみ】【5】第一志望相当＋第二志望相当＋第三志望以降相当	【ターゲット層のみ】【6】受験意向なし	【ターゲット層のみ】【7】入学意向なし
全体		9,425	12.3 1,162	0.8 73	1.3 127	4.1 384	2.1 200	6.2 584	14.4 1,357	2.6 242
受験意向×入学意向別【ターゲット層のみ】	【ターゲット層のみ】第一志望として受験し、入学する	73	0.0 0	100.0 73	0.0 0	0.0 0	100.0 73	100.0 73	0.0 0	0.0 0
	【ターゲット層のみ】第二志望として受験し、入学する	31	0.0 0	0.0 0	100.0 31	0.0 0	100.0 31	100.0 31	0.0 0	0.0 0
	【ターゲット層のみ】第三志望以降として受験し、入学する	29	0.0 0	0.0 0	0.0 0	100.0 29	0.0 0	100.0 29	0.0 0	0.0 0
	【ターゲット層のみ】受験しないが、入学する	3	0.0 0	0.0 0	0.0 0	0.0 0	0.0 0	0.0 0	100.0 3	0.0 0
	【ターゲット層のみ】第一志望として受験し、他の志望校が不合格の場合に入学する	5	0.0 0	0.0 0	100.0 5	0.0 0	100.0 5	100.0 5	0.0 0	0.0 0
	【ターゲット層のみ】第二志望として受験し、他の志望校が不合格の場合に入学する	91	0.0 0	0.0 0	100.0 91	0.0 0	100.0 91	100.0 91	0.0 0	0.0 0
	【ターゲット層のみ】第三志望以降として受験し、他の志望校が不合格の場合に入学する	355	0.0 0	0.0 0	0.0 0	100.0 355	0.0 0	100.0 355	0.0 0	0.0 0
	【ターゲット層のみ】受験しないが、他の志望校が不合格の場合に入学する	34	0.0 0	0.0 0	0.0 0	0.0 0	0.0 0	0.0 0	100.0 34	0.0 0
	【ターゲット層のみ】第一志望として受験するが、入学しない	5	0.0 0	0.0 0	0.0 0	0.0 0	0.0 0	0.0 0	0.0 0	100.0 5
	【ターゲット層のみ】第二志望として受験するが、入学しない	7	0.0 0	0.0 0	0.0 0	0.0 0	0.0 0	0.0 0	0.0 0	100.0 7
	【ターゲット層のみ】第三志望以降として受験するが、入学しない	42	0.0 0	0.0 0	0.0 0	0.0 0	0.0 0	0.0 0	0.0 0	100.0 42
	【ターゲット層のみ】受験せず、入学しない	186	0.0 0	0.0 0	0.0 0	0.0 0	0.0 0	0.0 0	100.0 186	100.0 186
	【ターゲット層のみ】無回答	1,162	100.0 1,162	0.0 0	0.0 0	0.0 0	0.0 0	0.0 0	97.6 1,134	0.2 2
	【ターゲット層のみ】【1】第一志望相当	73	0.0 0	100.0 73	0.0 0	0.0 0	100.0 73	100.0 73	0.0 0	0.0 0
	【ターゲット層のみ】【2】第二志望相当	127	0.0 0	0.0 0	100.0 127	0.0 0	100.0 127	100.0 127	0.0 0	0.0 0
	【ターゲット層のみ】【3】第三志望以降相当	384	0.0 0	0.0 0	0.0 0	100.0 384	0.0 0	100.0 384	0.0 0	0.0 0
	【ターゲット層のみ】【4】第一志望相当＋第二志望相当	200	0.0 0	36.5 73	63.5 127	0.0 0	100.0 200	100.0 200	0.0 0	0.0 0
	【ターゲット層のみ】【5】第一志望相当＋第二志望相当＋第三志望以降相当	584	0.0 0	12.5 73	21.7 127	65.8 384	34.2 200	100.0 584	0.0 0	0.0 0
	【ターゲット層のみ】【6】受験意向なし	1,357	83.6 1,134	0.0 0	0.0 0	0.0 0	0.0 0	0.0 0	100.0 1,357	13.7 186
	【ターゲット層のみ】【7】入学意向なし	242	0.8 2	0.0 0	0.0 0	0.0 0	0.0 0	0.0 0	76.9 186	100.0 242

亜細亜大学
「健康スポーツ科学部　健康スポーツ科学科」
（設置構想中）
設置に関するニーズ調査

クロス集計表

（高校生対象　高校留め置き調査）

〈本学作成版〉

目　次

１．性別（Ｆ１）
２．学年（Ｆ２）
３．高校所在地（Ｆ３．１）
４．高校種別（Ｆ３．２）
５．高校名（Ｆ３．３）
６．所属クラス（Ｆ４）
７．高校卒業後の希望進路（ＭＡ）（Ｑ１）
８．志望する設置者【進学希望者ベース】（Ｑ２）
９．志望する設置者【大学進学希望者ベース】（Ｑ２）
１０．興味のある学問分野（ＭＡ）【全体ベース】（Ｑ３）
１１．興味のある学問分野（ＭＡ）【私大進学希望ベース】（Ｑ３）
１２．ターゲット層（Ｑ１Ｑ２Ｑ３）
１３．特色に対する魅力度（Ｑ４）Ａ
１４．特色に対する魅力度（Ｑ４）Ｂ
１５．特色に対する魅力度（Ｑ４）Ｃ
１６．特色に対する魅力度（Ｑ４）Ｄ
１７．受験意向（Ｑ５）
１８．入学意向（Ｑ６）
１９．受験意向×入学意向【全体ベース】（Ｑ５Ｑ６）
２０．受験意向×入学意向【ターゲット層ベース】（Ｑ５Ｑ６）
（説明）受験・入学意向者数 数表軸定義
以降は各軸との掛け合わせ
２１．性別（Ｋ１）
２２．高校所在地別（Ｋ２）
２３．高校種別（Ｋ３）
２４．所属クラス別（Ｋ４）
２５．高校卒業後の希望進路別（Ｋ５）
２６．設置者×希望進路別（Ｋ６）
２７．興味のある学問分野別（Ｋ７）
２８．希望進路×設置者×興味分野別（Ｋ８）
２９．特色に対する魅力度別（Ｋ９）
３０．受験意向別（Ｋ１０）
３１．入学意向別（Ｋ１１）
３２．受験意向×入学意向別（Ｋ１２）
３３．受験意向×入学意向別【ターゲット層のみ】（Ｋ１３）

※「健康スポーツ科学科」の関連学問分野…体育学＆工学（情報工学）

本数表では、以下のルールで網掛けを施している。
※ただし、30サンプル未満のものは除く。

全体＋10ポイント以上

全体－10ポイント以上

1．性別（F1）

上段：% 下段：件数		標本数	男性	女性	回答しない	無回答
全体		10,341	56.0% 5,791	41.5% 4,291	1.8% 189	0.7% 70
性別	男性	5,791	100.0% 5,791	0.0% 0	0.0% 0	0.0% 0
	女性	4,291	0.0% 0	100.0% 4,291	0.0% 0	0.0% 0
	回答しない	189	0.0% 0	0.0% 0	100.0% 189	0.0% 0
高校所在地別	岩手県	125	51.2% 64	44.0% 55	4.8% 6	0.0% 0
	茨城県	2	100.0% 2	0.0% 0	0.0% 0	0.0% 0
	栃木県	10	80.0% 8	20.0% 2	0.0% 0	0.0% 0
	群馬県	1	100.0% 1	0.0% 0	0.0% 0	0.0% 0
	埼玉県	1,498	62.5% 936	35.0% 525	1.2% 18	1.3% 19
	千葉県	2,062	53.4% 1,101	44.2% 912	1.8% 37	0.6% 12
	東京都	6,005	55.0% 3,303	42.4% 2,548	1.9% 116	0.6% 38
	神奈川県	402	55.7% 224	42.3% 170	2.0% 8	0.0% 0
	新潟県	30	53.3% 16	40.0% 12	6.7% 2	0.0% 0
	山梨県	4	50.0% 2	50.0% 2	0.0% 0	0.0% 0
	長野県	1	80.0% 4	20.0% 1	0.0% 0	0.0% 0
	静岡県	5	100.0% 7	0.0% 0	0.0% 0	0.0% 0
	滋賀県	7	100.0% 1	0.0% 0	0.0% 0	0.0% 0
	鳥取県	41	61.0% 25	36.6% 15	2.4% 1	0.0% 0
	徳島県	9	100.0% 9	0.0% 0	0.0% 0	0.0% 0
	福岡県	31	80.6% 25	16.1% 5	0.0% 0	3.2% 1
	宮崎県	1	100.0% 1	0.0% 0	0.0% 0	0.0% 0
	鹿児島県	103	59.2% 61	40.8% 42	0.0% 0	0.0% 0
高校種別	公立	3,910	47.6% 1,860	49.4% 1,930	2.4% 95	0.6% 25
	私立	6,427	61.1% 3,930	36.7% 2,359	1.4% 93	0.7% 45
所属クラス別	文系クラス（文系コース）	6,204	55.2% 3,422	43.1% 2,675	1.5% 95	0.2% 12
	理系クラス（理系コース）	1,613	65.0% 1,048	31.9% 515	2.5% 40	0.6% 10
	コース選択はない	1,327	49.4% 655	48.3% 641	1.7% 23	0.6% 8
	その他	910	55.8% 508	40.8% 371	3.1% 28	0.3% 3

1．性別（F1）

上段：% 下段：件数		標本数	男性	女性	回答しない	無回答
全体		10,341	56.0%	41.5%	1.8%	0.7%
			5,791	4,291	189	70
高校卒業後の希望進路別	大学	8,594	59.2%	38.9%	1.6%	0.4%
			5,086	3,341	134	33
	短期大学	485	30.9%	65.8%	2.7%	0.6%
			150	319	13	3
	専門職大学	488	51.8%	44.3%	3.1%	0.8%
			253	216	15	4
	専門職短期大学	130	41.5%	51.5%	6.2%	0.8%
			54	67	8	1
	専門学校	2,195	41.1%	56.4%	1.8%	0.6%
			903	1,239	40	13
	就職	620	64.5%	31.8%	3.2%	0.5%
			400	197	20	3
	その他	248	53.2%	38.3%	8.1%	0.4%
			132	95	20	1
設置者×希望進路別	私立大学志望あり	7,678	59.3%	38.8%	1.5%	0.4%
			4,550	2,978	119	31
	私立大学のみ志望あり	5,099	60.4%	38.0%	1.3%	0.3%
			3,078	1,939	65	17
	国立大学志望あり	1,452	63.6%	33.3%	2.8%	0.3%
			924	483	40	5
	国立大学のみ志望あり	215	67.9%	29.3%	2.3%	0.5%
			146	63	5	1
	公立大学志望あり	2,139	57.9%	39.6%	2.1%	0.4%
			1,238	848	44	9
	公立大学のみ志望あり	307	58.3%	39.7%	1.6%	0.3%
			179	122	5	1
興味のある学問分野別	体育学	2,157	73.1%	25.4%	1.0%	0.5%
			1,577	548	21	11
	工学（情報工学）	639	82.5%	12.7%	3.4%	1.4%
			527	81	22	9
	工学（情報工学以外）	534	83.0%	13.7%	2.4%	0.9%
			443	73	13	5
	教育学	1,544	51.7%	46.4%	1.4%	0.6%
			798	716	21	9
	文学	1,773	49.5%	48.5%	1.9%	0.2%
			877	860	33	3
	法学・政治学	1,149	67.5%	29.8%	2.2%	0.5%
			776	342	25	6
	商学・経済学	2,297	72.6%	25.9%	1.2%	0.3%
			1,668	594	28	7
	社会学	1,020	59.0%	39.0%	1.7%	0.3%
			602	398	17	3
	数学	335	77.3%	19.1%	3.0%	0.6%
			259	64	10	2
	農学	346	66.8%	30.6%	2.6%	0.0%
			231	106	9	0
	その他	3,244	37.2%	60.4%	1.9%	0.5%
			1,206	1,960	63	15
	わからない	1,051	56.3%	39.5%	3.8%	0.4%
			592	415	40	4
	体育学or工学（情報工学）	2,739	75.1%	22.7%	1.5%	0.7%
			2,057	623	40	19
希望進路×設置者×興味分野別	私立大学志望あり×関連学問分野興味あり	2,214	75.7%	22.3%	1.3%	0.7%
			1,675	494	29	16
	私立以外の大学志望あり×関連学問分野興味あり	242	74.8%	23.6%	1.7%	0.0%
			181	57	4	0
	私立大学志望あり×関連学問分野興味なし	5,464	52.6%	45.5%	1.6%	0.3%
			2,875	2,484	90	15

1．性別（F1）

上段：% 下段：件数		標本数	男性	女性	回答しない	無回答
全体		10,341	56.0%	41.5%	1.8%	0.7%
			5,791	4,291	189	70
「健康スポーツ科学部」の特色に対する魅力度別	特色A　魅力あり	7,336	59.1%	38.8%	1.3%	0.8%
			4,333	2,850	97	56
	特色B　魅力あり	5,888	57.0%	40.8%	1.4%	0.7%
			3,357	2,404	85	42
	特色C　魅力あり	6,723	58.8%	39.1%	1.4%	0.7%
			3,956	2,626	92	49
	特色D　魅力あり	6,795	56.9%	41.0%	1.4%	0.7%
			3,864	2,785	96	50
受験意向別	第一志望として受験する	385	75.1%	22.9%	2.1%	0.0%
			289	88	8	0
	第二志望として受験する	270	80.0%	18.1%	0.7%	1.1%
			216	49	2	3
	第三志望以降として受験する	995	71.7%	26.3%	1.4%	0.6%
			713	262	14	6
	受験しない	8,573	52.4%	44.9%	1.9%	0.7%
			4,495	3,853	164	61
入学意向別	入学する	482	75.3%	22.6%	1.9%	0.2%
			363	109	9	1
	志望順位が上位の他の志望校が不合格の場合に入学する	1,099	74.2%	23.5%	1.3%	1.0%
			816	258	14	11
	入学しない	1,134	62.7%	33.0%	2.6%	1.7%
			711	374	30	19
受験意向×入学意向別	第一志望として受験し、入学する	343	75.2%	22.4%	2.3%	0.0%
			258	77	8	0
	第二志望として受験し、入学する	70	74.3%	25.7%	0.0%	0.0%
			52	18	0	0
	第三志望以降として受験し、入学する	58	79.3%	19.0%	1.7%	0.0%
			46	11	1	0
	受験しないが、入学する	11	63.6%	27.3%	0.0%	9.1%
			7	3	0	1
	第一志望として受験し、他の志望校が不合格の場合に入学する	11	72.7%	27.3%	0.0%	0.0%
			8	3	0	0
	第二志望として受験し、他の志望校が不合格の場合に入学する	180	81.7%	15.6%	1.1%	1.7%
			147	28	2	3
	第三志望以降として受験し、他の志望校が不合格の場合に入学する	762	72.8%	25.2%	1.2%	0.8%
			555	192	9	6
	受験しないが、他の志望校が不合格の場合に入学する	142	72.5%	23.9%	2.1%	1.4%
			103	34	3	2
	第一志望として受験するが、入学しない	31	74.2%	25.8%	0.0%	0.0%
			23	8	0	0
	第二志望として受験するが、入学しない	18	83.3%	16.7%	0.0%	0.0%
			15	3	0	0
	第三志望以降として受験するが、入学しない	168	65.5%	32.1%	2.4%	0.0%
			110	54	4	0
	受験せず、入学しない	908	61.5%	33.6%	2.9%	2.1%
			558	305	26	19
	無回答	7,639	51.2%	46.5%	1.8%	0.5%
			3,909	3,555	136	39
	【1】第一志望相当	343	75.2%	22.4%	2.3%	0.0%
			258	77	8	0
	【2】第二志望相当	261	79.3%	18.8%	0.8%	1.1%
			207	49	2	3
	【3】第三志望以降相当	820	73.3%	24.8%	1.2%	0.7%
			601	203	10	6
	【4】第一志望相当＋第二志望相当	604	77.0%	20.9%	1.7%	0.5%
			465	126	10	3
	【5】第一志望相当＋第二志望相当＋第三志望以降相当	1,424	74.9%	23.1%	1.4%	0.6%
			1,066	329	20	9

1．性別（F1）

上段：% 下段：件数		標本数	男性	女性	回答しない	無回答
全体		10,341	56.0%	41.5%	1.8%	0.7%
			5,791	4,291	189	70
受験意向×入学意向別【ターゲット層のみ】	【ターゲット層のみ】第一志望として受験し、入学する	151	78.8%	19.2%	2.0%	0.0%
			119	29	3	0
	【ターゲット層のみ】第二志望として受験し、入学する	34	67.6%	32.4%	0.0%	0.0%
			23	11	0	0
	【ターゲット層のみ】第三志望以降として受験し、入学する	30	83.3%	16.7%	0.0%	0.0%
			25	5	0	0
	【ターゲット層のみ】受験しないが、入学する	3	100.0%	0.0%	0.0%	0.0%
			3	0	0	0
	【ターゲット層のみ】第一志望として受験し、他の志望校が不合格の場合に入学する	5	60.0%	40.0%	0.0%	0.0%
			3	2	0	0
	【ターゲット層のみ】第二志望として受験し、他の志望校が不合格の場合に入学する	102	87.3%	10.8%	0.0%	2.0%
			89	11	0	2
	【ターゲット層のみ】第三志望以降として受験し、他の志望校が不合格の場合に入学する	381	76.4%	21.5%	1.0%	1.0%
			291	82	4	4
	【ターゲット層のみ】受験しないが、他の志望校が不合格の場合に入学する	34	79.4%	17.6%	0.0%	2.9%
			27	6	0	1
	【ターゲット層のみ】第一志望として受験するが、入学しない	5	60.0%	40.0%	0.0%	0.0%
			3	2	0	0
	【ターゲット層のみ】第二志望として受験するが、入学しない	7	100.0%	0.0%	0.0%	0.0%
			7	0	0	0
	【ターゲット層のみ】第三志望以降として受験するが、入学しない	42	81.0%	16.7%	2.4%	0.0%
			34	7	1	0
	【ターゲット層のみ】受験せず、入学しない	186	80.6%	16.1%	1.1%	2.2%
			150	30	2	4
	【ターゲット層のみ】無回答	1,234	73.0%	25.0%	1.5%	0.4%
			901	309	19	5
	【ターゲット層のみ】【1】第一志望相当	151	78.8%	19.2%	2.0%	0.0%
			119	29	3	0
	【ターゲット層のみ】【2】第二志望相当	141	81.6%	17.0%	0.0%	1.4%
			115	24	0	2
	【ターゲット層のみ】【3】第三志望以降相当	411	76.9%	21.2%	1.0%	1.0%
			316	87	4	4
	【ターゲット層のみ】【4】第一志望相当＋第二志望相当	292	80.1%	18.2%	1.0%	0.7%
			234	53	3	2
	【ターゲット層のみ】【5】第一志望相当＋第二志望相当＋第三志望以降相当	703	78.2%	19.9%	1.0%	0.9%
			550	140	7	6
	【ターゲット層のみ】【6】受験意向なし	1,429	74.1%	23.7%	1.5%	0.7%
			1,059	339	21	10
	【ターゲット層のみ】【7】入学意向なし	242	81.0%	16.1%	1.2%	1.7%
			196	39	3	4

2. 学年(F2)

上段:% 下段:件数		標本数	1年生	2年生	3年生	無回答
全体		10,341	0.0% 0	100.0% 10,341	0.0% 0	0.0% 0
性別	男性	5,791	0.0% 0	100.0% 5,791	0.0% 0	0.0% 0
	女性	4,291	0.0% 0	100.0% 4,291	0.0% 0	0.0% 0
	回答しない	189	0.0% 0	100.0% 189	0.0% 0	0.0% 0
高校所在地別	岩手県	125	0.0% 0	100.0% 125	0.0% 0	0.0% 0
	茨城県	2	0.0% 0	100.0% 2	0.0% 0	0.0% 0
	栃木県	10	0.0% 0	100.0% 10	0.0% 0	0.0% 0
	群馬県	1	0.0% 0	100.0% 1	0.0% 0	0.0% 0
	埼玉県	1,498	0.0% 0	100.0% 1,498	0.0% 0	0.0% 0
	千葉県	2,062	0.0% 0	100.0% 2,062	0.0% 0	0.0% 0
	東京都	6,005	0.0% 0	100.0% 6,005	0.0% 0	0.0% 0
	神奈川県	402	0.0% 0	100.0% 402	0.0% 0	0.0% 0
	新潟県	30	0.0% 0	100.0% 30	0.0% 0	0.0% 0
	山梨県	4	0.0% 0	100.0% 4	0.0% 0	0.0% 0
	長野県	1	0.0% 0	100.0% 1	0.0% 0	0.0% 0
	静岡県	5	0.0% 0	100.0% 5	0.0% 0	0.0% 0
	滋賀県	7	0.0% 0	100.0% 7	0.0% 0	0.0% 0
	鳥取県	41	0.0% 0	100.0% 41	0.0% 0	0.0% 0
	徳島県	9	0.0% 0	100.0% 9	0.0% 0	0.0% 0
	福岡県	31	0.0% 0	100.0% 31	0.0% 0	0.0% 0
	宮崎県	1	0.0% 0	100.0% 1	0.0% 0	0.0% 0
	鹿児島県	103	0.0% 0	100.0% 103	0.0% 0	0.0% 0
高校種別	公立	3,910	0.0% 0	100.0% 3,910	0.0% 0	0.0% 0
	私立	6,427	0.0% 0	100.0% 6,427	0.0% 0	0.0% 0
所属クラス別	文系クラス(文系コース)	6,204	0.0% 0	100.0% 6,204	0.0% 0	0.0% 0
	理系クラス(理系コース)	1,613	0.0% 0	100.0% 1,613	0.0% 0	0.0% 0
	コース選択はない	1,327	0.0% 0	100.0% 1,327	0.0% 0	0.0% 0
	その他	910	0.0% 0	100.0% 910	0.0% 0	0.0% 0

2. 学年(F2)

上段:% 下段:件数		標本数	1年生	2年生	3年生	無回答
全体		10,341	0.0% 0	100.0% 10,341	0.0% 0	0.0% 0
高校卒業後の希望進路別	大学	8,594	0.0% 0	100.0% 8,594	0.0% 0	0.0% 0
	短期大学	485	0.0% 0	100.0% 485	0.0% 0	0.0% 0
	専門職大学	488	0.0% 0	100.0% 488	0.0% 0	0.0% 0
	専門職短期大学	130	0.0% 0	100.0% 130	0.0% 0	0.0% 0
	専門学校	2,195	0.0% 0	100.0% 2,195	0.0% 0	0.0% 0
	就職	620	0.0% 0	100.0% 620	0.0% 0	0.0% 0
	その他	248	0.0% 0	100.0% 248	0.0% 0	0.0% 0
設置者×希望進路別	私立大学志望あり	7,678	0.0% 0	100.0% 7,678	0.0% 0	0.0% 0
	私立大学のみ志望あり	5,099	0.0% 0	100.0% 5,099	0.0% 0	0.0% 0
	国立大学志望あり	1,452	0.0% 0	100.0% 1,452	0.0% 0	0.0% 0
	国立大学のみ志望あり	215	0.0% 0	100.0% 215	0.0% 0	0.0% 0
	公立大学志望あり	2,139	0.0% 0	100.0% 2,139	0.0% 0	0.0% 0
	公立大学のみ志望あり	307	0.0% 0	100.0% 307	0.0% 0	0.0% 0
興味のある学問分野別	体育学	2,157	0.0% 0	100.0% 2,157	0.0% 0	0.0% 0
	工学(情報工学)	639	0.0% 0	100.0% 639	0.0% 0	0.0% 0
	工学(情報工学以外)	534	0.0% 0	100.0% 534	0.0% 0	0.0% 0
	教育学	1,544	0.0% 0	100.0% 1,544	0.0% 0	0.0% 0
	文学	1,773	0.0% 0	100.0% 1,773	0.0% 0	0.0% 0
	法学・政治学	1,149	0.0% 0	100.0% 1,149	0.0% 0	0.0% 0
	商学・経済学	2,297	0.0% 0	100.0% 2,297	0.0% 0	0.0% 0
	社会学	1,020	0.0% 0	100.0% 1,020	0.0% 0	0.0% 0
	数学	335	0.0% 0	100.0% 335	0.0% 0	0.0% 0
	農学	346	0.0% 0	100.0% 346	0.0% 0	0.0% 0
	その他	3,244	0.0% 0	100.0% 3,244	0.0% 0	0.0% 0
	わからない	1,051	0.0% 0	100.0% 1,051	0.0% 0	0.0% 0
	体育学or工学(情報工学)	2,739	0.0% 0	100.0% 2,739	0.0% 0	0.0% 0
希望進路×設置者×興味分野別	私立大学志望あり×関連学問分野興味あり	2,214	0.0% 0	100.0% 2,214	0.0% 0	0.0% 0
	私立以外の大学志望あり×関連学問分野興味あり	242	0.0% 0	100.0% 242	0.0% 0	0.0% 0
	私立大学志望あり×関連学問分野興味なし	5,464	0.0% 0	100.0% 5,464	0.0% 0	0.0% 0

2．学年（F2）

上段：% 下段：件数		標本数	1年生	2年生	3年生	無回答
全体		10,341	0.0% 0	100.0% 10,341	0.0% 0	0.0% 0
「健康スポーツ科学部」の特色に対する魅力度別	特色A　魅力あり	7,336	0.0% 0	100.0% 7,336	0.0% 0	0.0% 0
	特色B　魅力あり	5,888	0.0% 0	100.0% 5,888	0.0% 0	0.0% 0
	特色C　魅力あり	6,723	0.0% 0	100.0% 6,723	0.0% 0	0.0% 0
	特色D　魅力あり	6,795	0.0% 0	100.0% 6,795	0.0% 0	0.0% 0
受験意向別	第一志望として受験する	385	0.0% 0	100.0% 385	0.0% 0	0.0% 0
	第二志望として受験する	270	0.0% 0	100.0% 270	0.0% 0	0.0% 0
	第三志望以降として受験する	995	0.0% 0	100.0% 995	0.0% 0	0.0% 0
	受験しない	8,573	0.0% 0	100.0% 8,573	0.0% 0	0.0% 0
入学意向別	入学する	482	0.0% 0	100.0% 482	0.0% 0	0.0% 0
	志望順位が上位の他の志望校が不合格の場合に入学する	1,099	0.0% 0	100.0% 1,099	0.0% 0	0.0% 0
	入学しない	1,134	0.0% 0	100.0% 1,134	0.0% 0	0.0% 0
受験意向×入学意向別	第一志望として受験し、入学する	343	0.0% 0	100.0% 343	0.0% 0	0.0% 0
	第二志望として受験し、入学する	70	0.0% 0	100.0% 70	0.0% 0	0.0% 0
	第三志望以降として受験し、入学する	58	0.0% 0	100.0% 58	0.0% 0	0.0% 0
	受験しないが、入学する	11	0.0% 0	100.0% 11	0.0% 0	0.0% 0
	第一志望として受験し、他の志望校が不合格の場合に入学する	11	0.0% 0	100.0% 11	0.0% 0	0.0% 0
	第二志望として受験し、他の志望校が不合格の場合に入学する	180	0.0% 0	100.0% 180	0.0% 0	0.0% 0
	第三志望以降として受験し、他の志望校が不合格の場合に入学する	762	0.0% 0	100.0% 762	0.0% 0	0.0% 0
	受験しないが、他の志望校が不合格の場合に入学する	142	0.0% 0	100.0% 142	0.0% 0	0.0% 0
	第一志望として受験するが、入学しない	31	0.0% 0	100.0% 31	0.0% 0	0.0% 0
	第二志望として受験するが、入学しない	18	0.0% 0	100.0% 18	0.0% 0	0.0% 0
	第三志望以降として受験するが、入学しない	168	0.0% 0	100.0% 168	0.0% 0	0.0% 0
	受験せず、入学しない	908	0.0% 0	100.0% 908	0.0% 0	0.0% 0
	無回答	7,639	0.0% 0	100.0% 7,639	0.0% 0	0.0% 0
	【1】第一志望相当	343	0.0% 0	100.0% 343	0.0% 0	0.0% 0
	【2】第二志望相当	261	0.0% 0	100.0% 261	0.0% 0	0.0% 0
	【3】第三志望以降相当	820	0.0% 0	100.0% 820	0.0% 0	0.0% 0
	【4】第一志望相当＋第二志望相当	604	0.0% 0	100.0% 604	0.0% 0	0.0% 0
	【5】第一志望相当＋第二志望相当＋第三志望以降相当	1,424	0.0% 0	100.0% 1,424	0.0% 0	0.0% 0

2. 学年(F2)

上段:% 下段:件数		標本数	1年生	2年生	3年生	無回答
全体		10,341	0.0% 0	100.0% 10,341	0.0% 0	0.0% 0
受験意向×入学意向別【ターゲット層のみ】	【ターゲット層のみ】第一志望として受験し、入学する	151	0.0% 0	100.0% 151	0.0% 0	0.0% 0
	【ターゲット層のみ】第二志望として受験し、入学する	34	0.0% 0	100.0% 34	0.0% 0	0.0% 0
	【ターゲット層のみ】第三志望以降として受験し、入学する	30	0.0% 0	100.0% 30	0.0% 0	0.0% 0
	【ターゲット層のみ】受験しないが、入学する	3	0.0% 0	100.0% 3	0.0% 0	0.0% 0
	【ターゲット層のみ】第一志望として受験し、他の志望校が不合格の場合に入学する	5	0.0% 0	100.0% 5	0.0% 0	0.0% 0
	【ターゲット層のみ】第二志望として受験し、他の志望校が不合格の場合に入学する	102	0.0% 0	100.0% 102	0.0% 0	0.0% 0
	【ターゲット層のみ】第三志望以降として受験し、他の志望校が不合格の場合に入学する	381	0.0% 0	100.0% 381	0.0% 0	0.0% 0
	【ターゲット層のみ】受験しないが、他の志望校が不合格の場合に入学する	34	0.0% 0	100.0% 34	0.0% 0	0.0% 0
	【ターゲット層のみ】第一志望として受験するが、入学しない	5	0.0% 0	100.0% 5	0.0% 0	0.0% 0
	【ターゲット層のみ】第二志望として受験するが、入学しない	7	0.0% 0	100.0% 7	0.0% 0	0.0% 0
	【ターゲット層のみ】第三志望以降として受験するが、入学しない	42	0.0% 0	100.0% 42	0.0% 0	0.0% 0
	【ターゲット層のみ】受験せず、入学しない	186	0.0% 0	100.0% 186	0.0% 0	0.0% 0
	【ターゲット層のみ】無回答	1,234	0.0% 0	100.0% 1,234	0.0% 0	0.0% 0
	【ターゲット層のみ】【1】第一志望相当	151	0.0% 0	100.0% 151	0.0% 0	0.0% 0
	【ターゲット層のみ】【2】第二志望相当	141	0.0% 0	100.0% 141	0.0% 0	0.0% 0
	【ターゲット層のみ】【3】第三志望以降相当	411	0.0% 0	100.0% 411	0.0% 0	0.0% 0
	【ターゲット層のみ】【4】第一志望相当＋第二志望相当	292	0.0% 0	100.0% 292	0.0% 0	0.0% 0
	【ターゲット層のみ】【5】第一志望相当＋第二志望相当＋第三志望以降相当	703	0.0% 0	100.0% 703	0.0% 0	0.0% 0
	【ターゲット層のみ】【6】受験意向なし	1,429	0.0% 0	100.0% 1,429	0.0% 0	0.0% 0
	【ターゲット層のみ】【7】入学意向なし	242	0.0% 0	100.0% 242	0.0% 0	0.0% 0

3. 高校所在地（F3. 1）

上段：% 下段：件数		標本数	岩手県	茨城県	栃木県	群馬県	埼玉県	千葉県	東京都	神奈川県	新潟県
全体		10,341	1.2%	0.0%	0.1%	0.0%	14.5%	19.9%	58.1%	3.9%	0.3%
			125	2	10	1	1,498	2,062	6,005	402	30
性別	男性	5,791	1.1%	0.0%	0.1%	0.0%	16.2%	19.0%	57.0%	3.9%	0.3%
			64	2	8	1	936	1,101	3,303	224	16
	女性	4,291	1.3%	0.0%	0.0%	0.0%	12.2%	21.3%	59.4%	4.0%	0.3%
			55	0	2	0	525	912	2,548	170	12
	回答しない	189	3.2%	0.0%	0.0%	0.0%	9.5%	19.6%	61.4%	4.2%	1.1%
			6	0	0	0	18	37	116	8	2
高校所在地別	岩手県	125	100.0%	0.0%	0.0%	0.0%	0.0%	0.0%	0.0%	0.0%	0.0%
			125	0	0	0	0	0	0	0	0
	茨城県	2	0.0%	100.0%	0.0%	0.0%	0.0%	0.0%	0.0%	0.0%	0.0%
			0	2	0	0	0	0	0	0	0
	栃木県	10	0.0%	0.0%	100.0%	0.0%	0.0%	0.0%	0.0%	0.0%	0.0%
			0	0	10	0	0	0	0	0	0
	群馬県	1	0.0%	0.0%	0.0%	100.0%	0.0%	0.0%	0.0%	0.0%	0.0%
			0	0	0	1	0	0	0	0	0
	埼玉県	1,498	0.0%	0.0%	0.0%	0.0%	100.0%	0.0%	0.0%	0.0%	0.0%
			0	0	0	0	1,498	0	0	0	0
	千葉県	2,062	0.0%	0.0%	0.0%	0.0%	0.0%	100.0%	0.0%	0.0%	0.0%
			0	0	0	0	0	2,062	0	0	0
	東京都	6,005	0.0%	0.0%	0.0%	0.0%	0.0%	0.0%	100.0%	0.0%	0.0%
			0	0	0	0	0	0	6,005	0	0
	神奈川県	402	0.0%	0.0%	0.0%	0.0%	0.0%	0.0%	0.0%	100.0%	0.0%
			0	0	0	0	0	0	0	402	0
	新潟県	30	0.0%	0.0%	0.0%	0.0%	0.0%	0.0%	0.0%	0.0%	100.0%
			0	0	0	0	0	0	0	0	30
	山梨県	4	0.0%	0.0%	0.0%	0.0%	0.0%	0.0%	0.0%	0.0%	0.0%
			0	0	0	0	0	0	0	0	0
	長野県	1	0.0%	0.0%	0.0%	0.0%	0.0%	0.0%	0.0%	0.0%	0.0%
			0	0	0	0	0	0	0	0	0
	静岡県	5	0.0%	0.0%	0.0%	0.0%	0.0%	0.0%	0.0%	0.0%	0.0%
			0	0	0	0	0	0	0	0	0
	滋賀県	7	0.0%	0.0%	0.0%	0.0%	0.0%	0.0%	0.0%	0.0%	0.0%
			0	0	0	0	0	0	0	0	0
	鳥取県	41	0.0%	0.0%	0.0%	0.0%	0.0%	0.0%	0.0%	0.0%	0.0%
			0	0	0	0	0	0	0	0	0
	徳島県	9	0.0%	0.0%	0.0%	0.0%	0.0%	0.0%	0.0%	0.0%	0.0%
			0	0	0	0	0	0	0	0	0
	福岡県	31	0.0%	0.0%	0.0%	0.0%	0.0%	0.0%	0.0%	0.0%	0.0%
			0	0	0	0	0	0	0	0	0
	宮崎県	1	0.0%	0.0%	0.0%	0.0%	0.0%	0.0%	0.0%	0.0%	0.0%
			0	0	0	0	0	0	0	0	0
	鹿児島県	103	0.0%	0.0%	0.0%	0.0%	0.0%	0.0%	0.0%	0.0%	0.0%
			0	0	0	0	0	0	0	0	0
高校種別	公立	3,910	0.0%	0.0%	0.1%	0.0%	3.4%	36.8%	57.8%	0.5%	0.0%
					3	1	131	1,439	2,260	21	1
	私立	6,427	1.9%	0.0%	0.1%	0.0%	21.3%	9.7%	58.3%	5.9%	0.5%
			125	2	7		1,367	623	3,745	381	29
所属クラス別	文系クラス（文系コース）	6,204	0.2%	0.0%	0.1%	0.0%	16.8%	17.4%	61.1%	3.4%	0.1%
			12	2	4	0	1,044	1,080	3,793	212	6
	理系クラス（理系コース）	1,613	0.6%	0.0%	0.1%	0.1%	13.4%	21.1%	58.0%	5.5%	0.3%
			9	0	1	1	216	340	935	88	5
	コース選択はない	1,327	2.0%	0.0%	0.3%	0.0%	2.3%	27.7%	56.8%	1.7%	1.3%
			27	0	4	0	31	367	754	23	17
	その他	910	8.5%	0.0%	0.1%	0.0%	15.9%	25.4%	38.5%	8.7%	0.2%
			77	0	1	0	145	231	350	79	2

3. 高校所在地(F3. 1)

上段:% 下段:件数		標本数	岩手県	茨城県	栃木県	群馬県	埼玉県	千葉県	東京都	神奈川県	新潟県
全体		10,341	1.2%	0.0%	0.1%	0.0%	14.5%	19.9%	58.1%	3.9%	0.3%
			125	2	10	1	1,498	2,062	6,005	402	30
高校卒業後の希望進路別	大学	8,594	0.4%	0.0%	0.1%	0.0%	15.5%	18.4%	59.6%	4.2%	0.2%
			38	2	8	1	1,330	1,578	5,119	358	21
	短期大学	485	2.1%	0.0%	0.0%	0.0%	14.8%	22.7%	52.0%	4.3%	1.0%
			10	0	0	0	72	110	252	21	5
	専門職大学	488	1.6%	0.0%	0.0%	0.0%	13.7%	17.6%	62.1%	1.8%	0.6%
			8	0	0	0	67	86	303	9	3
	専門職短期大学	130	2.3%	0.0%	0.0%	0.0%	9.2%	20.0%	62.3%	3.8%	0.8%
			3	0	0	0	12	26	81	5	1
	専門学校	2,195	2.3%	0.0%	0.0%	0.0%	9.9%	28.2%	53.6%	2.8%	0.4%
			50	0	1	0	217	618	1,176	62	9
	就職	620	8.2%	0.0%	0.5%	0.0%	10.3%	28.4%	43.2%	3.5%	1.1%
			51	0	3	0	64	176	268	22	7
	その他	248	1.6%	0.0%	0.0%	0.0%	8.9%	27.4%	55.6%	3.6%	0.0%
			4	0	0	0	22	68	138	9	0
設置者×希望進路別	私立大学志望あり	7,678	0.4%	0.0%	0.1%	0.0%	16.4%	17.1%	60.0%	4.3%	0.2%
			27	2	7	0	1,260	1,314	4,608	332	13
	私立大学のみ志望あり	5,099	0.2%	0.0%	0.1%	0.0%	17.7%	15.1%	61.1%	4.5%	0.1%
			11	2	3	0	904	769	3,115	227	5
	国立大学志望あり	1,452	1.0%	0.0%	0.2%	0.1%	9.5%	22.8%	58.9%	4.3%	0.6%
			15	0	3	1	138	331	855	63	9
	国立大学のみ志望あり	215	1.4%	0.0%	0.5%	0.5%	6.0%	27.0%	58.1%	3.3%	0.5%
			3	0	1	1	13	58	125	7	1
	公立大学志望あり	2,139	0.8%	0.0%	0.1%	0.0%	12.0%	24.5%	55.8%	4.1%	0.6%
			18	0	2	0	256	523	1,193	88	12
	公立大学のみ志望あり	307	0.3%	0.0%	0.0%	0.0%	7.8%	27.4%	59.9%	3.3%	0.3%
			1	0	0	0	24	84	184	10	1
興味のある学問分野別	体育学	2,157	0.9%	0.0%	0.3%	0.0%	21.0%	16.4%	53.4%	4.2%	0.3%
			19	0	7	1	454	353	1,151	90	6
	工学(情報工学)	639	1.1%	0.0%	0.0%	0.0%	12.8%	21.4%	58.7%	3.9%	0.2%
			7	0	0	0	82	137	375	25	1
	工学(情報工学以外)	534	1.7%	0.0%	0.0%	0.0%	13.9%	23.0%	53.6%	5.6%	0.4%
			9	0	0	0	74	123	286	30	2
	教育学	1,544	1.0%	0.0%	0.0%	0.0%	17.0%	17.7%	57.2%	4.4%	0.3%
			16	0	0	0	262	274	883	68	4
	文学	1,773	0.3%	0.0%	0.0%	0.0%	11.7%	18.6%	65.3%	3.4%	0.1%
			5	0	0	0	208	329	1,158	60	2
	法学・政治学	1,149	0.3%	0.0%	0.0%	0.0%	12.6%	18.3%	63.4%	4.2%	0.4%
			3	0	0	0	145	210	728	48	5
	商学・経済学	2,297	0.4%	0.1%	0.0%	0.0%	16.3%	17.4%	60.4%	3.7%	0.2%
			10	2	1	0	374	400	1,388	84	5
	社会学	1,020	0.6%	0.0%	0.0%	0.0%	12.0%	16.5%	65.6%	4.2%	0.2%
			6	0	0	0	122	168	669	43	2
	数学	335	1.8%	0.0%	0.3%	0.0%	6.6%	23.3%	63.0%	3.3%	0.6%
			6	0	1	0	22	78	211	11	2
	農学	346	1.4%	0.0%	0.0%	0.0%	11.0%	21.1%	60.1%	4.9%	0.6%
			5	0	0	0	38	73	208	17	2
	その他	3,244	1.8%	0.0%	0.0%	0.0%	13.4%	22.0%	56.6%	3.8%	0.2%
			59	0	1	0	436	713	1,837	122	7
	わからない	1,051	2.5%	0.0%	0.0%	0.0%	11.1%	24.2%	56.2%	2.4%	0.8%
			26	0	0	0	117	254	591	25	8
	体育学or工学(情報工学)	2,739	0.9%	0.0%	0.3%	0.0%	19.2%	17.6%	54.5%	4.1%	0.3%
			25	0	7	1	525	483	1,493	112	7
希望進路×設置者×興味分野別	私立大学志望あり×関連学問分野興味あり	2,214	0.5%	0.0%	0.2%	0.0%	20.3%	14.6%	57.3%	4.3%	0.2%
			10	0	5	0	449	323	1,268	96	5
	私立以外の大学志望あり×関連学問分野興味あり	242	1.2%	0.0%	0.0%	0.4%	14.5%	31.0%	47.5%	1.2%	0.4%
			3	0	0	1	35	75	115	3	1
	私立大学志望あり×関連学問分野興味なし	5,464	0.3%	0.0%	0.0%	0.0%	14.8%	18.1%	61.1%	4.3%	0.1%
			17	2	2	0	811	991	3,340	236	8

3．高校所在地（F3．1）

上段：% 下段：件数		標本数	岩手県	茨城県	栃木県	群馬県	埼玉県	千葉県	東京都	神奈川県	新潟県
全体		10,341	1.2%	0.0%	0.1%	0.0%	14.5%	19.9%	58.1%	3.9%	0.3%
			125	2	10	1	1,498	2,062	6,005	402	30
「健康スポーツ科学科」の特色に対する魅力度別	特色A　魅力あり	7,336	1.3%	0.0%	0.1%	0.0%	14.3%	20.3%	57.3%	4.0%	0.3%
			96	2	9	1	1,048	1,492	4,201	297	24
	特色B　魅力あり	5,888	1.4%	0.0%	0.2%	0.0%	13.7%	19.7%	58.0%	4.4%	0.4%
			82	2	9	0	807	1,158	3,414	258	22
	特色C　魅力あり	6,723	1.3%	0.0%	0.1%	0.0%	14.4%	19.7%	57.3%	4.4%	0.3%
			90	2	8	0	970	1,324	3,853	294	23
	特色D　魅力あり	6,795	1.3%	0.0%	0.1%	0.0%	13.9%	19.9%	57.8%	4.2%	0.4%
			91	2	9	0	945	1,355	3,926	284	25
受験意向別	第一志望として受験する	385	0.8%	0.0%	1.8%	0.3%	16.9%	6.8%	64.7%	1.3%	1.0%
			3	0	7	1	65	26	249	5	4
	第二志望として受験する	270	0.7%	0.0%	0.0%	0.0%	14.1%	18.9%	61.9%	3.0%	0.7%
			2	0	0	0	38	51	167	8	2
	第三志望以降として受験する	995	1.3%	0.0%	0.0%	0.0%	12.9%	15.5%	64.1%	4.3%	0.2%
			13	0	0	0	128	154	638	43	2
	受験しない	8,573	1.2%	0.0%	0.0%	0.0%	14.5%	21.1%	56.9%	4.0%	0.3%
			107	2	3	0	1,244	1,813	4,877	345	22
入学意向別	入学する	482	0.4%	0.0%	1.5%	0.2%	16.8%	10.2%	62.9%	1.9%	0.8%
			2	0	7	1	81	49	303	9	4
	志望順位が上位の他の志望校が不合格の場合に入学する	1,099	0.6%	0.0%	0.0%	0.0%	14.0%	14.7%	65.3%	3.4%	0.3%
			7	0	0	0	154	162	718	37	3
	入学しない	1,134	0.8%	0.0%	0.0%	0.0%	20.7%	16.4%	58.1%	1.0%	0.1%
			9	0	0	0	235	186	659	11	1
受験意向×入学意向別	第一志望として受験し、入学する	343	0.6%	0.0%	2.0%	0.3%	18.1%	5.5%	64.1%	1.2%	1.2%
			2	0	7	1	62	19	220	4	4
	第二志望として受験し、入学する	70	0.0%	0.0%	0.0%	0.0%	12.9%	21.4%	58.6%	4.3%	0.0%
			0	0	0	0	9	15	41	3	0
	第三志望以降として受験し、入学する	58	0.0%	0.0%	0.0%	0.0%	13.8%	20.7%	62.1%	3.4%	0.0%
			0	0	0	0	8	12	36	2	0
	受験しないが、入学する	11	0.0%	0.0%	0.0%	0.0%	18.2%	27.3%	54.5%	0.0%	0.0%
			0	0	0	0	2	3	6	0	0
	第一志望として受験し、他の志望校が不合格の場合に入学する	11	0.0%	0.0%	0.0%	0.0%	27.3%	0.0%	72.7%	0.0%	0.0%
			0	0	0	0	3	0	8	0	0
	第二志望として受験し、他の志望校が不合格の場合に入学する	180	1.1%	0.0%	0.0%	0.0%	13.9%	16.1%	65.0%	2.8%	1.1%
			2	0	0	0	25	29	117	5	2
	第三志望以降として受験し、他の志望校が不合格の場合に入学する	762	0.7%	0.0%	0.0%	0.0%	13.5%	14.6%	64.8%	4.2%	0.1%
			5	0	0	0	103	111	494	32	1
	受験しないが、他の志望校が不合格の場合に入学する	142	0.0%	0.0%	0.0%	0.0%	15.5%	14.8%	68.3%	0.0%	0.0%
			0	0	0	0	22	21	97	0	0
	第一志望として受験するが、入学しない	31	3.2%	0.0%	0.0%	0.0%	0.0%	22.6%	67.7%	3.2%	0.0%
			1	0	0	0	0	7	21	1	0
	第二志望として受験するが、入学しない	18	0.0%	0.0%	0.0%	0.0%	16.7%	38.9%	44.4%	0.0%	0.0%
			0	0	0	0	3	7	8	0	0
	第三志望以降として受験するが、入学しない	168	4.8%	0.0%	0.0%	0.0%	7.7%	18.5%	62.5%	5.4%	0.6%
			8	0	0	0	13	31	105	9	1
	受験せず、入学しない	908	0.0%	0.0%	0.0%	0.0%	24.0%	15.2%	57.4%	0.1%	0.0%
			0	0	0	0	218	138	521	1	0
	無回答	7,639	1.4%	0.0%	0.0%	0.0%	13.5%	21.8%	56.7%	4.5%	0.3%
			107	2	3	0	1,030	1,669	4,331	345	22
	【1】第一志望相当	343	0.6%	0.0%	2.0%	0.3%	18.1%	5.5%	64.1%	1.2%	1.2%
			2	0	7	1	62	19	220	4	4
	【2】第二志望相当	261	0.8%	0.0%	0.0%	0.0%	14.2%	16.9%	63.6%	3.1%	0.8%
			2	0	0	0	37	44	166	8	2
	【3】第三志望以降相当	820	0.6%	0.0%	0.0%	0.0%	13.5%	15.0%	64.6%	4.1%	0.1%
			5	0	0	0	111	123	530	34	1
	【4】第一志望相当＋第二志望相当	604	0.7%	0.0%	1.2%	0.2%	16.4%	10.4%	63.9%	2.0%	1.0%
			4	0	7	1	99	63	386	12	6
	【5】第一志望相当＋第二志望相当＋第三志望以降相当	1,424	0.6%	0.0%	0.5%	0.1%	14.7%	13.1%	64.3%	3.2%	0.5%
			9	0	7	1	210	186	916	46	7

3. 高校所在地（F3. 1）

上段：% 下段：件数		標本数	岩手県	茨城県	栃木県	群馬県	埼玉県	千葉県	東京都	神奈川県	新潟県
全体		10,341	1.2%	0.0%	0.1%	0.0%	14.5%	19.9%	58.1%	3.9%	0.3%
			125	2	10	1	1,498	2,062	6,005	402	30
受験意向×入学意向別【ターゲット層のみ】	【ターゲット層のみ】第一志望として受験し、入学する	151	0.7%	0.0%	3.3%	0.0%	31.8%	7.9%	45.7%	2.0%	2.0%
			1	0	5	0	48	12	69	3	3
	【ターゲット層のみ】第二志望として受験し、入学する	34	0.0%	0.0%	0.0%	0.0%	14.7%	20.6%	52.9%	8.8%	0.0%
			0	0	0	0	5	7	18	3	0
	【ターゲット層のみ】第三志望以降として受験し、入学する	30	0.0%	0.0%	0.0%	0.0%	23.3%	23.3%	50.0%	3.3%	0.0%
			0	0	0	0	7	7	15	1	0
	【ターゲット層のみ】受験しないが、入学する	3	0.0%	0.0%	0.0%	0.0%	0.0%	33.3%	66.7%	0.0%	0.0%
			0	0	0	0	0	1	2	0	0
	【ターゲット層のみ】第一志望として受験し、他の志望校が不合格の場合に入学する	5	0.0%	0.0%	0.0%	0.0%	20.0%	0.0%	80.0%	0.0%	0.0%
			0	0	0	0	1	0	4	0	0
	【ターゲット層のみ】第二志望として受験し、他の志望校が不合格の場合に入学する	102	1.0%	0.0%	0.0%	0.0%	12.7%	14.7%	69.6%	2.0%	0.0%
			1	0	0	0	13	15	71	2	0
	【ターゲット層のみ】第三志望以降として受験し、他の志望校が不合格の場合に入学する	381	0.3%	0.0%	0.0%	0.0%	16.3%	11.3%	65.4%	3.9%	0.3%
			1	0	0	0	62	43	249	15	1
	【ターゲット層のみ】受験しないが、他の志望校が不合格の場合に入学する	34	0.0%	0.0%	0.0%	0.0%	11.8%	11.8%	76.5%	0.0%	0.0%
			0	0	0	0	4	4	26	0	0
	【ターゲット層のみ】第一志望として受験するが、入学しない	5	0.0%	0.0%	0.0%	0.0%	0.0%	40.0%	40.0%	20.0%	0.0%
			0	0	0	0	0	2	2	1	0
	【ターゲット層のみ】第二志望として受験するが、入学しない	7	0.0%	0.0%	0.0%	0.0%	42.9%	28.6%	28.6%	0.0%	0.0%
			0	0	0	0	3	2	2	0	0
	【ターゲット層のみ】第三志望以降として受験するが、入学しない	42	7.1%	0.0%	0.0%	0.0%	16.7%	19.0%	50.0%	4.8%	0.0%
			3	0	0	0	7	8	21	2	0
	【ターゲット層のみ】受験せず、入学しない	186	0.0%	0.0%	0.0%	0.0%	28.0%	10.2%	55.9%	0.5%	0.0%
			0	0	0	0	52	19	104	1	0
	【ターゲット層のみ】無回答	1,234	0.3%	0.0%	0.0%	0.0%	20.0%	16.5%	55.5%	5.5%	0.1%
			4	0	0	0	247	203	685	68	1
	【ターゲット層のみ】【1】第一志望相当	151	0.7%	0.0%	3.3%	0.0%	31.8%	7.9%	45.7%	2.0%	2.0%
			1	0	5	0	48	12	69	3	3
	【ターゲット層のみ】【2】第二志望相当	141	0.7%	0.0%	0.0%	0.0%	13.5%	15.6%	66.0%	3.5%	0.0%
			1	0	0	0	19	22	93	5	0
	【ターゲット層のみ】【3】第三志望以降相当	411	0.2%	0.0%	0.0%	0.0%	16.8%	12.2%	64.2%	3.9%	0.2%
			1	0	0	0	69	50	264	16	1
	【ターゲット層のみ】【4】第一志望相当＋第二志望相当	292	0.7%	0.0%	1.7%	0.0%	22.9%	11.6%	55.5%	2.7%	1.0%
			2	0	5	0	67	34	162	8	3
	【ターゲット層のみ】【5】第一志望相当＋第二志望相当＋第三志望以降相当	703	0.4%	0.0%	0.7%	0.0%	19.3%	11.9%	60.6%	3.4%	0.6%
			3	0	5	0	136	84	426	24	4
	【ターゲット層のみ】【6】受験意向なし	1,429	0.3%	0.0%	0.0%	0.0%	20.7%	15.7%	56.0%	4.8%	0.1%
			4	0	0	0	296	224	800	68	1
	【ターゲット層のみ】【7】入学意向なし	242	1.2%	0.0%	0.0%	0.0%	25.6%	13.2%	53.7%	1.7%	0.0%
			3	0	0	0	62	32	130	4	0

3. 高校所在地（F3. 1）

上段：% 下段：件数		標本数	山梨県	長野県	静岡県	滋賀県	鳥取県	徳島県	福岡県	宮崎県	鹿児島県	無回答
全体		10,341	0.0% 4	0.0% 1	0.0% 5	0.1% 7	0.4% 41	0.1% 9	0.3% 31	0.0% 1	1.0% 103	0.0% 4
性別	男性	5,791	0.0% 2	0.0% 1	0.1% 4	0.1% 7	0.4% 25	0.2% 9	0.4% 25	0.0% 1	1.1% 61	0.0% 1
	女性	4,291	0.0% 2	0.0% 0	0.0% 1	0.0% 0	0.3% 15	0.0% 0	0.1% 5	0.0% 0	1.0% 42	0.0% 2
	回答しない	189	0.0% 0	0.0% 0	0.0% 0	0.0% 0	0.5% 1	0.0% 0	0.0% 0	0.0% 0	0.0% 0	0.5% 1
高校所在地別	岩手県	125	0.0% 0	0.0% 0	0.0% 0	0.0% 0	0.0% 0	0.0% 0	0.0% 0	0.0% 0	0.0% 0	0.0% 0
	茨城県	2	0.0% 0	0.0% 0	0.0% 0	0.0% 0	0.0% 0	0.0% 0	0.0% 0	0.0% 0	0.0% 0	0.0% 0
	栃木県	10	0.0% 0	0.0% 0	0.0% 0	0.0% 0	0.0% 0	0.0% 0	0.0% 0	0.0% 0	0.0% 0	0.0% 0
	群馬県	1	0.0% 0	0.0% 0	0.0% 0	0.0% 0	0.0% 0	0.0% 0	0.0% 0	0.0% 0	0.0% 0	0.0% 0
	埼玉県	1,498	0.0% 0	0.0% 0	0.0% 0	0.0% 0	0.0% 0	0.0% 0	0.0% 0	0.0% 0	0.0% 0	0.0% 0
	千葉県	2,062	0.0% 0	0.0% 0	0.0% 0	0.0% 0	0.0% 0	0.0% 0	0.0% 0	0.0% 0	0.0% 0	0.0% 0
	東京都	6,005	0.0% 0	0.0% 0	0.0% 0	0.0% 0	0.0% 0	0.0% 0	0.0% 0	0.0% 0	0.0% 0	0.0% 0
	神奈川県	402	0.0% 0	0.0% 0	0.0% 0	0.0% 0	0.0% 0	0.0% 0	0.0% 0	0.0% 0	0.0% 0	0.0% 0
	新潟県	30	0.0% 0	0.0% 0	0.0% 0	0.0% 0	0.0% 0	0.0% 0	0.0% 0	0.0% 0	0.0% 0	0.0% 0
	山梨県	4	100.0% 4	0.0% 0	0.0% 0	0.0% 0	0.0% 0	0.0% 0	0.0% 0	0.0% 0	0.0% 0	0.0% 0
	長野県	1	0.0% 0	100.0% 1	0.0% 0	0.0% 0	0.0% 0	0.0% 0	0.0% 0	0.0% 0	0.0% 0	0.0% 0
	静岡県	5	0.0% 0	0.0% 0	100.0% 5	0.0% 0	0.0% 0	0.0% 0	0.0% 0	0.0% 0	0.0% 0	0.0% 0
	滋賀県	7	0.0% 0	0.0% 0	0.0% 0	100.0% 7	0.0% 0	0.0% 0	0.0% 0	0.0% 0	0.0% 0	0.0% 0
	鳥取県	41	0.0% 0	0.0% 0	0.0% 0	0.0% 0	100.0% 41	0.0% 0	0.0% 0	0.0% 0	0.0% 0	0.0% 0
	徳島県	9	0.0% 0	0.0% 0	0.0% 0	0.0% 0	0.0% 0	100.0% 9	0.0% 0	0.0% 0	0.0% 0	0.0% 0
	福岡県	31	0.0% 0	0.0% 0	0.0% 0	0.0% 0	0.0% 0	0.0% 0	100.0% 31	0.0% 0	0.0% 0	0.0% 0
	宮崎県	1	0.0% 0	0.0% 0	0.0% 0	0.0% 0	0.0% 0	0.0% 0	0.0% 0	100.0% 1	0.0% 0	0.0% 0
	鹿児島県	103	0.0% 0	0.0% 0	0.0% 0	0.0% 0	0.0% 0	0.0% 0	0.0% 0	0.0% 0	100.0% 103	0.0% 0
高校種別	公立	3,910	0.1% 2	0.0% 1	0.0%	0.0%	1.0% 41	0.2% 9	0.0%	0.0% 1	0.0%	0.0%
	私立	6,427	0.0% 2	0.0%	0.1% 5	0.1% 7	0.0%	0.0%	0.5% 31	0.0%	1.6% 103	0.0%
所属クラス別	文系クラス（文系コース）	6,204	0.0% 2	0.0% 1	0.1% 5	0.0% 2	0.2% 14	0.0% 0	0.4% 23	0.0% 0	0.0% 0	0.1% 4
	理系クラス（理系コース）	1,613	0.1% 1	0.0% 0	0.0% 0	0.1% 1	0.5% 8	0.4% 7	0.0% 0	0.1% 1	0.0% 0	0.0% 0
	コース選択はない	1,327	0.1% 1	0.0% 0	0.0% 0	0.2% 3	0.0% 0	0.1% 1	0.0% 0	0.0% 0	7.5% 99	0.0% 0
	その他	910	0.0% 0	0.0% 0	0.0% 0	0.1% 1	1.9% 17	0.1% 1	0.4% 4	0.0% 0	0.2% 2	0.0% 0

3. 高校所在地(F3. 1)

上段:% 下段:件数		標本数	山梨県	長野県	静岡県	滋賀県	鳥取県	徳島県	福岡県	宮崎県	鹿児島県	無回答
全体		10,341	0.0% 4	0.0% 1	0.0% 5	0.1% 7	0.4% 41	0.1% 9	0.3% 31	0.0% 1	1.0% 103	0.0% 4
高校卒業後の希望進路別	大学	8,594	0.0% 4	0.0% 0	0.1% 5	0.1% 7	0.3% 24	0.0% 4	0.3% 28	0.0% 1	0.7% 64	0.0% 2
	短期大学	485	0.0% 0	0.0% 0	0.0% 0	0.0% 0	0.6% 3	0.4% 2	0.0% 0	0.0% 0	2.1% 10	0.0% 0
	専門職大学	488	0.0% 0	0.0% 0	0.0% 0	0.0% 0	0.4% 2	0.2% 1	0.2% 1	0.0% 0	1.6% 8	0.0% 0
	専門職短期大学	130	0.0% 0	0.0% 0	0.0% 0	0.0% 0	0.0% 0	0.8% 1	0.0% 0	0.0% 0	0.8% 1	0.0% 0
	専門学校	2,195	0.0% 0	0.0% 1	0.0% 0	0.1% 2	0.6% 14	0.1% 3	0.0% 1	0.0% 0	1.9% 41	0.0% 0
	就職	620	0.0% 0	0.0% 0	0.0% 0	0.0% 0	1.1% 7	0.8% 5	0.5% 3	0.0% 0	1.9% 12	0.3% 2
	その他	248	0.0% 0	0.0% 0	0.0% 0	0.0% 0	0.4% 1	0.0% 0	0.8% 2	0.0% 0	1.6% 4	0.0% 0
設置者×希望進路別	私立大学志望あり	7,678	0.0% 3	0.0% 0	0.1% 5	0.1% 7	0.2% 14	0.0% 1	0.4% 28	0.0% 0	0.7% 56	0.0% 1
	私立大学のみ志望あり	5,099	0.0% 2	0.0% 0	0.1% 5	0.1% 3	0.1% 7	0.0% 0	0.4% 21	0.0% 0	0.5% 24	0.0% 1
	国立大学志望あり	1,452	0.1% 2	0.0% 0	0.0% 0	0.1% 2	0.8% 11	0.3% 4	0.1% 2	0.1% 1	1.0% 15	0.0% 0
	国立大学のみ志望あり	215	0.0% 0	0.0% 0	0.0% 0	0.0% 0	1.4% 3	0.5% 1	0.0% 0	0.0% 0	0.9% 2	0.0% 0
	公立大学志望あり	2,139	0.1% 2	0.0% 0	0.0% 0	0.1% 2	0.5% 10	0.1% 2	0.3% 6	0.0% 1	1.1% 23	0.0% 1
	公立大学のみ志望あり	307	0.0% 0	0.0% 0	0.0% 0	0.0% 0	0.0% 0	0.0% 0	0.0% 0	0.0% 0	0.7% 2	0.3% 1
興味のある学問分野別	体育学	2,157	0.0% 1	0.0% 1	0.2% 4	0.2% 5	0.4% 9	0.1% 3	1.0% 22	0.0% 1	1.3% 29	0.0% 1
	工学(情報工学)	639	0.0% 0	0.0% 0	0.0% 0	0.3% 2	0.5% 3	0.2% 1	0.0% 0	0.0% 0	0.8% 5	0.2% 1
	工学(情報工学以外)	534	0.0% 0	0.0% 0	0.0% 0	0.4% 2	0.4% 2	0.2% 1	0.2% 1	0.0% 0	0.7% 4	0.0% 0
	教育学	1,544	0.1% 1	0.0% 0	0.1% 1	0.1% 1	0.3% 4	0.1% 1	0.6% 10	0.0% 0	1.2% 18	0.1% 1
	文学	1,773	0.1% 1	0.0% 0	0.0% 0	0.0% 0	0.0% 0	0.1% 1	0.1% 1	0.0% 0	0.4% 7	0.1% 1
	法学・政治学	1,149	0.0% 0	0.0% 0	0.0% 0	0.0% 0	0.1% 1	0.0% 0	0.3% 3	0.0% 0	0.5% 6	0.0% 0
	商学・経済学	2,297	0.1% 2	0.0% 0	0.1% 2	0.0% 1	0.3% 6	0.0% 0	0.3% 7	0.0% 0	0.7% 15	0.0% 0
	社会学	1,020	0.2% 2	0.0% 0	0.3% 3	0.1% 1	0.0% 0	0.0% 0	0.1% 1	0.0% 0	0.3% 3	0.0% 0
	数学	335	0.0% 0	0.0% 0	0.0% 0	0.0% 0	0.0% 0	0.0% 0	0.3% 1	0.0% 0	0.9% 3	0.0% 0
	農学	346	0.0% 0	0.0% 0	0.0% 0	0.0% 0	0.3% 1	0.0% 0	0.3% 1	0.0% 0	0.3% 1	0.0% 0
	その他	3,244	0.0% 0	0.0% 0	0.0% 1	0.0% 0	0.5% 16	0.1% 3	0.1% 4	0.0% 0	1.4% 44	0.0% 1
	わからない	1,051	0.0% 0	0.0% 0	0.0% 0	0.1% 1	1.0% 10	0.2% 2	0.2% 2	0.0% 0	1.4% 15	0.0% 0
	体育学or工学(情報工学)	2,739	0.0% 1	0.0% 1	0.1% 4	0.2% 6	0.4% 12	0.1% 3	0.8% 22	0.0% 1	1.2% 34	0.1% 2
希望進路×設置者×興味分野別	私立大学志望あり×関連学問分野興味あり	2,214	0.0% 1	0.0% 0	0.2% 4	0.3% 6	0.2% 5	0.0% 0	0.9% 20	0.0% 0	1.0% 22	0.0% 0
	私立以外の大学志望あり×関連学問分野興味あり	242	0.0% 0	0.0% 0	0.0% 0	0.0% 0	0.8% 2	1.2% 3	0.0% 0	0.4% 1	1.2% 3	0.0% 0
	私立大学志望あり×関連学問分野興味なし	5,464	0.0% 2	0.0% 0	0.0% 1	0.0% 1	0.2% 9	0.0% 1	0.1% 8	0.0% 0	0.6% 34	0.0% 1

3．高校所在地（F3．1）

上段：% 下段：件数		標本数	山梨県	長野県	静岡県	滋賀県	鳥取県	徳島県	福岡県	宮崎県	鹿児島県	無回答
全体		10,341	0.0% 4	0.0% 1	0.0% 5	0.1% 7	0.4% 41	0.1% 9	0.3% 31	0.0% 1	1.0% 103	0.0% 4
「健康スポーツ科学部」の特色に対する魅力度別	特色A　魅力あり	7,336	0.1% 4	0.0% 1	0.1% 5	0.1% 7	0.4% 32	0.1% 8	0.4% 26	0.0% 1	1.1% 79	0.0% 3
	特色B　魅力あり	5,888	0.1% 4	0.0% 0	0.1% 3	0.1% 7	0.5% 28	0.1% 8	0.3% 18	0.0% 1	1.1% 64	0.1% 3
	特色C　魅力あり	6,723	0.0% 3	0.0% 1	0.1% 5	0.1% 7	0.5% 32	0.1% 8	0.4% 27	0.0% 1	1.1% 72	0.0% 3
	特色D　魅力あり	6,795	0.1% 4	0.0% 0	0.1% 5	0.1% 7	0.5% 33	0.1% 8	0.3% 22	0.0% 1	1.1% 75	0.0% 3
受験意向別	第一志望として受験する	385	0.0% 0	0.0% 0	0.8% 3	1.8% 7	0.3% 1	2.3% 9	0.5% 2	0.3% 1	0.0% 0	0.5% 2
	第二志望として受験する	270	0.0% 0	0.0% 0	0.4% 1	0.0% 0	0.4% 1	0.0% 0	0.0% 0	0.0% 0	0.0% 0	0.0% 0
	第三志望以降として受験する	995	0.1% 1	0.0% 0	0.0% 0	0.0% 0	0.4% 4	0.0% 0	0.7% 7	0.0% 0	0.4% 4	0.1% 1
	受験しない	8,573	0.0% 3	0.0% 1	0.0% 1	0.0% 0	0.4% 35	0.0% 0	0.3% 22	0.0% 0	1.1% 97	0.0% 1
入学意向別	入学する	482	0.0% 0	0.0% 0	0.8% 4	1.5% 7	0.4% 2	1.9% 9	0.4% 2	0.2% 1	0.0% 0	0.2% 1
	志望順位が上位の他の志望校が不合格の場合に入学する	1,099	0.1% 1	0.0% 0	0.0% 0	0.0% 0	0.5% 5	0.0% 0	0.7% 8	0.0% 0	0.3% 3	0.1% 1
	入学しない	1,134	0.0% 0	0.0% 0	0.0% 0	0.0% 0	0.8% 9	0.0% 0	0.7% 8	0.0% 0	1.3% 15	0.1% 1
受験意向×入学意向別	第一志望として受験し、入学する	343	0.0% 0	0.0% 0	0.9% 3	2.0% 7	0.3% 1	2.6% 9	0.6% 2	0.3% 1	0.0% 0	0.3% 1
	第二志望として受験し、入学する	70	0.0% 0	0.0% 0	1.4% 1	0.0% 0	1.4% 1	0.0% 0	0.0% 0	0.0% 0	0.0% 0	0.0% 0
	第三志望以降として受験し、入学する	58	0.0% 0	0.0% 0	0.0% 0	0.0% 0	0.0% 0	0.0% 0	0.0% 0	0.0% 0	0.0% 0	0.0% 0
	受験しないが、入学する	11	0.0% 0	0.0% 0	0.0% 0	0.0% 0	0.0% 0	0.0% 0	0.0% 0	0.0% 0	0.0% 0	0.0% 0
	第一志望として受験し、他の志望校が不合格の場合に入学する	11	0.0% 0	0.0% 0	0.0% 0	0.0% 0	0.0% 0	0.0% 0	0.0% 0	0.0% 0	0.0% 0	0.0% 0
	第二志望として受験し、他の志望校が不合格の場合に入学する	180	0.0% 0	0.0% 0	0.0% 0	0.0% 0	0.0% 0	0.0% 0	0.0% 0	0.0% 0	0.0% 0	0.0% 0
	第三志望以降として受験し、他の志望校が不合格の場合に入学する	762	0.1% 1	0.0% 0	0.0% 0	0.0% 0	0.5% 4	0.0% 0	0.9% 7	0.0% 0	0.4% 3	0.1% 1
	受験しないが、他の志望校が不合格の場合に入学する	142	0.0% 0	0.0% 0	0.0% 0	0.0% 0	0.7% 1	0.0% 0	0.7% 1	0.0% 0	0.0% 0	0.0% 0
	第一志望として受験するが、入学しない	31	0.0% 0	0.0% 0	0.0% 0	0.0% 0	0.0% 0	0.0% 0	0.0% 0	0.0% 0	0.0% 0	3.2% 1
	第二志望として受験するが、入学しない	18	0.0% 0	0.0% 0	0.0% 0	0.0% 0	0.0% 0	0.0% 0	0.0% 0	0.0% 0	0.0% 0	0.0% 0
	第三志望以降として受験するが、入学しない	168	0.0% 0	0.0% 0	0.0% 0	0.0% 0	0.0% 0	0.0% 0	0.0% 0	0.0% 0	0.6% 1	0.0% 0
	受験せず、入学しない	908	0.0% 0	0.0% 0	0.0% 0	0.0% 0	1.0% 9	0.0% 0	0.9% 8	0.0% 0	1.4% 13	0.0% 0
	無回答	7,639	0.0% 3	0.0% 1	0.0% 1	0.0% 0	0.3% 25	0.0% 0	0.2% 13	0.0% 0	1.1% 86	0.0% 1
	【1】第一志望相当	343	0.0% 0	0.0% 0	0.9% 3	2.0% 7	0.3% 1	2.6% 9	0.6% 2	0.3% 1	0.0% 0	0.3% 1
	【2】第二志望相当	261	0.0% 0	0.0% 0	0.4% 1	0.0% 0	0.4% 1	0.0% 0	0.0% 0	0.0% 0	0.0% 0	0.0% 0
	【3】第三志望以降相当	820	0.1% 1	0.0% 0	0.0% 0	0.0% 0	0.5% 4	0.0% 0	0.9% 7	0.0% 0	0.4% 3	0.1% 1
	【4】第一志望相当＋第二志望相当	604	0.0% 0	0.0% 0	0.7% 4	1.2% 7	0.3% 2	1.5% 9	0.3% 2	0.2% 1	0.0% 0	0.2% 1
	【5】第一志望相当＋第二志望相当＋第三志望以降相当	1,424	0.1% 1	0.0% 0	0.3% 4	0.5% 7	0.4% 6	0.6% 9	0.6% 9	0.1% 1	0.2% 3	0.1% 2

3. 高校所在地（F3. 1）

上段：% 下段：件数		標本数	山梨県	長野県	静岡県	滋賀県	鳥取県	徳島県	福岡県	宮崎県	鹿児島県	無回答
全体		10,341	0.0% 4	0.0% 1	0.0% 5	0.1% 7	0.4% 41	0.1% 9	0.3% 31	0.0% 1	1.0% 103	0.0% 4
受験意向×入学意向別【ターゲット層のみ】	【ターゲット層のみ】第一志望として受験し、入学する	151	0.0% 0	0.0% 0	2.0% 3	4.0% 6	0.0% 0	0.0% 0	0.7% 1	0.0% 0	0.0% 0	0.0% 0
	【ターゲット層のみ】第二志望として受験し、入学する	34	0.0% 0	0.0% 0	2.9% 1	0.0% 0	0.0% 0	0.0% 0	0.0% 0	0.0% 0	0.0% 0	0.0% 0
	【ターゲット層のみ】第三志望以降として受験し、入学する	30	0.0% 0	0.0% 0	0.0% 0	0.0% 0	0.0% 0	0.0% 0	0.0% 0	0.0% 0	0.0% 0	0.0% 0
	【ターゲット層のみ】受験しないが、入学する	3	0.0% 0	0.0% 0	0.0% 0	0.0% 0	0.0% 0	0.0% 0	0.0% 0	0.0% 0	0.0% 0	0.0% 0
	【ターゲット層のみ】第一志望として受験し、他の志望校が不合格の場合に入学する	5	0.0% 0	0.0% 0	0.0% 0	0.0% 0	0.0% 0	0.0% 0	0.0% 0	0.0% 0	0.0% 0	0.0% 0
	【ターゲット層のみ】第二志望として受験し、他の志望校が不合格の場合に入学する	102	0.0% 0	0.0% 0	0.0% 0	0.0% 0	0.0% 0	0.0% 0	0.0% 0	0.0% 0	0.0% 0	0.0% 0
	【ターゲット層のみ】第三志望以降として受験し、他の志望校が不合格の場合に入学する	381	0.3% 1	0.0% 0	0.0% 0	0.0% 0	0.5% 2	0.0% 0	1.6% 6	0.0% 0	0.3% 1	0.0% 0
	【ターゲット層のみ】受験しないが、他の志望校が不合格の場合に入学する	34	0.0% 0	0.0% 0	0.0% 0	0.0% 0	0.0% 0	0.0% 0	0.0% 0	0.0% 0	0.0% 0	0.0% 0
	【ターゲット層のみ】第一志望として受験するが、入学しない	5	0.0% 0	0.0% 0	0.0% 0	0.0% 0	0.0% 0	0.0% 0	0.0% 0	0.0% 0	0.0% 0	0.0% 0
	【ターゲット層のみ】第二志望として受験するが、入学しない	7	0.0% 0	0.0% 0	0.0% 0	0.0% 0	0.0% 0	0.0% 0	0.0% 0	0.0% 0	0.0% 0	0.0% 0
	【ターゲット層のみ】第三志望以降として受験するが、入学しない	42	0.0% 0	0.0% 0	0.0% 0	0.0% 0	0.0% 0	0.0% 0	0.0% 0	0.0% 0	2.4% 1	0.0% 0
	【ターゲット層のみ】受験せず、入学しない	186	0.0% 0	0.0% 0	0.0% 0	0.0% 0	0.5% 1	0.0% 0	2.7% 5	0.0% 0	2.2% 4	0.0% 0
	【ターゲット層のみ】無回答	1,234	0.0% 0	0.0% 0	0.0% 0	0.0% 0	0.2% 2	0.0% 0	0.6% 8	0.0% 0	1.3% 16	0.0% 0
	【ターゲット層のみ】【1】第一志望相当	151	0.0% 0	0.0% 0	2.0% 3	4.0% 6	0.0% 0	0.0% 0	0.7% 1	0.0% 0	0.0% 0	0.0% 0
	【ターゲット層のみ】【2】第二志望相当	141	0.0% 0	0.0% 0	0.7% 1	0.0% 0	0.0% 0	0.0% 0	0.0% 0	0.0% 0	0.0% 0	0.0% 0
	【ターゲット層のみ】【3】第三志望以降相当	411	0.2% 1	0.0% 0	0.0% 0	0.0% 0	0.5% 2	0.0% 0	1.5% 6	0.0% 0	0.2% 1	0.0% 0
	【ターゲット層のみ】【4】第一志望相当＋第二志望相当	292	0.0% 0	0.0% 0	1.4% 4	2.1% 6	0.0% 0	0.0% 0	0.3% 1	0.0% 0	0.0% 0	0.0% 0
	【ターゲット層のみ】【5】第一志望相当＋第二志望相当＋第三志望以降相当	703	0.1% 1	0.0% 0	0.6% 4	0.9% 6	0.3% 2	0.0% 0	1.0% 7	0.0% 0	0.1% 1	0.0% 0
	【ターゲット層のみ】【6】受験意向なし	1,429	0.0% 0	0.0% 0	0.0% 0	0.0% 0	0.2% 3	0.0% 0	0.9% 13	0.0% 0	1.4% 20	0.0% 0
	【ターゲット層のみ】【7】入学意向なし	242	0.0% 0	0.0% 0	0.0% 0	0.0% 0	0.4% 1	0.0% 0	2.1% 5	0.0% 0	2.1% 5	0.0% 0

4. 高校種別(F3. 2)

上段:% 下段:件数		標本数	国立	公立	私立	無回答
全体		10,341	0.0% 0	37.8% 3,910	62.2% 6,427	0.0% 4
性別	男性	5,791	0.0% 0	32.1% 1,860	67.9% 3,930	0.0% 1
	女性	4,291	0.0% 0	45.0% 1,930	55.0% 2,359	0.0% 2
	回答しない	189	0.0% 0	50.3% 95	49.2% 93	0.5% 1
高校所在地別	岩手県	125	0.0% 0	0.0% 0	100.0% 125	0.0% 0
	茨城県	2	0.0% 0	0.0% 0	100.0% 2	0.0% 0
	栃木県	10	0.0% 0	30.0% 3	70.0% 7	0.0% 0
	群馬県	1	0.0% 0	100.0% 1	0.0% 0	0.0% 0
	埼玉県	1,498	0.0% 0	8.7% 131	91.3% 1,367	0.0% 0
	千葉県	2,062	0.0% 0	69.8% 1,439	30.2% 623	0.0% 0
	東京都	6,005	0.0% 0	37.6% 2,260	62.4% 3,745	0.0% 0
	神奈川県	402	0.0% 0	5.2% 21	94.8% 381	0.0% 0
	新潟県	30	0.0% 0	3.3% 1	96.7% 29	0.0% 0
	山梨県	4	0.0% 0	50.0% 2	50.0% 2	0.0% 0
	長野県	1	0.0% 0	100.0% 1	0.0% 0	0.0% 0
	静岡県	5	0.0% 0	0.0% 0	100.0% 5	0.0% 0
	滋賀県	7	0.0% 0	0.0% 0	100.0% 7	0.0% 0
	鳥取県	41	0.0% 0	100.0% 41	0.0% 0	0.0% 0
	徳島県	9	0.0% 0	100.0% 9	0.0% 0	0.0% 0
	福岡県	31	0.0% 0	0.0% 0	100.0% 31	0.0% 0
	宮崎県	1	0.0% 0	100.0% 1	0.0% 0	0.0% 0
	鹿児島県	103	0.0% 0	0.0% 0	100.0% 103	0.0% 0
高校種別	公立	3,910	0.0% 0	100.0% 3,910	0.0% 0	0.0% 0
	私立	6,427	0.0% 0	0.0% 0	100.0% 6,427	0.0% 0
所属クラス別	文系クラス(文系コース)	6,204	0.0% 0	34.4% 2,136	65.5% 4,064	0.1% 4
	理系クラス(理系コース)	1,613	0.0% 0	35.6% 575	64.4% 1,038	0.0% 0
	コース選択はない	1,327	0.0% 0	63.0% 836	37.0% 491	0.0% 0
	その他	910	0.0% 0	31.4% 286	68.6% 624	0.0% 0

4. 高校種別(F3. 2)

上段:% 下段:件数		標本数	国立	公立	私立	無回答
全体		10,341	0.0% 0	37.8% 3,910	62.2% 6,427	0.0% 4
高校卒業後の希望進路別	大学	8,594	0.0% 0	34.7% 2,982	65.3% 5,610	0.0% 2
	短期大学	485	0.0% 0	41.9% 203	58.1% 282	0.0% 0
	専門職大学	488	0.0% 0	40.8% 199	59.2% 289	0.0% 0
	専門職短期大学	130	0.0% 0	43.8% 57	56.2% 73	0.0% 0
	専門学校	2,195	0.0% 0	49.8% 1,094	50.2% 1,101	0.0% 0
	就職	620	0.0% 0	50.3% 312	49.4% 306	0.3% 2
	その他	248	0.0% 0	41.9% 104	58.1% 144	0.0% 0
設置者×希望進路別	私立大学志望あり	7,678	0.0% 0	32.1% 2,461	67.9% 5,216	0.0% 1
	私立大学のみ志望あり	5,099	0.0% 0	30.7% 1,564	69.3% 3,534	0.0% 1
	国立大学志望あり	1,452	0.0% 0	39.9% 579	60.1% 873	0.0% 0
	国立大学のみ志望あり	215	0.0% 0	52.1% 112	47.9% 103	0.0% 0
	公立大学志望あり	2,139	0.0% 0	43.1% 921	56.9% 1,217	0.0% 1
	公立大学のみ志望あり	307	0.0% 0	57.0% 175	42.7% 131	0.3% 1
興味のある学問分野別	体育学	2,157	0.0% 0	23.8% 514	76.1% 1,642	0.0% 1
	工学(情報工学)	639	0.0% 0	39.7% 254	60.1% 384	0.2% 1
	工学(情報工学以外)	534	0.0% 0	40.8% 218	59.2% 316	0.0% 0
	教育学	1,544	0.0% 0	32.3% 498	67.7% 1,045	0.1% 1
	文学	1,773	0.0% 0	42.5% 753	57.5% 1,019	0.1% 1
	法学・政治学	1,149	0.0% 0	37.9% 435	62.1% 714	0.0% 0
	商学・経済学	2,297	0.0% 0	35.4% 812	64.6% 1,485	0.0% 0
	社会学	1,020	0.0% 0	38.6% 394	61.4% 626	0.0% 0
	数学	335	0.0% 0	41.8% 140	58.2% 195	0.0% 0
	農学	346	0.0% 0	33.8% 117	66.2% 229	0.0% 0
	その他	3,244	0.0% 0	41.0% 1,330	59.0% 1,913	0.0% 1
	わからない	1,051	0.0% 0	39.6% 416	60.4% 635	0.0% 0
	体育学or工学(情報工学)	2,739	0.0% 0	27.6% 755	72.4% 1,982	0.1% 2
希望進路×設置者×興味分野別	私立大学志望あり×関連学問分野興味あり	2,214	0.0% 0	22.0% 486	78.0% 1,728	0.0% 0
	私立以外の大学志望あり×関連学問分野興味あり	242	0.0% 0	50.0% 121	50.0% 121	0.0% 0
	私立大学志望あり×関連学問分野興味なし	5,464	0.0% 0	36.1% 1,975	63.8% 3,488	0.0% 1

4. 高校種別(F3. 2)

上段:% 下段:件数		標本数	国立	公立	私立	無回答
全体		10,341	0.0% 0	37.8% 3,910	62.2% 6,427	0.0% 4
「健康スポーツ科学部」の特色に対する魅力度別	特色A 魅力あり	7,336	0.0% 0	38.1% 2,797	61.8% 4,536	0.0% 3
	特色B 魅力あり	5,888	0.0% 0	37.9% 2,229	62.1% 3,656	0.1% 3
	特色C 魅力あり	6,723	0.0% 0	37.3% 2,508	62.7% 4,212	0.0% 3
	特色D 魅力あり	6,795	0.0% 0	38.2% 2,599	61.7% 4,193	0.0% 3
受験意向別	第一志望として受験する	385	0.0% 0	15.6% 60	83.9% 323	0.5% 2
	第二志望として受験する	270	0.0% 0	33.0% 89	67.0% 181	0.0% 0
	第三志望以降として受験する	995	0.0% 0	32.8% 326	67.1% 668	0.1% 1
	受験しない	8,573	0.0% 0	39.8% 3,412	60.2% 5,160	0.0% 1
入学意向別	入学する	482	0.0% 0	17.6% 85	82.2% 396	0.2% 1
	志望順位が上位の他の志望校が不合格の場合に入学する	1,099	0.0% 0	31.5% 346	68.4% 752	0.1% 1
	入学しない	1,134	0.0% 0	26.5% 301	73.4% 832	0.1% 1
受験意向×入学意向別	第一志望として受験し、入学する	343	0.0% 0	12.5% 43	87.2% 299	0.3% 1
	第二志望として受験し、入学する	70	0.0% 0	27.1% 19	72.9% 51	0.0% 0
	第三志望以降として受験し、入学する	58	0.0% 0	32.8% 19	67.2% 39	0.0% 0
	受験しないが、入学する	11	0.0% 0	36.4% 4	63.6% 7	0.0% 0
	第一志望として受験し、他の志望校が不合格の場合に入学する	11	0.0% 0	18.2% 2	81.8% 9	0.0% 0
	第二志望として受験し、他の志望校が不合格の場合に入学する	180	0.0% 0	33.3% 60	66.7% 120	0.0% 0
	第三志望以降として受験し、他の志望校が不合格の場合に入学する	762	0.0% 0	32.3% 246	67.6% 515	0.1% 1
	受験しないが、他の志望校が不合格の場合に入学する	142	0.0% 0	25.4% 36	74.6% 106	0.0% 0
	第一志望として受験するが、入学しない	31	0.0% 0	48.4% 15	48.4% 15	3.2% 1
	第二志望として受験するが、入学しない	18	0.0% 0	50.0% 9	50.0% 9	0.0% 0
	第三志望以降として受験するが、入学しない	168	0.0% 0	35.7% 60	64.3% 108	0.0% 0
	受験せず、入学しない	908	0.0% 0	23.3% 212	76.7% 696	0.0% 0
	無回答	7,639	0.0% 0	41.7% 3,185	58.3% 4,453	0.0% 1
	【1】第一志望相当	343	0.0% 0	12.5% 43	87.2% 299	0.3% 1
	【2】第二志望相当	261	0.0% 0	31.0% 81	69.0% 180	0.0% 0
	【3】第三志望以降相当	820	0.0% 0	32.3% 265	67.6% 554	0.1% 1
	【4】第一志望相当＋第二志望相当	604	0.0% 0	20.5% 124	79.3% 479	0.2% 1
	【5】第一志望相当＋第二志望相当＋第三志望以降相当	1,424	0.0% 0	27.3% 389	72.5% 1,033	0.1% 2

4. 高校種別（F3. 2）

上段：% 下段：件数		標本数	国立	公立	私立	無回答
全体		10,341	0.0% 0	37.8% 3,910	62.2% 6,427	0.0% 4
受験意向×入学意向別【ターゲット層のみ】	【ターゲット層のみ】第一志望として受験し、入学する	151	0.0% 0	8.6% 13	91.4% 138	0.0% 0
	【ターゲット層のみ】第二志望として受験し、入学する	34	0.0% 0	23.5% 8	76.5% 26	0.0% 0
	【ターゲット層のみ】第三志望以降として受験し、入学する	30	0.0% 0	16.7% 5	83.3% 25	0.0% 0
	【ターゲット層のみ】受験しないが、入学する	3	0.0% 0	0.0% 0	100.0% 3	0.0% 0
	【ターゲット層のみ】第一志望として受験し、他の志望校が不合格の場合に入学する	5	0.0% 0	20.0% 1	80.0% 4	0.0% 0
	【ターゲット層のみ】第二志望として受験し、他の志望校が不合格の場合に入学する	102	0.0% 0	21.6% 22	78.4% 80	0.0% 0
	【ターゲット層のみ】第三志望以降として受験し、他の志望校が不合格の場合に入学する	381	0.0% 0	22.0% 84	78.0% 297	0.0% 0
	【ターゲット層のみ】受験しないが、他の志望校が不合格の場合に入学する	34	0.0% 0	17.6% 6	82.4% 28	0.0% 0
	【ターゲット層のみ】第一志望として受験するが、入学しない	5	0.0% 0	20.0% 1	80.0% 4	0.0% 0
	【ターゲット層のみ】第二志望として受験するが、入学しない	7	0.0% 0	28.6% 2	71.4% 5	0.0% 0
	【ターゲット層のみ】第三志望以降として受験するが、入学しない	42	0.0% 0	23.8% 10	76.2% 32	0.0% 0
	【ターゲット層のみ】受験せず、入学しない	186	0.0% 0	13.4% 25	86.6% 161	0.0% 0
	【ターゲット層のみ】無回答	1,234	0.0% 0	25.0% 309	75.0% 925	0.0% 0
	【ターゲット層のみ】【1】第一志望相当	151	0.0% 0	8.6% 13	91.4% 138	0.0% 0
	【ターゲット層のみ】【2】第二志望相当	141	0.0% 0	22.0% 31	78.0% 110	0.0% 0
	【ターゲット層のみ】【3】第三志望以降相当	411	0.0% 0	21.7% 89	78.3% 322	0.0% 0
	【ターゲット層のみ】【4】第一志望相当＋第二志望相当	292	0.0% 0	15.1% 44	84.9% 248	0.0% 0
	【ターゲット層のみ】【5】第一志望相当＋第二志望相当＋第三志望以降相当	703	0.0% 0	18.9% 133	81.1% 570	0.0% 0
	【ターゲット層のみ】【6】受験意向なし	1,429	0.0% 0	23.5% 336	76.5% 1,093	0.0% 0
	【ターゲット層のみ】【7】入学意向なし	242	0.0% 0	16.5% 40	83.5% 202	0.0% 0

5. 高校名(F3. 3)

上段:% 下段:件数		標本数	一関修紅高等学校	常総学院高等学校	栃木県立学悠館高等学校	栃木県立高根沢高等学校	栃木県立矢板東高等学校	文星芸術大学附属高等学校	群馬県立前橋高等学校	埼玉県立桶川高等学校	埼玉県立ふじみ野高等学校	埼玉県立所沢西高等学校	埼玉県立大宮東高等学校
全体		10,341	1.2% 125	0.0% 2	0.0% 1	0.0% 1	0.0% 1	0.1% 7	0.0% 1	0.0% 1	0.5% 52	0.0% 1	0.7% 76
性別	男性	5,791	1.1% 64	0.0% 2	0.0% 0	0.0% 0	0.0% 1	0.1% 7	0.0% 1	0.0% 1	0.7% 43	0.0% 0	1.0% 59
	女性	4,291	1.3% 55	0.0% 0	0.0% 1	0.0% 1	0.0% 0	0.0% 0	0.0% 0	0.0% 0	0.2% 8	0.0% 1	0.4% 17
	回答しない	189	3.2% 6	0.0% 0	0.0% 0	0.0% 0	0.0% 0	0.0% 0	0.0% 0	0.0% 0	0.0% 0	0.0% 0	0.0% 0
高校所在地別	岩手県	125	100.0% 125	0.0% 0	0.0% 0	0.0% 0	0.0% 0	0.0% 0	0.0% 0	0.0% 0	0.0% 0	0.0% 0	0.0% 0
	茨城県	2	0.0% 0	100.0% 2	0.0% 0	0.0% 0	0.0% 0	0.0% 0	0.0% 0	0.0% 0	0.0% 0	0.0% 0	0.0% 0
	栃木県	10	0.0% 0	0.0% 0	10.0% 1	10.0% 1	10.0% 1	70.0% 7	0.0% 0	0.0% 0	0.0% 0	0.0% 0	0.0% 0
	群馬県	1	0.0% 0	0.0% 0	0.0% 0	0.0% 0	0.0% 0	0.0% 0	100.0% 1	0.0% 0	0.0% 0	0.0% 0	0.0% 0
	埼玉県	1,498	0.0% 0	0.0% 0	0.0% 0	0.0% 0	0.0% 0	0.0% 0	0.0% 0	0.1% 1	3.5% 52	0.1% 1	5.1% 76
	千葉県	2,062	0.0% 0	0.0% 0	0.0% 0	0.0% 0	0.0% 0	0.0% 0	0.0% 0	0.0% 0	0.0% 0	0.0% 0	0.0% 0
	東京都	6,005	0.0% 0	0.0% 0	0.0% 0	0.0% 0	0.0% 0	0.0% 0	0.0% 0	0.0% 0	0.0% 0	0.0% 0	0.0% 0
	神奈川県	402	0.0% 0	0.0% 0	0.0% 0	0.0% 0	0.0% 0	0.0% 0	0.0% 0	0.0% 0	0.0% 0	0.0% 0	0.0% 0
	新潟県	30	0.0% 0	0.0% 0	0.0% 0	0.0% 0	0.0% 0	0.0% 0	0.0% 0	0.0% 0	0.0% 0	0.0% 0	0.0% 0
	山梨県	4	0.0% 0	0.0% 0	0.0% 0	0.0% 0	0.0% 0	0.0% 0	0.0% 0	0.0% 0	0.0% 0	0.0% 0	0.0% 0
	長野県	1	0.0% 0	0.0% 0	0.0% 0	0.0% 0	0.0% 0	0.0% 0	0.0% 0	0.0% 0	0.0% 0	0.0% 0	0.0% 0
	静岡県	5	0.0% 0	0.0% 0	0.0% 0	0.0% 0	0.0% 0	0.0% 0	0.0% 0	0.0% 0	0.0% 0	0.0% 0	0.0% 0
	滋賀県	7	0.0% 0	0.0% 0	0.0% 0	0.0% 0	0.0% 0	0.0% 0	0.0% 0	0.0% 0	0.0% 0	0.0% 0	0.0% 0
	鳥取県	41	0.0% 0	0.0% 0	0.0% 0	0.0% 0	0.0% 0	0.0% 0	0.0% 0	0.0% 0	0.0% 0	0.0% 0	0.0% 0
	徳島県	9	0.0% 0	0.0% 0	0.0% 0	0.0% 0	0.0% 0	0.0% 0	0.0% 0	0.0% 0	0.0% 0	0.0% 0	0.0% 0
	福岡県	31	0.0% 0	0.0% 0	0.0% 0	0.0% 0	0.0% 0	0.0% 0	0.0% 0	0.0% 0	0.0% 0	0.0% 0	0.0% 0
	宮崎県	1	0.0% 0	0.0% 0	0.0% 0	0.0% 0	0.0% 0	0.0% 0	0.0% 0	0.0% 0	0.0% 0	0.0% 0	0.0% 0
	鹿児島県	103	0.0% 0	0.0% 0	0.0% 0	0.0% 0	0.0% 0	0.0% 0	0.0% 0	0.0% 0	0.0% 0	0.0% 0	0.0% 0
高校種別	公立	3,910	0.0% 0	0.0% 0	0.0% 1	0.0% 1	0.0% 1	0.0% 0	0.0% 1	0.0% 1	1.3% 52	0.0% 1	1.9% 76
	私立	6,427	1.9% 125	0.0% 2	0.0% 0	0.0% 0	0.0% 0	0.1% 7	0.0% 0	0.0% 0	0.0% 0	0.0% 0	0.0% 0
所属クラス別	文系クラス(文系コース)	6,204	0.2% 12	0.0% 2	0.0% 0	0.0% 0	0.0% 0	0.1% 4	0.0% 0	0.0% 1	0.0% 0	0.0% 1	0.8% 47
	理系クラス(理系コース)	1,613	0.6% 9	0.0% 0	0.0% 0	0.0% 0	0.1% 1	0.0% 0	0.1% 1	0.0% 0	0.0% 0	0.0% 0	0.0% 0
	コース選択はない	1,327	2.0% 27	0.0% 0	0.1% 1	0.1% 1	0.0% 0	0.2% 2	0.0% 0	0.0% 0	0.6% 8	0.0% 0	0.4% 5
	その他	910	8.5% 77	0.0% 0	0.0% 0	0.0% 0	0.0% 0	0.1% 1	0.0% 0	0.0% 0	4.7% 43	0.0% 0	2.4% 22

5. 高校名(F3. 3)

上段:% 下段:件数		標本数	一関修紅高等学校	常総学院高等学校	栃木県立学悠館高等学校	栃木県立高根沢高等学校	栃木県立矢板東高等学校	文星芸術大学附属高等学校	群馬県立前橋高等学校	埼玉県立桶川高等学校	埼玉県立ふじみ野高等学校	埼玉県立所沢西高等学校	埼玉県立大宮東高等学校
全体		10,341	1.2%	0.0%	0.0%	0.0%	0.0%	0.1%	0.0%	0.0%	0.5%	0.0%	0.7%
			125	2	1	1	1	7	1	1	52	1	76
高校卒業後の希望進路別	大学	8,594	0.4%	0.0%	0.0%	0.0%	0.0%	0.1%	0.0%	0.0%	0.2%	0.0%	0.7%
			38	2	1	1	1	5	1	1	21	1	56
	短期大学	485	2.1%	0.0%	0.0%	0.0%	0.0%	0.0%	0.0%	0.0%	1.2%	0.0%	0.4%
			10	0	0	0	0	0	0	0	6	0	2
	専門職大学	488	1.6%	0.0%	0.0%	0.0%	0.0%	0.0%	0.0%	0.0%	1.6%	0.0%	0.4%
			8	0	0	0	0	0	0	0	8	0	2
	専門職短期大学	130	2.3%	0.0%	0.0%	0.0%	0.0%	0.0%	0.0%	0.0%	3.8%	0.0%	0.0%
			3	0	0	0	0	0	0	0	5	0	0
	専門学校	2,195	2.3%	0.0%	0.0%	0.0%	0.0%	0.0%	0.0%	0.0%	1.1%	0.0%	0.8%
			50	0	0	0	0	1	0	0	24	0	18
	就職	620	8.2%	0.0%	0.0%	0.0%	0.0%	0.5%	0.0%	0.0%	2.6%	0.0%	2.1%
			51	0	0	0	0	3	0	0	16	0	13
	その他	248	1.6%	0.0%	0.0%	0.0%	0.0%	0.0%	0.0%	0.0%	0.0%	0.0%	1.6%
			4	0	0	0	0	0	0	0	0	0	4
設置者×希望進路別	私立大学志望あり	7,678	0.4%	0.0%	0.0%	0.0%	0.0%	0.1%	0.0%	0.0%	0.2%	0.0%	0.7%
			27	2	1	1	0	5	0	1	14	1	52
	私立大学のみ志望あり	5,099	0.2%	0.0%	0.0%	0.0%	0.0%	0.0%	0.0%	0.0%	0.0%	0.0%	0.7%
			11	2	1	0	0	2	0	1	2	1	34
	国立大学志望あり	1,452	1.0%	0.0%	0.0%	0.0%	0.1%	0.1%	0.1%	0.0%	0.4%	0.0%	0.6%
			15	0	0	0	1	2	1	0	6	0	9
	国立大学のみ志望あり	215	1.4%	0.0%	0.0%	0.0%	0.5%	0.0%	0.5%	0.0%	0.0%	0.0%	0.9%
			3	0	0	0	1	0	1	0	0	0	2
	公立大学志望あり	2,139	0.8%	0.0%	0.0%	0.0%	0.0%	0.0%	0.0%	0.0%	0.8%	0.0%	0.6%
			18	0	0	1	0	1	0	0	17	0	13
	公立大学のみ志望あり	307	0.3%	0.0%	0.0%	0.0%	0.0%	0.0%	0.0%	0.0%	1.3%	0.0%	0.0%
			1	0	0	0	0	0	0	0	4	0	0
興味のある学問分野別	体育学	2,157	0.9%	0.0%	0.0%	0.0%	0.0%	0.3%	0.0%	0.0%	1.4%	0.0%	2.1%
			19	0	0	0	0	7	1	1	30	0	45
	工学(情報工学)	639	1.1%	0.0%	0.0%	0.0%	0.0%	0.0%	0.0%	0.0%	0.3%	0.0%	0.0%
			7	0	0	0	0	0	0	0	2	0	0
	工学(情報工学以外)	534	1.7%	0.0%	0.0%	0.0%	0.0%	0.0%	0.0%	0.0%	0.6%	0.0%	0.6%
			9	0	0	0	0	0	0	0	3	0	3
	教育学	1,544	1.0%	0.0%	0.0%	0.0%	0.0%	0.0%	0.0%	0.0%	0.8%	0.0%	1.0%
			16	0	0	0	0	0	0	0	12	0	16
	文学	1,773	0.3%	0.0%	0.0%	0.0%	0.0%	0.0%	0.0%	0.0%	0.1%	0.1%	0.2%
			5	0	0	0	0	0	0	0	2	1	3
	法学・政治学	1,149	0.3%	0.0%	0.0%	0.0%	0.0%	0.0%	0.0%	0.0%	0.3%	0.0%	0.4%
			3	0	0	0	0	0	0	0	4	0	5
	商学・経済学	2,297	0.4%	0.1%	0.0%	0.0%	0.0%	0.0%	0.0%	0.0%	0.3%	0.0%	0.3%
			10	2	0	1	0	0	0	0	6	0	8
	社会学	1,020	0.6%	0.0%	0.0%	0.0%	0.0%	0.0%	0.0%	0.0%	0.0%	0.0%	0.3%
			6	0	0	0	0	0	0	0	0	0	3
	数学	335	1.8%	0.0%	0.0%	0.0%	0.3%	0.0%	0.0%	0.0%	0.3%	0.0%	0.0%
			6	0	0	0	1	0	0	0	1	0	0
	農学	346	1.4%	0.0%	0.0%	0.0%	0.0%	0.0%	0.0%	0.0%	0.3%	0.0%	0.0%
			5	0	0	0	0	0	0	0	1	0	0
	その他	3,244	1.8%	0.0%	0.0%	0.0%	0.0%	0.0%	0.0%	0.0%	0.4%	0.0%	0.9%
			59	0	1	0	0	0	0	1	13	0	29
	わからない	1,051	2.5%	0.0%	0.0%	0.0%	0.0%	0.0%	0.0%	0.0%	0.5%	0.0%	0.6%
			26	0	0	0	0	0	0	0	5	0	6
	体育学or工学(情報工学)	2,739	0.9%	0.0%	0.0%	0.0%	0.0%	0.3%	0.0%	0.0%	1.2%	0.0%	1.6%
			25	0	0	0	0	7	1	1	32	0	45
希望進路×設置者×興味分野別	私立大学志望あり×関連学問分野興味あり	2,214	0.5%	0.0%	0.0%	0.0%	0.0%	0.2%	0.0%	0.0%	0.5%	0.0%	1.5%
			10	0	0	0	0	5	0	1	12	0	33
	私立以外の大学志望あり×関連学問分野興味あり	242	1.2%	0.0%	0.0%	0.0%	0.0%	0.0%	0.4%	0.0%	2.1%	0.0%	1.7%
			3	0	0	0	0	0	1	0	5	0	4
	私立大学志望あり×関連学問分野興味なし	5,464	0.3%	0.0%	0.0%	0.0%	0.0%	0.0%	0.0%	0.0%	0.0%	0.0%	0.3%
			17	2	1	1	0	0	0	0	2	1	19

5. 高校名(F3. 3)

上段:% 下段:件数		標本数	一関修紅高等学校	常総学院高等学校	栃木県立学悠館高等学校	栃木県立高根沢高等学校	栃木県立矢板東高等学校	文星芸術大学附属高等学校	群馬県立前橋高等学校	埼玉県立桶川高等学校	埼玉県立ふじみ野高等学校	埼玉県立所沢西高等学校	埼玉県立大宮東高等学校
全体		10,341	1.2% 125	0.0% 2	0.0% 1	0.0% 1	0.0% 1	0.1% 7	0.0% 1	0.0% 1	0.5% 52	0.0% 1	0.7% 76
「健康スポーツ科学部」の特色に対する魅力度別	特色A 魅力あり	7,336	1.3% 96	0.0% 2	0.0% 1	0.0% 1	0.0% 1	0.1% 6	0.0% 1	0.0% 1	0.6% 45	0.0% 0	0.9% 65
	特色B 魅力あり	5,888	1.4% 82	0.0% 2	0.0% 1	0.0% 1	0.0% 0	0.1% 7	0.0% 0	0.0% 1	0.4% 25	0.0% 1	0.6% 38
	特色C 魅力あり	6,723	1.3% 90	0.0% 2	0.0% 1	0.0% 1	0.0% 0	0.1% 6	0.0% 0	0.0% 1	0.6% 37	0.0% 0	0.9% 59
	特色D 魅力あり	6,795	1.3% 91	0.0% 2	0.0% 1	0.0% 1	0.0% 0	0.1% 7	0.0% 0	0.0% 1	0.5% 33	0.0% 1	0.9% 58
受験意向別	第一志望として受験する	385	0.8% 3	0.0% 0	0.0% 0	0.0% 0	0.0% 0	1.8% 7	0.3% 1	0.3% 1	0.0% 0	0.0% 0	0.0% 0
	第二志望として受験する	270	0.7% 2	0.0% 0	0.0% 0	0.0% 0	0.0% 0	0.0% 0	0.0% 0	0.0% 0	2.6% 7	0.0% 0	0.0% 0
	第三志望以降として受験する	995	1.3% 13	0.0% 0	0.0% 0	0.0% 0	0.0% 0	0.0% 0	0.0% 0	0.0% 0	1.0% 10	0.0% 0	0.3% 3
	受験しない	8,573	1.2% 107	0.0% 2	0.0% 1	0.0% 1	0.0% 1	0.0% 0	0.0% 0	0.0% 0	0.4% 35	0.0% 1	0.9% 73
入学意向別	入学する	482	0.4% 2	0.0% 0	0.0% 0	0.0% 0	0.0% 0	1.5% 7	0.2% 1	0.2% 1	0.2% 1	0.0% 0	0.0% 0
	志望順位が上位の他の志望校が不合格の場合に入学する	1,099	0.6% 7	0.0% 0	0.0% 0	0.0% 0	0.0% 0	0.0% 0	0.0% 0	0.0% 0	1.5% 16	0.0% 0	0.5% 6
	入学しない	1,134	0.8% 9	0.0% 0	0.0% 0	0.0% 0	0.0% 0	0.0% 0	0.0% 0	0.0% 0	0.8% 9	0.0% 0	0.7% 8
受験意向×入学意向別	第一志望として受験し、入学する	343	0.6% 2	0.0% 0	0.0% 0	0.0% 0	0.0% 0	2.0% 7	0.3% 1	0.3% 1	0.0% 0	0.0% 0	0.0% 0
	第二志望として受験し、入学する	70	0.0% 0	0.0% 0	0.0% 0	0.0% 0	0.0% 0	0.0% 0	0.0% 0	0.0% 0	0.0% 0	0.0% 0	0.0% 0
	第三志望以降として受験し、入学する	58	0.0% 0	0.0% 0	0.0% 0	0.0% 0	0.0% 0	0.0% 0	0.0% 0	0.0% 0	0.0% 0	0.0% 0	0.0% 0
	受験しないが、入学する	11	0.0% 0	0.0% 0	0.0% 0	0.0% 0	0.0% 0	0.0% 0	0.0% 0	0.0% 0	9.1% 1	0.0% 0	0.0% 0
	第一志望として受験し、他の志望校が不合格の場合に入学する	11	0.0% 0	0.0% 0	0.0% 0	0.0% 0	0.0% 0	0.0% 0	0.0% 0	0.0% 0	0.0% 0	0.0% 0	0.0% 0
	第二志望として受験し、他の志望校が不合格の場合に入学する	180	1.1% 2	0.0% 0	0.0% 0	0.0% 0	0.0% 0	0.0% 0	0.0% 0	0.0% 0	3.9% 7	0.0% 0	0.0% 0
	第三志望以降として受験し、他の志望校が不合格の場合に入学する	762	0.7% 5	0.0% 0	0.0% 0	0.0% 0	0.0% 0	0.0% 0	0.0% 0	0.0% 0	1.2% 9	0.0% 0	0.4% 3
	受験しないが、他の志望校が不合格の場合に入学する	142	0.0% 0	0.0% 0	0.0% 0	0.0% 0	0.0% 0	0.0% 0	0.0% 0	0.0% 0	0.0% 0	0.0% 0	2.1% 3
	第一志望として受験するが、入学しない	31	3.2% 1	0.0% 0	0.0% 0	0.0% 0	0.0% 0	0.0% 0	0.0% 0	0.0% 0	0.0% 0	0.0% 0	0.0% 0
	第二志望として受験するが、入学しない	18	0.0% 0	0.0% 0	0.0% 0	0.0% 0	0.0% 0	0.0% 0	0.0% 0	0.0% 0	0.0% 0	0.0% 0	0.0% 0
	第三志望以降として受験するが、入学しない	168	4.8% 8	0.0% 0	0.0% 0	0.0% 0	0.0% 0	0.0% 0	0.0% 0	0.0% 0	0.6% 1	0.0% 0	0.0% 0
	受験せず、入学しない	908	0.0% 0	0.0% 0	0.0% 0	0.0% 0	0.0% 0	0.0% 0	0.0% 0	0.0% 0	0.9% 8	0.0% 0	0.9% 8
	無回答	7,639	1.4% 107	0.0% 2	0.0% 1	0.0% 1	0.0% 1	0.0% 0	0.0% 0	0.0% 0	0.3% 26	0.0% 1	0.8% 62
	【1】第一志望相当	343	0.6% 2	0.0% 0	0.0% 0	0.0% 0	0.0% 0	2.0% 7	0.3% 1	0.3% 1	0.0% 0	0.0% 0	0.0% 0
	【2】第二志望相当	261	0.8% 2	0.0% 0	0.0% 0	0.0% 0	0.0% 0	0.0% 0	0.0% 0	0.0% 0	2.7% 7	0.0% 0	0.0% 0
	【3】第三志望以降相当	820	0.6% 5	0.0% 0	0.0% 0	0.0% 0	0.0% 0	0.0% 0	0.0% 0	0.0% 0	1.1% 9	0.0% 0	0.4% 3
	【4】第一志望相当＋第二志望相当	604	0.7% 4	0.0% 0	0.0% 0	0.0% 0	0.0% 0	1.2% 7	0.2% 1	0.2% 1	1.2% 7	0.0% 0	0.0% 0
	【5】第一志望相当＋第二志望相当＋第三志望以降相当	1,424	0.6% 9	0.0% 0	0.0% 0	0.0% 0	0.0% 0	0.5% 7	0.1% 1	0.1% 1	1.1% 16	0.0% 0	0.2% 3

5. 高校名(F3. 3)

上段:% 下段:件数		標本数	一関修紅高等学校	常総学院高等学校	栃木県立学悠館高等学校	栃木県立高根沢高等学校	栃木県立矢板東高等学校	文星芸術大学附属高等学校	群馬県立前橋高等学校	埼玉県立桶川高等学校	埼玉県立ふじみ野高等学校	埼玉県立所沢西高等学校	埼玉県立大宮東高等学校
全体		10,341	1.2% 125	0.0% 2	0.0% 1	0.0% 1	0.0% 1	0.1% 7	0.0% 1	0.0% 1	0.5% 52	0.0% 1	0.7% 76
受験意向×入学意向別【ターゲット層のみ】	【ターゲット層のみ】第一志望として受験し、入学する	151	0.7% 1	0.0% 0	0.0% 0	0.0% 0	0.0% 0	3.3% 5	0.0% 0	0.7% 1	0.0% 0	0.0% 0	0.0% 0
	【ターゲット層のみ】第二志望として受験し、入学する	34	0.0% 0	0.0% 0	0.0% 0	0.0% 0	0.0% 0	0.0% 0	0.0% 0	0.0% 0	0.0% 0	0.0% 0	0.0% 0
	【ターゲット層のみ】第三志望以降として受験し、入学する	30	0.0% 0	0.0% 0	0.0% 0	0.0% 0	0.0% 0	0.0% 0	0.0% 0	0.0% 0	0.0% 0	0.0% 0	0.0% 0
	【ターゲット層のみ】受験しないが、入学する	3	0.0% 0	0.0% 0	0.0% 0	0.0% 0	0.0% 0	0.0% 0	0.0% 0	0.0% 0	0.0% 0	0.0% 0	0.0% 0
	【ターゲット層のみ】第一志望として受験し、他の志望校が不合格の場合に入学する	5	0.0% 0	0.0% 0	0.0% 0	0.0% 0	0.0% 0	0.0% 0	0.0% 0	0.0% 0	0.0% 0	0.0% 0	0.0% 0
	【ターゲット層のみ】第二志望として受験し、他の志望校が不合格の場合に入学する	102	1.0% 1	0.0% 0	0.0% 0	0.0% 0	0.0% 0	0.0% 0	0.0% 0	0.0% 0	2.0% 2	0.0% 0	0.0% 0
	【ターゲット層のみ】第三志望以降として受験し、他の志望校が不合格の場合に入学する	381	0.3% 1	0.0% 0	0.0% 0	0.0% 0	0.0% 0	0.0% 0	0.0% 0	0.0% 0	0.8% 3	0.0% 0	0.8% 3
	【ターゲット層のみ】受験しないが、他の志望校が不合格の場合に入学する	34	0.0% 0	0.0% 0	0.0% 0	0.0% 0	0.0% 0	0.0% 0	0.0% 0	0.0% 0	0.0% 0	0.0% 0	2.9% 1
	【ターゲット層のみ】第一志望として受験するが、入学しない	5	0.0% 0	0.0% 0	0.0% 0	0.0% 0	0.0% 0	0.0% 0	0.0% 0	0.0% 0	0.0% 0	0.0% 0	0.0% 0
	【ターゲット層のみ】第二志望として受験するが、入学しない	7	0.0% 0	0.0% 0	0.0% 0	0.0% 0	0.0% 0	0.0% 0	0.0% 0	0.0% 0	0.0% 0	0.0% 0	0.0% 0
	【ターゲット層のみ】第三志望以降として受験するが、入学しない	42	7.1% 3	0.0% 0	0.0% 0	0.0% 0	0.0% 0	0.0% 0	0.0% 0	0.0% 0	0.0% 0	0.0% 0	0.0% 0
	【ターゲット層のみ】受験せず、入学しない	186	0.0% 0	0.0% 0	0.0% 0	0.0% 0	0.0% 0	0.0% 0	0.0% 0	0.0% 0	1.1% 2	0.0% 0	1.1% 2
	【ターゲット層のみ】無回答	1,234	0.3% 4	0.0% 0	0.0% 0	0.0% 0	0.0% 0	0.0% 0	0.0% 0	0.0% 0	0.4% 5	0.0% 0	2.2% 27
	【ターゲット層のみ】【1】第一志望相当	151	0.7% 1	0.0% 0	0.0% 0	0.0% 0	0.0% 0	3.3% 5	0.0% 0	0.7% 1	0.0% 0	0.0% 0	0.0% 0
	【ターゲット層のみ】【2】第二志望相当	141	0.7% 1	0.0% 0	0.0% 0	0.0% 0	0.0% 0	0.0% 0	0.0% 0	0.0% 0	1.4% 2	0.0% 0	0.0% 0
	【ターゲット層のみ】【3】第三志望以降相当	411	0.2% 1	0.0% 0	0.0% 0	0.0% 0	0.0% 0	0.0% 0	0.0% 0	0.0% 0	0.7% 3	0.0% 0	0.7% 3
	【ターゲット層のみ】【4】第一志望相当＋第二志望相当	292	0.7% 2	0.0% 0	0.0% 0	0.0% 0	0.0% 0	1.7% 5	0.0% 0	0.3% 1	0.7% 2	0.0% 0	0.0% 0
	【ターゲット層のみ】【5】第一志望相当＋第二志望相当＋第三志望以降相当	703	0.4% 3	0.0% 0	0.0% 0	0.0% 0	0.0% 0	0.7% 5	0.0% 0	0.1% 1	0.7% 5	0.0% 0	0.4% 3
	【ターゲット層のみ】【6】受験意向なし	1,429	0.3% 4	0.0% 0	0.0% 0	0.0% 0	0.0% 0	0.0% 0	0.0% 0	0.0% 0	0.5% 7	0.0% 0	2.1% 30
	【ターゲット層のみ】【7】入学意向なし	242	1.2% 3	0.0% 0	0.0% 0	0.0% 0	0.0% 0	0.0% 0	0.0% 0	0.0% 0	0.8% 2	0.0% 0	0.8% 2

5. 高校名(F3. 3)

上段:% 下段:件数		標本数	埼玉県立大宮南高等学校	埼玉栄高等学校	浦和学院高等学校	聖望学園高等学校	正智深谷高等学校	東京成徳大学深谷高等学校	叡明高等学校	武南高等学校	狭山ヶ丘高等学校	東野高等学校	栄北高等学校
全体		10,341	0.0% 1	1.8% 184	8.7% 899	0.0% 1	0.9% 96	0.9% 90	0.0% 1	0.0% 1	0.3% 36	0.0% 2	0.0% 1
性別	男性	5,791	0.0% 1	2.1% 124	8.3% 480	0.0% 1	1.6% 90	1.0% 57	0.0% 1	0.0% 1	0.5% 31	0.0% 2	0.0% 1
	女性	4,291	0.0% 0	1.4% 58	9.0% 386	0.0% 0	0.1% 5	0.8% 33	0.0% 0	0.0% 0	0.1% 5	0.0% 0	0.0% 0
	回答しない	189	0.0% 0	0.5% 1	9.0% 17	0.0% 0	0.0% 0	0.0% 0	0.0% 0	0.0% 0	0.0% 0	0.0% 0	0.0% 0
高校所在地別	岩手県	125	0.0% 0	0.0% 0	0.0% 0	0.0% 0	0.0% 0	0.0% 0	0.0% 0	0.0% 0	0.0% 0	0.0% 0	0.0% 0
	茨城県	2	0.0% 0	0.0% 0	0.0% 0	0.0% 0	0.0% 0	0.0% 0	0.0% 0	0.0% 0	0.0% 0	0.0% 0	0.0% 0
	栃木県	10	0.0% 0	0.0% 0	0.0% 0	0.0% 0	0.0% 0	0.0% 0	0.0% 0	0.0% 0	0.0% 0	0.0% 0	0.0% 0
	群馬県	1	0.0% 0	0.0% 0	0.0% 0	0.0% 0	0.0% 0	0.0% 0	0.0% 0	0.0% 0	0.0% 0	0.0% 0	0.0% 0
	埼玉県	1,498	0.1% 1	12.3% 184	60.0% 899	0.1% 1	6.4% 96	6.0% 90	0.1% 1	0.1% 1	2.4% 36	0.1% 2	0.1% 1
	千葉県	2,062	0.0% 0	0.0% 0	0.0% 0	0.0% 0	0.0% 0	0.0% 0	0.0% 0	0.0% 0	0.0% 0	0.0% 0	0.0% 0
	東京都	6,005	0.0% 0	0.0% 0	0.0% 0	0.0% 0	0.0% 0	0.0% 0	0.0% 0	0.0% 0	0.0% 0	0.0% 0	0.0% 0
	神奈川県	402	0.0% 0	0.0% 0	0.0% 0	0.0% 0	0.0% 0	0.0% 0	0.0% 0	0.0% 0	0.0% 0	0.0% 0	0.0% 0
	新潟県	30	0.0% 0	0.0% 0	0.0% 0	0.0% 0	0.0% 0	0.0% 0	0.0% 0	0.0% 0	0.0% 0	0.0% 0	0.0% 0
	山梨県	4	0.0% 0	0.0% 0	0.0% 0	0.0% 0	0.0% 0	0.0% 0	0.0% 0	0.0% 0	0.0% 0	0.0% 0	0.0% 0
	長野県	1	0.0% 0	0.0% 0	0.0% 0	0.0% 0	0.0% 0	0.0% 0	0.0% 0	0.0% 0	0.0% 0	0.0% 0	0.0% 0
	静岡県	5	0.0% 0	0.0% 0	0.0% 0	0.0% 0	0.0% 0	0.0% 0	0.0% 0	0.0% 0	0.0% 0	0.0% 0	0.0% 0
	滋賀県	7	0.0% 0	0.0% 0	0.0% 0	0.0% 0	0.0% 0	0.0% 0	0.0% 0	0.0% 0	0.0% 0	0.0% 0	0.0% 0
	鳥取県	41	0.0% 0	0.0% 0	0.0% 0	0.0% 0	0.0% 0	0.0% 0	0.0% 0	0.0% 0	0.0% 0	0.0% 0	0.0% 0
	徳島県	9	0.0% 0	0.0% 0	0.0% 0	0.0% 0	0.0% 0	0.0% 0	0.0% 0	0.0% 0	0.0% 0	0.0% 0	0.0% 0
	福岡県	31	0.0% 0	0.0% 0	0.0% 0	0.0% 0	0.0% 0	0.0% 0	0.0% 0	0.0% 0	0.0% 0	0.0% 0	0.0% 0
	宮崎県	1	0.0% 0	0.0% 0	0.0% 0	0.0% 0	0.0% 0	0.0% 0	0.0% 0	0.0% 0	0.0% 0	0.0% 0	0.0% 0
	鹿児島県	103	0.0% 0	0.0% 0	0.0% 0	0.0% 0	0.0% 0	0.0% 0	0.0% 0	0.0% 0	0.0% 0	0.0% 0	0.0% 0
高校種別	公立	3,910	0.0% 1	0.0% 0	0.0% 0	0.0% 0	0.0% 0	0.0% 0	0.0% 0	0.0% 0	0.0% 0	0.0% 0	0.0% 0
	私立	6,427	0.0% 0	2.9% 184	14.0% 899	0.0% 1	1.5% 96	1.4% 90	0.0% 1	0.0% 1	0.6% 36	0.0% 2	0.0% 1
所属クラス別	文系クラス(文系コース)	6,204	0.0% 1	2.7% 169	9.4% 583	0.0% 1	1.3% 83	1.1% 69	0.0% 0	0.0% 1	0.6% 36	0.0% 2	0.0% 1
	理系クラス(理系コース)	1,613	0.0% 0	0.1% 1	11.5% 186	0.0% 0	0.6% 10	1.0% 16	0.1% 1	0.0% 0	0.0% 0	0.0% 0	0.0% 0
	コース選択はない	1,327	0.0% 0	0.3% 4	0.6% 8	0.0% 0	0.0% 0	0.2% 2	0.0% 0	0.0% 0	0.0% 0	0.0% 0	0.0% 0
	その他	910	0.0% 0	0.9% 8	7.8% 71	0.0% 0	0.0% 0	0.0% 0	0.0% 0	0.0% 0	0.0% 0	0.0% 0	0.0% 0

5. 高校名(F3. 3)

上段:% 下段:件数		標本数	埼玉県立大宮南高等学校	埼玉栄高等学校	浦和学院高等学校	聖望学園高等学校	正智深谷高等学校	東京成徳大学深谷高等学校	叡明高等学校	武南高等学校	狭山ヶ丘高等学校	東野高等学校	栄北高等学校
全体		10,341	0.0%	1.8%	8.7%	0.0%	0.9%	0.9%	0.0%	0.0%	0.3%	0.0%	0.0%
			1	184	899	1	96	90	1	1	36	2	1
高校卒業後の希望進路別	大学	8,594	0.0%	1.9%	9.6%	0.0%	1.1%	1.0%	0.0%	0.0%	0.4%	0.0%	0.0%
			1	166	827	1	91	83	1	1	33	2	1
	短期大学	485	0.0%	0.0%	11.3%	0.0%	0.4%	0.4%	0.0%	0.0%	0.0%	0.0%	0.0%
			0	0	55	0	2	2	0	0	0	0	0
	専門職大学	488	0.0%	1.2%	7.2%	0.0%	1.4%	1.6%	0.0%	0.0%	0.2%	0.0%	0.0%
			0	6	35	0	7	8	0	0	1	0	0
	専門職短期大学	130	0.0%	0.0%	4.6%	0.0%	0.0%	0.0%	0.0%	0.0%	0.0%	0.0%	0.0%
			0	0	6	0	0	0	0	0	0	0	0
	専門学校	2,195	0.0%	0.9%	5.3%	0.0%	0.5%	0.4%	0.0%	0.0%	0.1%	0.0%	0.0%
			1	19	117	0	11	8	0	1	2	1	0
	就職	620	0.0%	1.1%	1.9%	0.0%	0.8%	0.5%	0.0%	0.0%	0.0%	0.0%	0.0%
			0	7	12	0	5	3	0	0	0	0	0
	その他	248	0.0%	2.4%	3.2%	0.0%	0.0%	0.0%	0.0%	0.0%	0.4%	0.0%	0.0%
			0	6	8	0	0	0	0	0	1	0	0
設置者×希望進路別	私立大学志望あり	7,678	0.0%	2.1%	10.2%	0.0%	1.1%	1.0%	0.0%	0.0%	0.4%	0.0%	0.0%
			1	158	784	1	87	80	1	1	33	2	1
	私立大学のみ志望あり	5,099	0.0%	2.3%	11.2%	0.0%	1.1%	1.2%	0.0%	0.0%	0.6%	0.0%	0.0%
			0	119	571	1	55	63	1	0	29	1	1
	国立大学志望あり	1,452	0.0%	1.6%	5.2%	0.0%	0.8%	0.3%	0.0%	0.0%	0.1%	0.0%	0.0%
			0	23	76	0	11	5	0	0	1	0	0
	国立大学のみ志望あり	215	0.0%	0.9%	3.7%	0.0%	0.5%	0.0%	0.0%	0.0%	0.0%	0.0%	0.0%
			0	2	8	0	1	0	0	0	0	0	0
	公立大学志望あり	2,139	0.0%	1.4%	7.0%	0.0%	0.9%	0.6%	0.0%	0.0%	0.1%	0.0%	0.0%
			0	29	150	0	19	13	0	0	3	0	0
	公立大学のみ志望あり	307	0.0%	0.0%	5.5%	0.0%	0.7%	0.3%	0.0%	0.0%	0.0%	0.0%	0.0%
			0	0	17	0	2	1	0	0	0	0	0
興味のある学問分野別	体育学	2,157	0.0%	5.6%	7.7%	0.0%	1.5%	0.7%	0.0%	0.0%	0.7%	0.0%	0.0%
			1	120	166	0	33	16	1	0	16	1	0
	工学(情報工学)	639	0.0%	0.5%	10.5%	0.0%	0.6%	0.8%	0.2%	0.0%	0.0%	0.0%	0.0%
			0	3	67	0	4	5	1	0	0	0	0
	工学(情報工学以外)	534	0.0%	0.7%	10.1%	0.0%	0.2%	1.1%	0.0%	0.0%	0.0%	0.0%	0.0%
			0	4	54	0	1	6	0	0	0	0	0
	教育学	1,544	0.1%	2.8%	8.5%	0.1%	1.7%	0.7%	0.0%	0.0%	0.4%	0.0%	0.0%
			1	43	132	1	27	11	0	0	6	0	0
	文学	1,773	0.0%	0.8%	8.4%	0.0%	0.7%	0.8%	0.0%	0.0%	0.2%	0.0%	0.0%
			0	15	149	0	13	14	0	0	3	0	0
	法学・政治学	1,149	0.0%	1.0%	7.3%	0.0%	1.4%	1.0%	0.0%	0.0%	0.5%	0.1%	0.0%
			0	11	84	0	16	11	0	0	6	1	0
	商学・経済学	2,297	0.0%	1.4%	10.4%	0.0%	1.2%	1.1%	0.0%	0.0%	0.7%	0.0%	0.0%
			0	33	240	0	28	26	0	0	15	1	1
	社会学	1,020	0.0%	0.9%	8.1%	0.0%	0.7%	0.8%	0.1%	0.0%	0.5%	0.0%	0.0%
			0	9	83	0	7	8	1	0	5	0	0
	数学	335	0.0%	0.6%	4.2%	0.0%	0.3%	1.2%	0.0%	0.0%	0.0%	0.0%	0.0%
			0	2	14	0	1	4	0	0	0	0	0
	農学	346	0.0%	1.4%	7.2%	0.0%	1.2%	0.6%	0.0%	0.0%	0.0%	0.0%	0.0%
			0	5	25	0	4	2	0	0	0	0	0
	その他	3,244	0.0%	0.9%	9.6%	0.0%	0.5%	0.7%	0.0%	0.0%	0.1%	0.0%	0.0%
			0	30	312	0	16	23	1	1	3	0	0
	わからない	1,051	0.0%	2.1%	3.4%	0.0%	2.2%	1.0%	0.0%	0.0%	0.5%	0.0%	0.0%
			0	22	36	0	23	11	0	0	5	0	0
	体育学or工学(情報工学)	2,739	0.0%	4.4%	8.3%	0.0%	1.3%	0.8%	0.0%	0.0%	0.6%	0.0%	0.0%
			1	120	228	0	35	21	1	0	16	1	0
希望進路×設置者×興味分野別	私立大学志望あり×関連学問分野興味あり	2,214	0.0%	4.8%	9.3%	0.0%	1.4%	0.9%	0.0%	0.0%	0.7%	0.0%	0.0%
			1	107	206	0	32	19	1	0	15	1	0
	私立以外の大学志望あり×関連学問分野興味あり	242	0.0%	2.9%	6.2%	0.0%	0.8%	0.8%	0.0%	0.0%	0.0%	0.0%	0.0%
			0	7	15	0	2	2	0	0	0	0	0
	私立大学志望あり×関連学問分野興味なし	5,464	0.0%	0.9%	10.6%	0.0%	1.0%	1.1%	0.0%	0.0%	0.3%	0.0%	0.0%
			0	51	578	1	55	61	0	1	18	1	1

5. 高校名(F3. 3)

上段:% 下段:件数		標本数	埼玉県立大宮南高等学校	埼玉栄高等学校	浦和学院高等学校	聖望学園高等学校	正智深谷高等学校	東京成徳大学深谷高等学校	叡明高等学校	武南高等学校	狭山ヶ丘高等学校	東野高等学校	栄北高等学校
全体		10,341	0.0% 1	1.8% 184	8.7% 899	0.0% 1	0.9% 96	0.9% 90	0.0% 1	0.0% 1	0.3% 36	0.0% 2	0.0% 1
「健康スポーツ科学科」の特色に対する魅力度別	特色A 魅力あり	7,336	0.0% 1	2.2% 159	7.7% 566	0.0% 1	1.0% 74	0.7% 54	0.0% 1	0.0% 1	0.5% 34	0.0% 2	0.0% 1
	特色B 魅力あり	5,888	0.0% 1	2.1% 123	7.8% 459	0.0% 1	0.9% 52	0.7% 44	0.0% 1	0.0% 1	0.4% 24	0.0% 2	0.0% 1
	特色C 魅力あり	6,723	0.0% 1	2.1% 144	8.0% 535	0.0% 1	0.9% 63	0.7% 50	0.0% 1	0.0% 1	0.5% 33	0.0% 2	0.0% 1
	特色D 魅力あり	6,795	0.0% 1	2.0% 138	7.8% 533	0.0% 1	0.8% 53	0.8% 52	0.0% 1	0.0% 1	0.5% 32	0.0% 2	0.0% 1
受験意向別	第一志望として受験する	385	0.3% 1	14.8% 57	1.0% 4	0.0% 0	0.0% 0	0.0% 0	0.0% 0	0.0% 0	0.3% 1	0.3% 1	0.0% 0
	第二志望として受験する	270	0.0% 0	4.8% 13	2.2% 6	0.0% 0	1.1% 3	0.7% 2	0.4% 1	0.4% 1	1.1% 3	0.0% 0	0.0% 0
	第三志望以降として受験する	995	0.0% 0	1.3% 13	6.4% 64	0.1% 1	1.2% 12	1.1% 11	0.0% 0	0.0% 0	0.4% 4	0.1% 1	0.0% 0
	受験しない	8,573	0.0% 0	1.2% 101	9.4% 806	0.0% 0	0.9% 78	0.9% 76	0.0% 0	0.0% 0	0.3% 28	0.0% 0	0.0% 1
入学意向別	入学する	482	0.2% 1	12.4% 60	2.3% 11	0.0% 0	0.6% 3	0.0% 0	0.0% 0	0.0% 0	0.6% 3	0.2% 1	0.0% 0
	志望順位が上位の他の志望校が不合格の場合に入学する	1,099	0.0% 0	2.3% 25	5.6% 62	0.1% 1	1.0% 11	1.5% 16	0.1% 1	0.1% 1	0.4% 4	0.1% 1	0.0% 0
	入学しない	1,134	0.0% 0	2.3% 26	13.3% 151	0.0% 0	1.6% 18	1.9% 21	0.0% 0	0.0% 0	0.1% 1	0.0% 0	0.0% 0
受験意向×入学意向別	第一志望として受験し、入学する	343	0.3% 1	15.7% 54	1.2% 4	0.0% 0	0.0% 0	0.0% 0	0.0% 0	0.0% 0	0.3% 1	0.3% 1	0.0% 0
	第二志望として受験し、入学する	70	0.0% 0	8.6% 6	1.4% 1	0.0% 0	0.0% 0	0.0% 0	0.0% 0	0.0% 0	2.9% 2	0.0% 0	0.0% 0
	第三志望以降として受験し、入学する	58	0.0% 0	0.0% 0	8.6% 5	0.0% 0	5.2% 3	0.0% 0	0.0% 0	0.0% 0	0.0% 0	0.0% 0	0.0% 0
	受験しないが、入学する	11	0.0% 0	0.0% 0	9.1% 1	0.0% 0	0.0% 0	0.0% 0	0.0% 0	0.0% 0	0.0% 0	0.0% 0	0.0% 0
	第一志望として受験し、他の志望校が不合格の場合に入学する	11	0.0% 0	27.3% 3	0.0% 0	0.0% 0	0.0% 0	0.0% 0	0.0% 0	0.0% 0	0.0% 0	0.0% 0	0.0% 0
	第二志望として受験し、他の志望校が不合格の場合に入学する	180	0.0% 0	3.3% 6	1.7% 3	0.0% 0	1.1% 2	1.1% 2	0.6% 1	0.6% 1	0.6% 1	0.0% 0	0.0% 0
	第三志望以降として受験し、他の志望校が不合格の場合に入学する	762	0.0% 0	1.7% 13	6.0% 46	0.1% 1	1.0% 8	1.4% 11	0.0% 0	0.0% 0	0.4% 3	0.1% 1	0.0% 0
	受験しないが、他の志望校が不合格の場合に入学する	142	0.0% 0	2.1% 3	8.5% 12	0.0% 0	0.7% 1	2.1% 3	0.0% 0	0.0% 0	0.0% 0	0.0% 0	0.0% 0
	第一志望として受験するが、入学しない	31	0.0% 0	0.0% 0	0.0% 0	0.0% 0	0.0% 0	0.0% 0	0.0% 0	0.0% 0	0.0% 0	0.0% 0	0.0% 0
	第二志望として受験するが、入学しない	18	0.0% 0	5.6% 1	5.6% 1	0.0% 0	5.6% 1	0.0% 0	0.0% 0	0.0% 0	0.0% 0	0.0% 0	0.0% 0
	第三志望以降として受験するが、入学しない	168	0.0% 0	0.0% 0	5.4% 9	0.0% 0	0.6% 1	0.0% 0	0.0% 0	0.0% 0	0.6% 1	0.0% 0	0.0% 0
	受験せず、入学しない	908	0.0% 0	2.8% 25	15.4% 140	0.0% 0	1.8% 16	2.3% 21	0.0% 0	0.0% 0	0.0% 0	0.0% 0	0.0% 0
	無回答	7,639	0.0% 0	1.0% 73	8.9% 677	0.0% 0	0.8% 64	0.7% 53	0.0% 0	0.0% 0	0.4% 28	0.0% 0	0.0% 1
	【1】第一志望相当	343	0.3% 1	15.7% 54	1.2% 4	0.0% 0	0.0% 0	0.0% 0	0.0% 0	0.0% 0	0.3% 1	0.3% 1	0.0% 0
	【2】第二志望相当	261	0.0% 0	5.7% 15	1.5% 4	0.0% 0	0.8% 2	0.8% 2	0.4% 1	0.4% 1	1.1% 3	0.0% 0	0.0% 0
	【3】第三志望以降相当	820	0.0% 0	1.6% 13	6.2% 51	0.1% 1	1.3% 11	1.3% 11	0.0% 0	0.0% 0	0.4% 3	0.1% 1	0.0% 0
	【4】第一志望相当＋第二志望相当	604	0.2% 1	11.4% 69	1.3% 8	0.0% 0	0.3% 2	0.3% 2	0.2% 1	0.2% 1	0.7% 4	0.2% 1	0.0% 0
	【5】第一志望相当＋第二志望相当＋第三志望以降相当	1,424	0.1% 1	5.8% 82	4.1% 59	0.1% 1	0.9% 13	0.9% 13	0.1% 1	0.1% 1	0.5% 7	0.1% 2	0.0% 0

5. 高校名(F3. 3)

上段:% 下段:件数		標本数	埼玉県立大宮南高等学校	埼玉栄高等学校	浦和学院高等学校	聖望学園高等学校	正智深谷高等学校	東京成徳大学深谷高等学校	叡明高等学校	武南高等学校	狭山ヶ丘高等学校	東野高等学校	栄北高等学校
全体		10,341	0.0% 1	1.8% 184	8.7% 899	0.0% 1	0.9% 96	0.9% 90	0.0% 1	0.0% 1	0.3% 36	0.0% 2	0.0% 1
受験意向×入学意向別【ターゲット層のみ】	【ターゲット層のみ】第一志望として受験し、入学する	151	0.7% 1	27.8% 42	2.0% 3	0.0% 0	0.0% 0	0.0% 0	0.0% 0	0.0% 0	0.0% 0	0.7% 1	0.0% 0
	【ターゲット層のみ】第二志望として受験し、入学する	34	0.0% 0	5.9% 2	2.9% 1	0.0% 0	0.0% 0	0.0% 0	0.0% 0	0.0% 0	5.9% 2	0.0% 0	0.0% 0
	【ターゲット層のみ】第三志望以降として受験し、入学する	30	0.0% 0	0.0% 0	16.7% 5	0.0% 0	6.7% 2	0.0% 0	0.0% 0	0.0% 0	0.0% 0	0.0% 0	0.0% 0
	【ターゲット層のみ】受験しないが、入学する	3	0.0% 0	0.0% 0	0.0% 0	0.0% 0	0.0% 0	0.0% 0	0.0% 0	0.0% 0	0.0% 0	0.0% 0	0.0% 0
	【ターゲット層のみ】第一志望として受験し、他の志望校が不合格の場合に入学する	5	0.0% 0	20.0% 1	0.0% 0	0.0% 0	0.0% 0	0.0% 0	0.0% 0	0.0% 0	0.0% 0	0.0% 0	0.0% 0
	【ターゲット層のみ】第二志望として受験し、他の志望校が不合格の場合に入学する	102	0.0% 0	4.9% 5	2.0% 2	0.0% 0	2.0% 2	0.0% 0	1.0% 1	0.0% 0	0.0% 0	0.0% 0	0.0% 0
	【ターゲット層のみ】第三志望以降として受験し、他の志望校が不合格の場合に入学する	381	0.0% 0	2.1% 8	6.8% 26	0.0% 0	1.6% 6	2.4% 9	0.0% 0	0.0% 0	0.3% 1	0.0% 0	0.0% 0
	【ターゲット層のみ】受験しないが、他の志望校が不合格の場合に入学する	34	0.0% 0	2.9% 1	2.9% 1	0.0% 0	0.0% 0	2.9% 1	0.0% 0	0.0% 0	0.0% 0	0.0% 0	0.0% 0
	【ターゲット層のみ】第一志望として受験するが、入学しない	5	0.0% 0	0.0% 0	0.0% 0	0.0% 0	0.0% 0	0.0% 0	0.0% 0	0.0% 0	0.0% 0	0.0% 0	0.0% 0
	【ターゲット層のみ】第二志望として受験するが、入学しない	7	0.0% 0	14.3% 1	14.3% 1	0.0% 0	14.3% 1	0.0% 0	0.0% 0	0.0% 0	0.0% 0	0.0% 0	0.0% 0
	【ターゲット層のみ】第三志望以降として受験するが、入学しない	42	0.0% 0	0.0% 0	9.5% 4	0.0% 0	2.4% 1	0.0% 0	0.0% 0	0.0% 0	2.4% 1	0.0% 0	0.0% 0
	【ターゲット層のみ】受験せず、入学しない	186	0.0% 0	7.0% 13	16.1% 30	0.0% 0	1.6% 3	1.1% 2	0.0% 0	0.0% 0	0.0% 0	0.0% 0	0.0% 0
	【ターゲット層のみ】無回答	1,234	0.0% 0	2.8% 34	10.8% 133	0.0% 0	1.4% 17	0.6% 7	0.0% 0	0.0% 0	0.9% 11	0.0% 0	0.0% 0
	【ターゲット層のみ】【1】第一志望相当	151	0.7% 1	27.8% 42	2.0% 3	0.0% 0	0.0% 0	0.0% 0	0.0% 0	0.0% 0	0.0% 0	0.7% 1	0.0% 0
	【ターゲット層のみ】【2】第二志望相当	141	0.0% 0	5.7% 8	2.1% 3	0.0% 0	1.4% 2	0.0% 0	0.7% 1	0.0% 0	1.4% 2	0.0% 0	0.0% 0
	【ターゲット層のみ】【3】第三志望以降相当	411	0.0% 0	1.9% 8	7.5% 31	0.0% 0	1.9% 8	2.2% 9	0.0% 0	0.0% 0	0.2% 1	0.0% 0	0.0% 0
	【ターゲット層のみ】【4】第一志望相当＋第二志望相当	292	0.3% 1	17.1% 50	2.1% 6	0.0% 0	0.7% 2	0.0% 0	0.3% 1	0.0% 0	0.7% 2	0.3% 1	0.0% 0
	【ターゲット層のみ】【5】第一志望相当＋第二志望相当＋第三志望以降相当	703	0.1% 1	8.3% 58	5.3% 37	0.0% 0	1.4% 10	1.3% 9	0.1% 1	0.0% 0	0.4% 3	0.1% 1	0.0% 0
	【ターゲット層のみ】【6】受験意向なし	1,429	0.0% 0	3.4% 48	11.1% 159	0.0% 0	1.3% 18	0.7% 10	0.0% 0	0.0% 0	0.8% 11	0.0% 0	0.0% 0
	【ターゲット層のみ】【7】入学意向なし	242	0.0% 0	5.8% 14	14.5% 35	0.0% 0	2.1% 5	0.8% 2	0.0% 0	0.0% 0	0.4% 1	0.0% 0	0.0% 0

5. 高校名(F3. 3)

上段:% 下段:件数		標本数	武蔵越生高等学校	千葉県立磯辺高等学校	千葉県立幕張総合高等学校	千葉県立松戸国際高等学校	千葉県立松戸六実高等学校	千葉県立松戸馬橋高等学校	千葉県立柏中央高等学校	千葉県立柏の葉高等学校	千葉県立流山南高等学校	千葉県立流山おおたかの森高等学校	千葉県立我孫子高等学校
全体		10,341	0.5%	0.0%	0.6%	2.8%	2.8%	2.1%	0.4%	0.0%	0.6%	1.7%	0.6%
			56	1	63	289	285	213	37	2	60	173	65
性別	男性	5,791	0.8%	0.0%	0.5%	1.7%	2.9%	1.5%	0.3%	0.0%	0.6%	1.0%	0.7%
			44	0	28	97	166	89	18	2	33	59	39
	女性	4,291	0.3%	0.0%	0.7%	4.2%	2.6%	2.7%	0.4%	0.0%	0.6%	2.6%	0.6%
			12	1	32	180	110	118	19	0	24	110	26
	回答しない	189	0.0%	0.0%	1.6%	2.6%	2.6%	3.2%	0.0%	0.0%	1.6%	2.1%	0.0%
			0	0	3	5	5	6	0	0	3	4	0
高校所在地別	岩手県	125	0.0%	0.0%	0.0%	0.0%	0.0%	0.0%	0.0%	0.0%	0.0%	0.0%	0.0%
			0	0	0	0	0	0	0	0	0	0	0
	茨城県	2	0.0%	0.0%	0.0%	0.0%	0.0%	0.0%	0.0%	0.0%	0.0%	0.0%	0.0%
			0	0	0	0	0	0	0	0	0	0	0
	栃木県	10	0.0%	0.0%	0.0%	0.0%	0.0%	0.0%	0.0%	0.0%	0.0%	0.0%	0.0%
			0	0	0	0	0	0	0	0	0	0	0
	群馬県	1	0.0%	0.0%	0.0%	0.0%	0.0%	0.0%	0.0%	0.0%	0.0%	0.0%	0.0%
			0	0	0	0	0	0	0	0	0	0	0
	埼玉県	1,498	3.7%	0.0%	0.0%	0.0%	0.0%	0.0%	0.0%	0.0%	0.0%	0.0%	0.0%
			56	0	0	0	0	0	0	0	0	0	0
	千葉県	2,062	0.0%	0.0%	3.1%	14.0%	13.8%	10.3%	1.8%	0.1%	2.9%	8.4%	3.2%
			0	1	63	289	285	213	37	2	60	173	65
	東京都	6,005	0.0%	0.0%	0.0%	0.0%	0.0%	0.0%	0.0%	0.0%	0.0%	0.0%	0.0%
			0	0	0	0	0	0	0	0	0	0	0
	神奈川県	402	0.0%	0.0%	0.0%	0.0%	0.0%	0.0%	0.0%	0.0%	0.0%	0.0%	0.0%
			0	0	0	0	0	0	0	0	0	0	0
	新潟県	30	0.0%	0.0%	0.0%	0.0%	0.0%	0.0%	0.0%	0.0%	0.0%	0.0%	0.0%
			0	0	0	0	0	0	0	0	0	0	0
	山梨県	4	0.0%	0.0%	0.0%	0.0%	0.0%	0.0%	0.0%	0.0%	0.0%	0.0%	0.0%
			0	0	0	0	0	0	0	0	0	0	0
	長野県	1	0.0%	0.0%	0.0%	0.0%	0.0%	0.0%	0.0%	0.0%	0.0%	0.0%	0.0%
			0	0	0	0	0	0	0	0	0	0	0
	静岡県	5	0.0%	0.0%	0.0%	0.0%	0.0%	0.0%	0.0%	0.0%	0.0%	0.0%	0.0%
			0	0	0	0	0	0	0	0	0	0	0
	滋賀県	7	0.0%	0.0%	0.0%	0.0%	0.0%	0.0%	0.0%	0.0%	0.0%	0.0%	0.0%
			0	0	0	0	0	0	0	0	0	0	0
	鳥取県	41	0.0%	0.0%	0.0%	0.0%	0.0%	0.0%	0.0%	0.0%	0.0%	0.0%	0.0%
			0	0	0	0	0	0	0	0	0	0	0
	徳島県	9	0.0%	0.0%	0.0%	0.0%	0.0%	0.0%	0.0%	0.0%	0.0%	0.0%	0.0%
			0	0	0	0	0	0	0	0	0	0	0
	福岡県	31	0.0%	0.0%	0.0%	0.0%	0.0%	0.0%	0.0%	0.0%	0.0%	0.0%	0.0%
			0	0	0	0	0	0	0	0	0	0	0
	宮崎県	1	0.0%	0.0%	0.0%	0.0%	0.0%	0.0%	0.0%	0.0%	0.0%	0.0%	0.0%
			0	0	0	0	0	0	0	0	0	0	0
	鹿児島県	103	0.0%	0.0%	0.0%	0.0%	0.0%	0.0%	0.0%	0.0%	0.0%	0.0%	0.0%
			0	0	0	0	0	0	0	0	0	0	0
高校種別	公立	3,910	0.0%	0.0%	1.6%	7.4%	7.3%	5.4%	0.9%	0.1%	1.5%	4.4%	1.7%
			0	1	63	289	285	213	37	2	60	173	65
	私立	6,427	0.9%	0.0%	0.0%	0.0%	0.0%	0.0%	0.0%	0.0%	0.0%	0.0%	0.0%
			56	0	0	0	0	0	0	0	0	0	0
所属クラス別	文系クラス(文系コース)	6,204	0.8%	0.0%	0.4%	0.5%	3.3%	2.5%	0.0%	0.0%	0.4%	1.7%	0.4%
			49	0	23	32	203	157	3	1	26	105	23
	理系クラス(理系コース)	1,613	0.1%	0.0%	1.1%	0.4%	4.0%	2.4%	0.1%	0.0%	0.0%	3.0%	2.6%
			2	0	17	7	65	39	1	0	0	49	42
	コース選択はない	1,327	0.3%	0.1%	0.9%	15.4%	0.1%	1.3%	2.2%	0.1%	0.4%	0.5%	0.0%
			4	1	12	204	1	17	29	1	5	7	0
	その他	910	0.1%	0.0%	1.2%	3.3%	0.0%	0.0%	0.3%	0.0%	3.2%	1.3%	0.0%
			1	0	11	30	0	0	3	0	29	12	0

5. 高校名(F3. 3)

上段:% 下段:件数		標本数	武蔵越生高等学校	千葉県立磯辺高等学校	千葉県立幕張総合高等学校	千葉県立松戸国際高等学校	千葉県立松戸六実高等学校	千葉県立松戸馬橋高等学校	千葉県立柏中央高等学校	千葉県立柏の葉高等学校	千葉県立流山南高等学校	千葉県立流山おおたかの森高等学校	千葉県立我孫子高等学校
全体		10,341	0.5%	0.0%	0.6%	2.8%	2.8%	2.1%	0.4%	0.0%	0.6%	1.7%	0.6%
			56	1	63	289	285	213	37	2	60	173	65
高校卒業後の希望進路別	大学	8,594	0.5%	0.0%	0.7%	3.0%	2.3%	1.3%	0.4%	0.0%	0.3%	1.8%	0.7%
			44	1	60	254	194	108	35	2	27	155	61
	短期大学	485	1.0%	0.0%	0.8%	1.2%	1.0%	3.7%	0.0%	0.0%	1.9%	2.3%	0.8%
			5	0	4	6	5	18	0	0	9	11	4
	専門職大学	488	0.0%	0.0%	0.0%	1.6%	1.8%	2.3%	0.0%	0.0%	1.2%	0.8%	0.0%
			0	0	0	8	9	11	0	0	6	4	0
	専門職短期大学	130	0.8%	0.0%	0.0%	1.5%	0.8%	3.8%	0.0%	0.0%	2.3%	1.5%	0.0%
			1	0	0	2	1	5	0	0	3	2	0
	専門学校	2,195	0.7%	0.0%	0.3%	1.3%	4.4%	5.9%	0.3%	0.0%	1.7%	2.2%	0.4%
			15	0	7	28	97	129	6	0	38	49	8
	就職	620	1.3%	0.0%	0.2%	0.8%	3.7%	5.2%	0.0%	0.0%	3.1%	1.8%	0.6%
			8	0	1	5	23	32	0	0	19	11	4
	その他	248	1.2%	0.0%	0.0%	2.4%	2.0%	2.0%	0.4%	0.0%	1.6%	2.4%	0.0%
			3	0	0	6	5	5	1	0	4	6	0
設置者×希望進路別	私立大学志望あり	7,678	0.6%	0.0%	0.6%	2.8%	2.3%	0.8%	0.4%	0.0%	0.2%	1.7%	0.7%
			43	1	47	215	176	59	29	2	16	127	51
	私立大学のみ志望あり	5,099	0.5%	0.0%	0.6%	3.6%	2.4%	0.3%	0.4%	0.0%	0.1%	1.2%	0.7%
			25	1	29	182	122	16	20	2	3	60	35
	国立大学志望あり	1,452	0.5%	0.0%	1.6%	3.7%	1.1%	1.7%	0.7%	0.0%	0.4%	2.8%	0.8%
			7	0	23	53	16	25	10	0	6	40	11
	国立大学のみ志望あり	215	0.0%	0.0%	2.3%	11.2%	1.4%	0.5%	0.5%	0.0%	0.0%	3.3%	0.5%
			0	0	5	24	3	1	1	0	0	7	1
	公立大学志望あり	2,139	0.6%	0.0%	0.8%	1.4%	1.9%	3.8%	0.3%	0.0%	1.0%	2.8%	0.8%
			12	0	17	31	40	81	7	0	22	59	18
	公立大学のみ志望あり	307	0.0%	0.0%	0.7%	2.3%	2.6%	6.8%	0.7%	0.0%	0.7%	2.6%	0.7%
			0	0	2	7	8	21	2	0	2	8	2
興味のある学問分野別	体育学	2,157	1.1%	0.0%	0.3%	0.8%	1.3%	1.0%	0.0%	0.1%	0.9%	0.4%	0.4%
			24	0	7	18	28	21	1	2	19	9	9
	工学(情報工学)	639	0.0%	0.0%	0.3%	4.1%	2.2%	2.5%	0.9%	0.0%	0.0%	3.1%	1.4%
			0	0	2	26	14	16	6	0	0	20	9
	工学(情報工学以外)	534	0.6%	0.0%	0.9%	4.9%	2.6%	1.9%	0.7%	0.0%	0.4%	2.8%	2.1%
			3	0	5	26	14	10	4	0	2	15	11
	教育学	1,544	0.8%	0.0%	0.8%	2.4%	2.1%	1.0%	0.2%	0.1%	0.5%	0.7%	0.5%
			13	0	12	37	33	15	3	2	8	11	8
	文学	1,773	0.5%	0.1%	0.7%	3.7%	2.8%	1.2%	0.3%	0.0%	0.2%	2.1%	0.6%
			8	1	13	65	50	22	5	0	4	37	11
	法学・政治学	1,149	0.6%	0.1%	0.5%	4.0%	2.3%	1.0%	0.5%	0.0%	0.3%	1.5%	1.0%
			7	1	6	46	27	11	6	0	3	17	11
	商学・経済学	2,297	0.7%	0.0%	0.7%	2.8%	3.0%	1.5%	0.4%	0.0%	0.1%	1.5%	0.6%
			16	0	16	65	68	34	10	0	3	35	13
	社会学	1,020	0.6%	0.0%	0.8%	2.3%	2.3%	1.8%	0.3%	0.0%	0.1%	1.1%	0.7%
			6	0	8	23	23	18	3	0	1	11	7
	数学	335	0.0%	0.0%	0.6%	5.4%	2.1%	2.4%	0.9%	0.0%	0.6%	2.7%	0.6%
			0	0	2	18	7	8	3	0	2	9	2
	農学	346	0.3%	0.0%	1.2%	3.2%	3.2%	0.6%	0.6%	0.0%	0.6%	0.6%	1.2%
			1	0	4	11	11	2	2	0	2	2	4
	その他	3,244	0.2%	0.0%	0.6%	2.8%	2.9%	2.9%	0.4%	0.0%	0.9%	2.1%	0.5%
			7	0	20	91	95	94	14	1	30	68	16
	わからない	1,051	0.9%	0.0%	0.3%	2.2%	4.2%	4.0%	0.1%	0.0%	0.9%	2.5%	0.1%
			9	0	3	23	44	42	1	0	9	26	1
	体育学or工学(情報工学)	2,739	0.9%	0.0%	0.3%	1.6%	1.5%	1.3%	0.3%	0.1%	0.7%	1.0%	0.7%
			24	0	9	43	41	36	7	2	19	28	18
希望進路×設置者×興味分野別	私立大学志望あり×関連学問分野興味あり	2,214	0.9%	0.0%	0.3%	1.4%	1.3%	0.4%	0.3%	0.1%	0.3%	0.8%	0.6%
			21	0	7	31	29	8	6	2	6	17	13
	私立以外の大学志望あり×関連学問分野興味あり	242	0.0%	0.0%	0.4%	2.9%	0.8%	5.0%	0.4%	0.0%	2.1%	2.9%	1.7%
			0	0	1	7	2	12	1	0	5	7	4
	私立大学志望あり×関連学問分野興味なし	5,464	0.4%	0.0%	0.7%	3.4%	2.7%	0.9%	0.4%	0.0%	0.2%	2.0%	0.7%
			22	1	40	184	147	51	23	0	10	110	38

5. 高校名(F3. 3)

上段:% 下段:件数		標本数	武蔵越生高等学校	千葉県立磯辺高等学校	千葉県立幕張総合高等学校	千葉県立松戸国際高等学校	千葉県立松戸六実高等学校	千葉県立松戸馬橋高等学校	千葉県立柏中央高等学校	千葉県立柏の葉高等学校	千葉県立流山南高等学校	千葉県立流山おおたかの森高等学校	千葉県立我孫子高等学校
全体		10,341	0.5% 56	0.0% 1	0.6% 63	2.8% 289	2.8% 285	2.1% 213	0.4% 37	0.0% 2	0.6% 60	1.7% 173	0.6% 65
「健康スポーツ科学科」の特色に対する魅力度別	特色A 魅力あり	7,336	0.6% 43	0.0% 1	0.6% 42	2.4% 175	2.7% 195	2.3% 172	0.4% 26	0.0% 2	0.7% 54	1.5% 113	0.6% 44
	特色B 魅力あり	5,888	0.6% 33	0.0% 1	0.5% 28	2.2% 127	2.6% 155	2.4% 141	0.4% 21	0.0% 2	0.7% 42	1.5% 87	0.6% 34
	特色C 魅力あり	6,723	0.6% 41	0.0% 1	0.6% 37	2.2% 146	2.6% 172	2.3% 152	0.3% 23	0.0% 2	0.8% 51	1.4% 95	0.7% 44
	特色D 魅力あり	6,795	0.5% 37	0.0% 1	0.6% 39	2.4% 162	2.7% 181	2.3% 155	0.3% 23	0.0% 2	0.7% 48	1.5% 103	0.6% 38
受験意向別	第一志望として受験する	385	0.0% 0	0.0% 0	0.5% 2	1.0% 4	0.3% 1	0.5% 2	0.0% 0	0.5% 2	0.5% 2	0.3% 1	0.5% 2
	第二志望として受験する	270	0.7% 2	0.0% 0	0.7% 2	0.0% 0	0.7% 2	1.9% 5	0.4% 1	0.0% 0	1.9% 5	0.7% 2	0.4% 1
	第三志望以降として受験する	995	0.9% 9	0.0% 0	0.4% 4	0.8% 8	1.1% 11	1.5% 15	0.0% 0	0.0% 0	0.9% 9	0.9% 9	1.2% 12
	受験しない	8,573	0.5% 45	0.0% 1	0.6% 55	3.2% 271	3.1% 268	2.2% 191	0.4% 36	0.0% 0	0.5% 44	1.9% 161	0.6% 50
入学意向別	入学する	482	0.0% 0	0.0% 0	0.4% 2	0.8% 4	0.4% 2	0.4% 2	0.0% 0	0.4% 2	0.8% 4	0.4% 2	0.4% 2
	志望順位が上位の他の志望校が不合格の場合に入学する	1,099	0.9% 10	0.0% 0	0.4% 4	0.7% 8	2.0% 22	1.3% 14	0.3% 3	0.0% 0	0.7% 8	0.5% 6	0.8% 9
	入学しない	1,134	0.1% 1	0.0% 0	0.2% 2	3.9% 44	4.8% 54	0.5% 6	0.4% 5	0.0% 0	0.4% 4	0.4% 4	0.4% 4
受験意向×入学意向別	第一志望として受験し、入学する	343	0.0% 0	0.0% 0	0.6% 2	0.9% 3	0.3% 1	0.0% 0	0.0% 0	0.6% 2	0.3% 1	0.0% 0	0.3% 1
	第二志望として受験し、入学する	70	0.0% 0	0.0% 0	0.0% 0	0.0% 0	0.0% 0	1.4% 1	0.0% 0	0.0% 0	4.3% 3	1.4% 1	0.0% 0
	第三志望以降として受験し、入学する	58	0.0% 0	0.0% 0	0.0% 0	0.0% 0	1.7% 1	1.7% 1	0.0% 0	0.0% 0	0.0% 0	1.7% 1	1.7% 1
	受験しないが、入学する	11	0.0% 0	0.0% 0	0.0% 0	9.1% 1	0.0% 0	0.0% 0	0.0% 0	0.0% 0	0.0% 0	0.0% 0	0.0% 0
	第一志望として受験し、他の志望校が不合格の場合に入学する	11	0.0% 0	0.0% 0	0.0% 0	0.0% 0	0.0% 0	0.0% 0	0.0% 0	0.0% 0	0.0% 0	0.0% 0	0.0% 0
	第二志望として受験し、他の志望校が不合格の場合に入学する	180	1.1% 2	0.0% 0	1.1% 2	0.0% 0	1.1% 2	1.7% 3	0.6% 1	0.0% 0	1.1% 2	0.0% 0	0.6% 1
	第三志望以降として受験し、他の志望校が不合格の場合に入学する	762	1.0% 8	0.0% 0	0.3% 2	0.8% 6	1.3% 10	1.4% 11	0.0% 0	0.0% 0	0.8% 6	0.8% 6	1.0% 8
	受験しないが、他の志望校が不合格の場合に入学する	142	0.0% 0	0.0% 0	0.0% 0	1.4% 2	6.3% 9	0.0% 0	1.4% 2	0.0% 0	0.0% 0	0.0% 0	0.0% 0
	第一志望として受験するが、入学しない	31	0.0% 0	0.0% 0	0.0% 0	3.2% 1	0.0% 0	6.5% 2	0.0% 0	0.0% 0	3.2% 1	3.2% 1	3.2% 1
	第二志望として受験するが、入学しない	18	0.0% 0	0.0% 0	0.0% 0	0.0% 0	0.0% 0	5.6% 1	0.0% 0	0.0% 0	0.0% 0	5.6% 1	0.0% 0
	第三志望以降として受験するが、入学しない	168	0.6% 1	0.0% 0	1.2% 2	1.2% 2	0.0% 0	1.8% 3	0.0% 0	0.0% 0	1.8% 3	1.2% 2	1.8% 3
	受験せず、入学しない	908	0.0% 0	0.0% 0	0.0% 0	4.3% 39	5.8% 53	0.0% 0	0.6% 5	0.0% 0	0.0% 0	0.0% 0	0.0% 0
	無回答	7,639	0.6% 45	0.0% 1	0.7% 55	3.1% 235	2.7% 209	2.5% 191	0.4% 29	0.0% 0	0.6% 44	2.1% 161	0.7% 50
	【1】第一志望相当	343	0.0% 0	0.0% 0	0.6% 2	0.9% 3	0.3% 1	0.0% 0	0.0% 0	0.6% 2	0.3% 1	0.0% 0	0.3% 1
	【2】第二志望相当	261	0.8% 2	0.0% 0	0.8% 2	0.0% 0	0.8% 2	1.5% 4	0.4% 1	0.0% 0	1.9% 5	0.4% 1	0.4% 1
	【3】第三志望以降相当	820	1.0% 8	0.0% 0	0.2% 2	0.7% 6	1.3% 11	1.5% 12	0.0% 0	0.0% 0	0.7% 6	0.9% 7	1.1% 9
	【4】第一志望相当＋第二志望相当	604	0.3% 2	0.0% 0	0.7% 4	0.5% 3	0.5% 3	0.7% 4	0.2% 1	0.3% 2	1.0% 6	0.2% 1	0.3% 2
	【5】第一志望相当＋第二志望相当＋第三志望以降相当	1,424	0.7% 10	0.0% 0	0.4% 6	0.6% 9	1.0% 14	1.1% 16	0.1% 1	0.1% 2	0.8% 12	0.6% 8	0.8% 11

5. 高校名(F3. 3)

上段:% 下段:件数		標本数	武蔵越生高等学校	千葉県立磯辺高等学校	千葉県立幕張総合高等学校	千葉県立松戸国際高等学校	千葉県立松戸六実高等学校	千葉県立松戸馬橋高等学校	千葉県立柏中央高等学校	千葉県立柏の葉高等学校	千葉県立流山南高等学校	千葉県立流山おおたかの森高等学校	千葉県立我孫子高等学校
全体		10,341	0.5% 56	0.0% 1	0.6% 63	2.8% 289	2.8% 285	2.1% 213	0.4% 37	0.0% 2	0.6% 60	1.7% 173	0.6% 65
受験意向×入学意向別【ターゲット層のみ】	【ターゲット層のみ】第一志望として受験し、入学する	151	0.0% 0	0.0% 0	0.0% 0	1.3% 2	0.0% 0	0.0% 0	0.0% 0	1.3% 2	0.7% 1	0.0% 0	0.7% 1
	【ターゲット層のみ】第二志望として受験し、入学する	34	0.0% 0	0.0% 0	0.0% 0	0.0% 0	0.0% 0	0.0% 0	0.0% 0	0.0% 0	5.9% 2	0.0% 0	0.0% 0
	【ターゲット層のみ】第三志望以降として受験し、入学する	30	0.0% 0	0.0% 0	0.0% 0	0.0% 0	3.3% 1	0.0% 0	0.0% 0	0.0% 0	0.0% 0	3.3% 1	0.0% 0
	【ターゲット層のみ】受験しないが、入学する	3	0.0% 0	0.0% 0	0.0% 0	0.0% 0	0.0% 0	0.0% 0	0.0% 0	0.0% 0	0.0% 0	0.0% 0	0.0% 0
	【ターゲット層のみ】第一志望として受験し、他の志望校が不合格の場合に入学する	5	0.0% 0	0.0% 0	0.0% 0	0.0% 0	0.0% 0	0.0% 0	0.0% 0	0.0% 0	0.0% 0	0.0% 0	0.0% 0
	【ターゲット層のみ】第二志望として受験し、他の志望校が不合格の場合に入学する	102	1.0% 1	0.0% 0	2.0% 2	0.0% 0	1.0% 1	0.0% 0	0.0% 0	0.0% 0	1.0% 1	0.0% 0	0.0% 0
	【ターゲット層のみ】第三志望以降として受験し、他の志望校が不合格の場合に入学する	381	1.6% 6	0.0% 0	0.0% 0	0.3% 1	0.8% 3	0.5% 2	0.0% 0	0.0% 0	0.0% 0	0.3% 1	0.8% 3
	【ターゲット層のみ】受験しないが、他の志望校が不合格の場合に入学する	34	0.0% 0	0.0% 0	0.0% 0	0.0% 0	5.9% 2	0.0% 0	0.0% 0	0.0% 0	0.0% 0	0.0% 0	0.0% 0
	【ターゲット層のみ】第一志望として受験するが、入学しない	5	0.0% 0	0.0% 0	0.0% 0	0.0% 0	0.0% 0	0.0% 0	0.0% 0	0.0% 0	0.0% 0	0.0% 0	20.0% 1
	【ターゲット層のみ】第二志望として受験するが、入学しない	7	0.0% 0	0.0% 0	0.0% 0	0.0% 0	0.0% 0	0.0% 0	0.0% 0	0.0% 0	0.0% 0	0.0% 0	0.0% 0
	【ターゲット層のみ】第三志望以降として受験するが、入学しない	42	2.4% 1	0.0% 0	0.0% 0	2.4% 1	0.0% 0	0.0% 0	0.0% 0	0.0% 0	2.4% 1	2.4% 1	0.0% 0
	【ターゲット層のみ】受験せず、入学しない	186	0.0% 0	0.0% 0	0.0% 0	2.7% 5	3.2% 6	0.0% 0	0.5% 1	0.0% 0	0.0% 0	0.0% 0	0.0% 0
	【ターゲット層のみ】無回答	1,234	1.1% 13	0.0% 0	0.4% 5	1.8% 22	1.3% 16	0.5% 6	0.4% 5	0.0% 0	0.1% 1	1.1% 14	0.6% 8
	【ターゲット層のみ】【1】第一志望相当	151	0.0% 0	0.0% 0	0.0% 0	1.3% 2	0.0% 0	0.0% 0	0.0% 0	1.3% 2	0.7% 1	0.0% 0	0.7% 1
	【ターゲット層のみ】【2】第二志望相当	141	0.7% 1	0.0% 0	1.4% 2	0.0% 0	0.7% 1	0.0% 0	0.0% 0	0.0% 0	2.1% 3	0.0% 0	0.0% 0
	【ターゲット層のみ】【3】第三志望以降相当	411	1.5% 6	0.0% 0	0.0% 0	0.2% 1	1.0% 4	0.5% 2	0.0% 0	0.0% 0	0.0% 0	0.5% 2	0.7% 3
	【ターゲット層のみ】【4】第一志望相当＋第二志望相当	292	0.3% 1	0.0% 0	0.7% 2	0.7% 2	0.3% 1	0.0% 0	0.0% 0	0.7% 2	1.4% 4	0.0% 0	0.3% 1
	【ターゲット層のみ】【5】第一志望相当＋第二志望相当＋第三志望以降相当	703	1.0% 7	0.0% 0	0.3% 2	0.4% 3	0.7% 5	0.3% 2	0.0% 0	0.3% 2	0.6% 4	0.3% 2	0.6% 4
	【ターゲット層のみ】【6】受験意向なし	1,429	0.9% 13	0.0% 0	0.3% 5	1.9% 27	1.6% 23	0.4% 6	0.4% 6	0.0% 0	0.1% 1	1.0% 14	0.6% 8
	【ターゲット層のみ】【7】入学意向なし	242	0.4% 1	0.0% 0	0.0% 0	2.5% 6	2.9% 7	0.0% 0	0.4% 1	0.0% 0	0.4% 1	0.4% 1	0.4% 1

5. 高校名(F3. 3)

上段:% 下段:件数		標本数	柏市立柏高等学校	桜林高等学校	千葉商科大学付属高等学校	成田高等学校	日本体育大学柏高等学校	八千代松陰高等学校	東京学館浦安高等学校	千葉黎明高等学校	東京都立小山台高等学校	東京都立松原高等学校	東京都立桜町高等学校
全体		10,341	2.4%	1.5%	0.0%	0.0%	0.9%	0.4%	1.4%	1.1%	0.0%	1.7%	0.0%
			251	153	1	1	93	37	145	117	1	177	1
性別	男性	5,791	2.5%	1.9%	0.0%	0.0%	1.3%	0.3%	1.6%	1.2%	0.0%	1.2%	0.0%
			146	111	1	1	74	20	92	70	0	68	0
	女性	4,291	2.4%	0.9%	0.0%	0.0%	0.4%	0.4%	1.2%	1.0%	0.0%	2.5%	0.0%
			102	38	0	0	19	17	51	45	1	106	1
	回答しない	189	1.6%	2.1%	0.0%	0.0%	0.0%	0.0%	1.1%	0.5%	0.0%	1.6%	0.0%
			3	4	0	0	0	0	2	1	0	3	0
高校所在地別	岩手県	125	0.0%	0.0%	0.0%	0.0%	0.0%	0.0%	0.0%	0.0%	0.0%	0.0%	0.0%
			0	0	0	0	0	0	0	0	0	0	0
	茨城県	2	0.0%	0.0%	0.0%	0.0%	0.0%	0.0%	0.0%	0.0%	0.0%	0.0%	0.0%
			0	0	0	0	0	0	0	0	0	0	0
	栃木県	10	0.0%	0.0%	0.0%	0.0%	0.0%	0.0%	0.0%	0.0%	0.0%	0.0%	0.0%
			0	0	0	0	0	0	0	0	0	0	0
	群馬県	1	0.0%	0.0%	0.0%	0.0%	0.0%	0.0%	0.0%	0.0%	0.0%	0.0%	0.0%
			0	0	0	0	0	0	0	0	0	0	0
	埼玉県	1,498	0.0%	0.0%	0.0%	0.0%	0.0%	0.0%	0.0%	0.0%	0.0%	0.0%	0.0%
			0	0	0	0	0	0	0	0	0	0	0
	千葉県	2,062	12.2%	7.4%	0.0%	0.0%	4.5%	1.8%	7.0%	5.7%	0.0%	0.0%	0.0%
			251	153	1	1	93	37	145	117	0	0	0
	東京都	6,005	0.0%	0.0%	0.0%	0.0%	0.0%	0.0%	0.0%	0.0%	0.0%	2.9%	0.0%
			0	0	0	0	0	0	0	0	1	177	1
	神奈川県	402	0.0%	0.0%	0.0%	0.0%	0.0%	0.0%	0.0%	0.0%	0.0%	0.0%	0.0%
			0	0	0	0	0	0	0	0	0	0	0
	新潟県	30	0.0%	0.0%	0.0%	0.0%	0.0%	0.0%	0.0%	0.0%	0.0%	0.0%	0.0%
			0	0	0	0	0	0	0	0	0	0	0
	山梨県	4	0.0%	0.0%	0.0%	0.0%	0.0%	0.0%	0.0%	0.0%	0.0%	0.0%	0.0%
			0	0	0	0	0	0	0	0	0	0	0
	長野県	1	0.0%	0.0%	0.0%	0.0%	0.0%	0.0%	0.0%	0.0%	0.0%	0.0%	0.0%
			0	0	0	0	0	0	0	0	0	0	0
	静岡県	5	0.0%	0.0%	0.0%	0.0%	0.0%	0.0%	0.0%	0.0%	0.0%	0.0%	0.0%
			0	0	0	0	0	0	0	0	0	0	0
	滋賀県	7	0.0%	0.0%	0.0%	0.0%	0.0%	0.0%	0.0%	0.0%	0.0%	0.0%	0.0%
			0	0	0	0	0	0	0	0	0	0	0
	鳥取県	41	0.0%	0.0%	0.0%	0.0%	0.0%	0.0%	0.0%	0.0%	0.0%	0.0%	0.0%
			0	0	0	0	0	0	0	0	0	0	0
	徳島県	9	0.0%	0.0%	0.0%	0.0%	0.0%	0.0%	0.0%	0.0%	0.0%	0.0%	0.0%
			0	0	0	0	0	0	0	0	0	0	0
	福岡県	31	0.0%	0.0%	0.0%	0.0%	0.0%	0.0%	0.0%	0.0%	0.0%	0.0%	0.0%
			0	0	0	0	0	0	0	0	0	0	0
	宮崎県	1	0.0%	0.0%	0.0%	0.0%	0.0%	0.0%	0.0%	0.0%	0.0%	0.0%	0.0%
			0	0	0	0	0	0	0	0	0	0	0
	鹿児島県	103	0.0%	0.0%	0.0%	0.0%	0.0%	0.0%	0.0%	0.0%	0.0%	0.0%	0.0%
			0	0	0	0	0	0	0	0	0	0	0
高校種別	公立	3,910	6.4%	0.0%	0.0%	0.0%	0.0%	0.0%	0.0%	0.0%	0.0%	4.5%	0.0%
			251	0	0	0	0	0	0	0	1	177	1
	私立	6,427	0.0%	2.4%	0.0%	0.0%	1.4%	0.6%	2.3%	1.8%	0.0%	0.0%	0.0%
			0	153	1	1	93	37	145	117	0	0	0
所属クラス別	文系クラス(文系コース)	6,204	2.6%	0.9%	0.0%	0.0%	0.4%	0.3%	2.1%	0.9%	0.0%	2.3%	0.0%
			160	55	1	0	22	21	129	55	0	142	1
	理系クラス(理系コース)	1,613	1.5%	0.7%	0.0%	0.1%	0.0%	0.9%	0.0%	3.7%	0.0%	1.3%	0.0%
			25	11	0	1	0	15	0	59	0	21	0
	コース選択はない	1,327	0.2%	4.2%	0.0%	0.0%	1.9%	0.1%	0.4%	0.0%	0.1%	1.0%	0.0%
			3	56	0	0	25	1	5	0	1	13	0
	その他	910	6.9%	2.7%	0.0%	0.0%	5.1%	0.0%	1.2%	0.1%	0.0%	0.1%	0.0%
			63	25	0	0	46	0	11	1	0	1	0

5. 高校名(F3. 3)

上段:% 下段:件数		標本数	柏市立柏高等学校	桜林高等学校	千葉商科大学付属高等学校	成田高等学校	日本体育大学柏高等学校	八千代松陰高等学校	東京学館浦安高等学校	千葉黎明高等学校	東京都立小山台高等学校	東京都立松原高等学校	東京都立桜町高等学校
全体		10,341	2.4%	1.5%	0.0%	0.0%	0.9%	0.4%	1.4%	1.1%	0.0%	1.7%	0.0%
			251	153	1	1	93	37	145	117	1	177	1
高校卒業後の希望進路別	大学	8,594	2.0%	1.1%	0.0%	0.0%	1.0%	0.4%	1.3%	1.2%	0.0%	1.7%	0.0%
			176	96	0	1	84	36	114	103	1	149	1
	短期大学	485	4.5%	1.4%	0.0%	0.0%	1.0%	0.0%	2.3%	1.4%	0.0%	2.1%	0.0%
			22	7	0	0	5	0	11	7	0	10	0
	専門職大学	488	3.3%	1.8%	0.0%	0.0%	0.8%	0.2%	2.0%	1.2%	0.0%	2.0%	0.0%
			16	9	0	0	4	1	10	6	0	10	0
	専門職短期大学	130	2.3%	2.3%	0.0%	0.0%	2.3%	0.0%	2.3%	0.8%	0.0%	0.8%	0.0%
			3	3	0	0	3	0	3	1	0	1	0
	専門学校	2,195	4.5%	2.5%	0.0%	0.0%	0.9%	0.2%	2.5%	0.7%	0.0%	1.9%	0.0%
			99	55	0	0	19	4	55	16	0	42	0
	就職	620	6.1%	3.2%	0.2%	0.0%	1.6%	0.2%	0.8%	0.5%	0.0%	1.1%	0.0%
			38	20	1	0	10	1	5	3	0	7	0
	その他	248	4.8%	2.0%	0.0%	0.0%	3.2%	0.0%	2.8%	2.4%	0.0%	3.2%	0.0%
			12	5	0	0	8	0	7	6	0	8	0
設置者×希望進路別	私立大学志望あり	7,678	1.7%	1.0%	0.0%	0.0%	1.1%	0.4%	1.4%	1.3%	0.0%	1.6%	0.0%
			134	75	0	1	83	32	105	96	1	125	1
	私立大学のみ志望あり	5,099	0.9%	0.6%	0.0%	0.0%	0.8%	0.5%	1.0%	1.2%	0.0%	1.4%	0.0%
			47	33	0	1	40	26	49	59	1	69	1
	国立大学志望あり	1,452	2.9%	1.1%	0.0%	0.0%	1.3%	0.5%	1.9%	1.7%	0.0%	2.4%	0.0%
			42	16	0	0	19	7	27	24	0	35	0
	国立大学のみ志望あり	215	2.3%	0.5%	0.0%	0.0%	0.0%	0.9%	1.4%	1.9%	0.0%	3.3%	0.0%
			5	1	0	0	0	2	3	4	0	7	0
	公立大学志望あり	2,139	4.3%	2.2%	0.0%	0.0%	1.4%	0.0%	1.7%	1.2%	0.0%	2.4%	0.0%
			93	47	0	0	30	1	37	26	0	51	0
	公立大学のみ志望あり	307	3.9%	4.9%	0.0%	0.0%	0.0%	0.0%	0.3%	0.3%	0.0%	3.3%	0.0%
			12	15	0	0	0	0	1	1	0	10	0
興味のある学問分野別	体育学	2,157	2.8%	1.2%	0.0%	0.0%	3.2%	0.2%	1.7%	1.3%	0.0%	0.5%	0.0%
			61	26	0	1	68	4	37	27	0	10	0
	工学(情報工学)	639	1.7%	2.3%	0.0%	0.0%	0.0%	0.6%	0.3%	1.4%	0.0%	1.6%	0.0%
			11	15	0	0	0	4	2	9	0	10	0
	工学(情報工学以外)	534	1.5%	1.5%	0.0%	0.0%	0.4%	0.7%	0.0%	1.9%	0.0%	0.6%	0.0%
			8	8	0	0	2	4	0	10	0	3	0
	教育学	1,544	3.4%	1.2%	0.0%	0.0%	1.4%	0.3%	1.2%	1.1%	0.0%	1.4%	0.0%
			52	18	0	0	22	4	18	17	0	21	0
	文学	1,773	1.3%	1.4%	0.0%	0.0%	0.5%	0.3%	1.1%	1.1%	0.1%	2.7%	0.0%
			23	25	0	0	9	5	20	20	1	47	0
	法学・政治学	1,149	1.6%	1.2%	0.0%	0.0%	0.5%	0.6%	1.5%	1.0%	0.0%	2.4%	0.0%
			18	14	0	0	6	7	17	11	0	28	0
	商学・経済学	2,297	2.0%	0.7%	0.0%	0.0%	0.9%	0.4%	1.4%	1.0%	0.0%	2.0%	0.0%
			45	17	0	0	20	10	32	24	0	46	0
	社会学	1,020	1.3%	1.2%	0.0%	0.0%	0.6%	0.5%	1.8%	0.8%	0.1%	2.4%	0.0%
			13	12	0	0	6	5	18	8	1	24	0
	数学	335	1.8%	3.3%	0.0%	0.0%	0.3%	0.3%	0.3%	1.5%	0.0%	1.8%	0.0%
			6	11	0	0	1	1	1	5	0	6	0
	農学	346	1.2%	3.5%	0.0%	0.0%	0.0%	0.6%	0.6%	1.2%	0.0%	0.6%	0.0%
			4	12	0	0	0	2	2	4	0	2	0
	その他	3,244	2.7%	1.7%	0.0%	0.0%	0.7%	0.3%	1.3%	1.3%	0.0%	1.6%	0.0%
			86	56	0	0	24	11	43	43	0	53	1
	わからない	1,051	2.7%	2.6%	0.1%	0.0%	0.8%	0.0%	2.7%	0.4%	0.0%	1.4%	0.0%
			28	27	1	0	8	0	28	4	0	15	0
	体育学or工学(情報工学)	2,739	2.6%	1.4%	0.0%	0.0%	2.5%	0.3%	1.4%	1.3%	0.0%	0.7%	0.0%
			72	39	0	1	68	8	39	35	0	20	0
希望進路×設置者×興味分野別	私立大学志望あり×関連学問分野興味あり	2,214	1.8%	0.9%	0.0%	0.0%	2.8%	0.2%	1.3%	1.5%	0.0%	0.7%	0.0%
			40	20	0	1	62	5	28	33	0	15	0
	私立以外の大学志望あり×関連学問分野興味あり	242	7.0%	3.3%	0.0%	0.0%	0.4%	1.2%	1.7%	0.0%	0.0%	1.2%	0.0%
			17	8	0	0	1	3	4	0	0	3	0
	私立大学志望あり×関連学問分野興味なし	5,464	1.7%	1.0%	0.0%	0.0%	0.4%	0.5%	1.4%	1.2%	0.0%	2.0%	0.0%
			94	55	0	0	21	27	77	63	1	110	1

5. 高校名(F3. 3)

上段:% 下段:件数		標本数	柏市立柏高等学校	桜林高等学校	千葉商科大学付属高等学校	成田高等学校	日本体育大学柏高等学校	八千代松陰高等学校	東京学館浦安高等学校	千葉黎明高等学校	東京都立小山台高等学校	東京都立松原高等学校	東京都立桜町高等学校
全体		10,341	2.4%	1.5%	0.0%	0.0%	0.9%	0.4%	1.4%	1.1%	0.0%	1.7%	0.0%
			251	153	1	1	93	37	145	117	1	177	1
「健康スポーツ科学部」の特色に対する魅力度別	特色A 魅力あり	7,336	2.8%	1.4%	0.0%	0.0%	1.1%	0.4%	1.4%	1.2%	0.0%	1.8%	0.0%
			207	103	1	1	78	31	106	91	1	131	1
	特色B 魅力あり	5,888	3.0%	1.3%	0.0%	0.0%	1.0%	0.4%	1.4%	1.1%	0.0%	2.0%	0.0%
			174	75	1	1	59	22	84	62	0	115	1
	特色C 魅力あり	6,723	3.0%	1.2%	0.0%	0.0%	1.1%	0.4%	1.5%	1.1%	0.0%	1.9%	0.0%
			199	81	1	1	77	26	99	71	1	125	1
	特色D 魅力あり	6,795	2.7%	1.4%	0.0%	0.0%	1.1%	0.4%	1.5%	1.2%	0.0%	1.8%	0.0%
			183	93	1	1	73	28	100	79	1	122	1
受験意向別	第一志望として受験する	385	0.5%	0.5%	0.0%	0.3%	0.8%	0.0%	0.5%	0.0%	0.0%	0.3%	0.3%
			2	2	0	1	3	0	2	0	0	1	1
	第二志望として受験する	270	3.0%	1.9%	0.0%	0.0%	2.6%	0.0%	1.9%	0.7%	0.0%	0.7%	0.0%
			8	5	0	0	7	0	5	2	0	2	0
	第三志望以降として受験する	995	1.9%	1.5%	0.0%	0.0%	1.5%	0.5%	2.0%	0.7%	0.0%	2.1%	0.0%
			19	15	0	0	15	5	20	7	0	21	0
	受験しない	8,573	2.6%	1.4%	0.0%	0.0%	0.8%	0.4%	1.4%	1.3%	0.0%	1.8%	0.0%
			222	123	1	0	68	32	118	108	1	153	0
入学意向別	入学する	482	1.2%	0.8%	0.0%	0.2%	1.5%	0.0%	1.0%	0.4%	0.0%	0.4%	0.2%
			6	4	0	1	7	0	5	2	0	2	1
	志望順位が上位の他の志望校が不合格の場合に入学する	1,099	1.5%	1.7%	0.0%	0.0%	1.1%	0.4%	1.6%	1.1%	0.0%	1.5%	0.0%
			16	19	0	0	12	4	18	12	0	17	0
	入学しない	1,134	0.6%	1.4%	0.0%	0.0%	0.5%	0.6%	0.4%	1.0%	0.0%	0.4%	0.0%
			7	16	0	0	6	7	4	11	0	5	0
受験意向×入学意向別	第一志望として受験し、入学する	343	0.6%	0.6%	0.0%	0.3%	0.6%	0.0%	0.6%	0.0%	0.0%	0.0%	0.3%
			2	2	0	1	2	0	2	0	0	0	1
	第二志望として受験し、入学する	70	2.9%	1.4%	0.0%	0.0%	2.9%	0.0%	2.9%	0.0%	0.0%	1.4%	0.0%
			2	1	0	0	2	0	2	0	0	1	0
	第三志望以降として受験し、入学する	58	3.4%	1.7%	0.0%	0.0%	5.2%	0.0%	1.7%	0.0%	0.0%	1.7%	0.0%
			2	1	0	0	3	0	1	0	0	1	0
	受験しないが、入学する	11	0.0%	0.0%	0.0%	0.0%	0.0%	0.0%	0.0%	18.2%	0.0%	0.0%	0.0%
			0	0	0	0	0	0	0	2	0	0	0
	第一志望として受験し、他の志望校が不合格の場合に入学する	11	0.0%	0.0%	0.0%	0.0%	0.0%	0.0%	0.0%	0.0%	0.0%	0.0%	0.0%
			0	0	0	0	0	0	0	0	0	0	0
	第二志望として受験し、他の志望校が不合格の場合に入学する	180	2.2%	2.2%	0.0%	0.0%	2.2%	0.0%	1.1%	1.1%	0.0%	0.6%	0.0%
			4	4	0	0	4	0	2	2	0	1	0
	第三志望以降として受験し、他の志望校が不合格の場合に入学する	762	1.6%	1.6%	0.0%	0.0%	1.0%	0.5%	2.1%	0.9%	0.0%	2.1%	0.0%
			12	12	0	0	8	4	16	7	0	16	0
	受験しないが、他の志望校が不合格の場合に入学する	142	0.0%	2.1%	0.0%	0.0%	0.0%	0.0%	0.0%	2.1%	0.0%	0.0%	0.0%
			0	3	0	0	0	0	0	3	0	0	0
	第一志望として受験するが、入学しない	31	0.0%	0.0%	0.0%	0.0%	3.2%	0.0%	0.0%	0.0%	0.0%	3.2%	0.0%
			0	0	0	0	1	0	0	0	0	1	0
	第二志望として受験するが、入学しない	18	11.1%	0.0%	0.0%	0.0%	5.6%	0.0%	5.6%	0.0%	0.0%	0.0%	0.0%
			2	0	0	0	1	0	1	0	0	0	0
	第三志望以降として受験するが、入学しない	168	3.0%	1.2%	0.0%	0.0%	2.4%	0.6%	1.8%	0.0%	0.0%	2.4%	0.0%
			5	2	0	0	4	1	3	0	0	4	0
	受験せず、入学しない	908	0.0%	1.5%	0.0%	0.0%	0.0%	0.7%	0.0%	1.2%	0.0%	0.0%	0.0%
			0	14	0	0	0	6	0	11	0	0	0
	無回答	7,639	2.9%	1.5%	0.0%	0.0%	0.9%	0.3%	1.5%	1.2%	0.0%	2.0%	0.0%
			222	114	1	0	68	26	118	92	1	153	0
	【1】第一志望相当	343	0.6%	0.6%	0.0%	0.3%	0.6%	0.0%	0.6%	0.0%	0.0%	0.0%	0.3%
			2	2	0	1	2	0	2	0	0	0	1
	【2】第二志望相当	261	2.3%	1.9%	0.0%	0.0%	2.3%	0.0%	1.5%	0.8%	0.0%	0.8%	0.0%
			6	5	0	0	6	0	4	2	0	2	0
	【3】第三志望以降相当	820	1.7%	1.6%	0.0%	0.0%	1.3%	0.5%	2.1%	0.9%	0.0%	2.1%	0.0%
			14	13	0	0	11	4	17	7	0	17	0
	【4】第一志望相当＋第二志望相当	604	1.3%	1.2%	0.0%	0.2%	1.3%	0.0%	1.0%	0.3%	0.0%	0.3%	0.2%
			8	7	0	1	8	0	6	2	0	2	1
	【5】第一志望相当＋第二志望相当＋第三志望以降相当	1,424	1.5%	1.4%	0.0%	0.1%	1.3%	0.3%	1.6%	0.6%	0.0%	1.3%	0.1%
			22	20	0	1	19	4	23	9	0	19	1

5. 高校名(F3. 3)

上段:% 下段:件数		標本数	柏市立柏高等学校	桜林高等学校	千葉商科大学付属高等学校	成田高等学校	日本体育大学柏高等学校	八千代松陰高等学校	東京学館浦安高等学校	千葉黎明高等学校	東京都立小山台高等学校	東京都立松原高等学校	東京都立桜町高等学校
全体		10,341	2.4%	1.5%	0.0%	0.0%	0.9%	0.4%	1.4%	1.1%	0.0%	1.7%	0.0%
			251	153	1	1	93	37	145	117	1	177	1
受験意向×入学意向別【ターゲット層のみ】	【ターゲット層のみ】第一志望として受験し、入学する	151	0.0%	1.3%	0.0%	0.7%	1.3%	0.0%	0.7%	0.0%	0.0%	0.0%	0.0%
			0	2	0	1	2	0	1	0	0	0	0
	【ターゲット層のみ】第二志望として受験し、入学する	34	5.9%	2.9%	0.0%	0.0%	5.9%	0.0%	0.0%	0.0%	0.0%	0.0%	0.0%
			2	1	0	0	2	0	0	0	0	0	0
	【ターゲット層のみ】第三志望以降として受験し、入学する	30	3.3%	0.0%	0.0%	0.0%	10.0%	0.0%	0.0%	0.0%	0.0%	0.0%	0.0%
			1	0	0	0	3	0	0	0	0	0	0
	【ターゲット層のみ】受験しないが、入学する	3	0.0%	0.0%	0.0%	0.0%	0.0%	0.0%	0.0%	33.3%	0.0%	0.0%	0.0%
			0	0	0	0	0	0	0	1	0	0	0
	【ターゲット層のみ】第一志望として受験し、他の志望校が不合格の場合に入学する	5	0.0%	0.0%	0.0%	0.0%	0.0%	0.0%	0.0%	0.0%	0.0%	0.0%	0.0%
			0	0	0	0	0	0	0	0	0	0	0
	【ターゲット層のみ】第二志望として受験し、他の志望校が不合格の場合に入学する	102	1.0%	1.0%	0.0%	0.0%	3.9%	0.0%	2.0%	2.0%	0.0%	0.0%	0.0%
			1	1	0	0	4	0	2	2	0	0	0
	【ターゲット層のみ】第三志望以降として受験し、他の志望校が不合格の場合に入学する	381	1.3%	0.5%	0.0%	0.0%	1.8%	0.8%	2.1%	1.6%	0.0%	0.8%	0.0%
			5	2	0	0	7	3	8	6	0	3	0
	【ターゲット層のみ】受験しないが、他の志望校が不合格の場合に入学する	34	0.0%	2.9%	0.0%	0.0%	0.0%	0.0%	0.0%	0.0%	0.0%	0.0%	0.0%
			0	1	0	0	0	0	0	0	0	0	0
	【ターゲット層のみ】第一志望として受験するが、入学しない	5	0.0%	0.0%	0.0%	0.0%	20.0%	0.0%	0.0%	0.0%	0.0%	0.0%	0.0%
			0	0	0	0	1	0	0	0	0	0	0
	【ターゲット層のみ】第二志望として受験するが、入学しない	7	14.3%	0.0%	0.0%	0.0%	14.3%	0.0%	0.0%	0.0%	0.0%	0.0%	0.0%
			1	0	0	0	1	0	0	0	0	0	0
	【ターゲット層のみ】第三志望以降として受験するが、入学しない	42	2.4%	0.0%	0.0%	0.0%	9.5%	0.0%	0.0%	0.0%	0.0%	4.8%	0.0%
			1	0	0	0	4	0	0	0	0	2	0
	【ターゲット層のみ】受験せず、入学しない	186	0.0%	1.1%	0.0%	0.0%	0.0%	0.5%	0.0%	1.6%	0.0%	0.0%	0.0%
			0	2	0	0	0	1	0	3	0	0	0
	【ターゲット層のみ】無回答	1,234	2.4%	0.9%	0.0%	0.0%	3.1%	0.1%	1.4%	1.7%	0.0%	0.8%	0.0%
			29	11	0	0	38	1	17	21	0	10	0
	【ターゲット層のみ】【1】第一志望相当	151	0.0%	1.3%	0.0%	0.7%	1.3%	0.0%	0.7%	0.0%	0.0%	0.0%	0.0%
			0	2	0	1	2	0	1	0	0	0	0
	【ターゲット層のみ】【2】第二志望相当	141	2.1%	1.4%	0.0%	0.0%	4.3%	0.0%	1.4%	1.4%	0.0%	0.0%	0.0%
			3	2	0	0	6	0	2	2	0	0	0
	【ターゲット層のみ】【3】第三志望以降相当	411	1.5%	0.5%	0.0%	0.0%	2.4%	0.7%	1.9%	1.5%	0.0%	0.7%	0.0%
			6	2	0	0	10	3	8	6	0	3	0
	【ターゲット層のみ】【4】第一志望相当＋第二志望相当	292	1.0%	1.4%	0.0%	0.3%	2.7%	0.0%	1.0%	0.7%	0.0%	0.0%	0.0%
			3	4	0	1	8	0	3	2	0	0	0
	【ターゲット層のみ】【5】第一志望相当＋第二志望相当＋第三志望以降相当	703	1.3%	0.9%	0.0%	0.1%	2.6%	0.4%	1.6%	1.1%	0.0%	0.4%	0.0%
			9	6	0	1	18	3	11	8	0	3	0
	【ターゲット層のみ】【6】受験意向なし	1,429	2.0%	0.8%	0.0%	0.0%	2.7%	0.1%	1.2%	1.7%	0.0%	0.7%	0.0%
			29	12	0	0	38	2	17	25	0	10	0
	【ターゲット層のみ】【7】入学意向なし	242	0.8%	0.8%	0.0%	0.0%	2.5%	0.4%	0.0%	1.2%	0.0%	0.8%	0.0%
			2	2	0	0	6	1	0	3	0	2	0

5. 高校名(F3. 3)

上段:% 下段:件数		標本数	東京都立千歳丘高等学校	東京都立鷺宮高等学校	東京都立武蔵丘高等学校	東京都立杉並総合高等学校	東京都立大山高等学校	東京都立飛鳥高等学校	東京都立板橋有徳高等学校	東京都立足立西高等学校	東京都立葛飾野高等学校	東京都立深川高等学校	東京都立小岩高等学校
全体		10,341	2.0% 205	0.1% 6	0.0% 1	0.0% 1	0.8% 81	2.1% 215	0.0% 1	0.2% 24	0.3% 35	2.6% 274	2.3% 242
性別	男性	5,791	1.7% 97	0.0% 2	0.0% 0	0.0% 0	0.7% 43	1.4% 82	0.0% 0	0.3% 20	0.2% 12	1.8% 105	2.0% 114
	女性	4,291	2.3% 100	0.1% 4	0.0% 1	0.0% 0	0.8% 35	2.7% 118	0.0% 1	0.1% 3	0.5% 22	3.7% 158	2.9% 124
	回答しない	189	4.2% 8	0.0% 0	0.0% 0	0.5% 1	1.6% 3	4.2% 8	0.0% 0	0.5% 1	0.5% 1	5.8% 11	2.1% 4
高校所在地別	岩手県	125	0.0% 0	0.0% 0	0.0% 0	0.0% 0	0.0% 0	0.0% 0	0.0% 0	0.0% 0	0.0% 0	0.0% 0	0.0% 0
	茨城県	2	0.0% 0	0.0% 0	0.0% 0	0.0% 0	0.0% 0	0.0% 0	0.0% 0	0.0% 0	0.0% 0	0.0% 0	0.0% 0
	栃木県	10	0.0% 0	0.0% 0	0.0% 0	0.0% 0	0.0% 0	0.0% 0	0.0% 0	0.0% 0	0.0% 0	0.0% 0	0.0% 0
	群馬県	1	0.0% 0	0.0% 0	0.0% 0	0.0% 0	0.0% 0	0.0% 0	0.0% 0	0.0% 0	0.0% 0	0.0% 0	0.0% 0
	埼玉県	1,498	0.0% 0	0.0% 0	0.0% 0	0.0% 0	0.0% 0	0.0% 0	0.0% 0	0.0% 0	0.0% 0	0.0% 0	0.0% 0
	千葉県	2,062	0.0% 0	0.0% 0	0.0% 0	0.0% 0	0.0% 0	0.0% 0	0.0% 0	0.0% 0	0.0% 0	0.0% 0	0.0% 0
	東京都	6,005	3.4% 205	0.1% 6	0.0% 1	0.0% 1	1.3% 81	3.6% 215	0.0% 1	0.4% 24	0.6% 35	4.6% 274	4.0% 242
	神奈川県	402	0.0% 0	0.0% 0	0.0% 0	0.0% 0	0.0% 0	0.0% 0	0.0% 0	0.0% 0	0.0% 0	0.0% 0	0.0% 0
	新潟県	30	0.0% 0	0.0% 0	0.0% 0	0.0% 0	0.0% 0	0.0% 0	0.0% 0	0.0% 0	0.0% 0	0.0% 0	0.0% 0
	山梨県	4	0.0% 0	0.0% 0	0.0% 0	0.0% 0	0.0% 0	0.0% 0	0.0% 0	0.0% 0	0.0% 0	0.0% 0	0.0% 0
	長野県	1	0.0% 0	0.0% 0	0.0% 0	0.0% 0	0.0% 0	0.0% 0	0.0% 0	0.0% 0	0.0% 0	0.0% 0	0.0% 0
	静岡県	5	0.0% 0	0.0% 0	0.0% 0	0.0% 0	0.0% 0	0.0% 0	0.0% 0	0.0% 0	0.0% 0	0.0% 0	0.0% 0
	滋賀県	7	0.0% 0	0.0% 0	0.0% 0	0.0% 0	0.0% 0	0.0% 0	0.0% 0	0.0% 0	0.0% 0	0.0% 0	0.0% 0
	鳥取県	41	0.0% 0	0.0% 0	0.0% 0	0.0% 0	0.0% 0	0.0% 0	0.0% 0	0.0% 0	0.0% 0	0.0% 0	0.0% 0
	徳島県	9	0.0% 0	0.0% 0	0.0% 0	0.0% 0	0.0% 0	0.0% 0	0.0% 0	0.0% 0	0.0% 0	0.0% 0	0.0% 0
	福岡県	31	0.0% 0	0.0% 0	0.0% 0	0.0% 0	0.0% 0	0.0% 0	0.0% 0	0.0% 0	0.0% 0	0.0% 0	0.0% 0
	宮崎県	1	0.0% 0	0.0% 0	0.0% 0	0.0% 0	0.0% 0	0.0% 0	0.0% 0	0.0% 0	0.0% 0	0.0% 0	0.0% 0
	鹿児島県	103	0.0% 0	0.0% 0	0.0% 0	0.0% 0	0.0% 0	0.0% 0	0.0% 0	0.0% 0	0.0% 0	0.0% 0	0.0% 0
高校種別	公立	3,910	5.2% 205	0.2% 6	0.0% 1	0.0% 1	2.1% 81	5.5% 215	0.0% 1	0.6% 24	0.9% 35	7.0% 274	6.2% 242
	私立	6,427	0.0% 0	0.0% 0	0.0% 0	0.0% 0	0.0% 0	0.0% 0	0.0% 0	0.0% 0	0.0% 0	0.0% 0	0.0% 0
所属クラス別	文系クラス(文系コース)	6,204	0.7% 44	0.0% 3	0.0% 1	0.0% 0	0.9% 56	0.7% 43	0.0% 0	0.3% 20	0.6% 35	3.4% 209	3.0% 185
	理系クラス(理系コース)	1,613	0.1% 2	0.2% 3	0.0% 0	0.0% 0	1.2% 20	1.2% 20	0.0% 0	0.2% 3	0.0% 0	3.3% 54	3.5% 56
	コース選択はない	1,327	11.4% 151	0.0% 0	0.0% 0	0.1% 1	0.4% 5	9.2% 122	0.1% 1	0.1% 1	0.0% 0	0.0% 0	0.0% 0
	その他	910	0.9% 8	0.0% 0	0.0% 0	0.0% 0	0.0% 0	1.1% 10	0.0% 0	0.0% 0	0.0% 0	1.2% 11	0.1% 1

5. 高校名(F3. 3)

上段:% 下段:件数		標本数	東京都立千歳丘高等学校	東京都立鷺宮高等学校	東京都立武蔵丘高等学校	東京都立杉並総合高等学校	東京都立大山高等学校	東京都立飛鳥高等学校	東京都立板橋有徳高等学校	東京都立足立西高等学校	東京都立葛飾野高等学校	東京都立深川高等学校	東京都立小岩高等学校
全体		10,341	2.0%	0.1%	0.0%	0.0%	0.8%	2.1%	0.0%	0.2%	0.3%	2.6%	2.3%
			205	6	1	1	81	215	1	24	35	274	242
高校卒業後の希望進路別	大学	8,594	1.4%	0.1%	0.0%	0.0%	0.5%	2.0%	0.0%	0.3%	0.2%	3.0%	2.4%
			121	6	1	1	46	168	1	23	17	260	209
	短期大学	485	1.9%	0.0%	0.0%	0.0%	1.4%	2.7%	0.0%	0.2%	1.2%	2.9%	1.4%
			9	0	0	0	7	13	0	1	6	14	7
	専門職大学	488	3.7%	0.2%	0.0%	0.0%	1.4%	2.5%	0.0%	0.0%	0.4%	2.5%	2.3%
			18	1	0	0	7	12	0	0	2	12	11
	専門職短期大学	130	3.8%	0.0%	0.0%	0.0%	3.8%	1.5%	0.0%	0.0%	0.0%	3.8%	2.3%
			5	0	0	0	5	2	0	0	0	5	3
	専門学校	2,195	4.1%	0.1%	0.0%	0.0%	1.7%	1.8%	0.0%	0.2%	1.0%	1.2%	2.5%
			91	2	0	0	38	39	0	5	22	26	55
	就職	620	2.3%	0.0%	0.0%	0.0%	3.5%	1.6%	0.0%	0.5%	0.3%	1.1%	2.1%
			14	0	0	0	22	10	0	3	2	7	13
	その他	248	4.0%	0.0%	0.0%	0.0%	1.6%	3.6%	0.0%	0.0%	0.8%	2.8%	1.2%
			10	0	0	0	4	9	0	0	2	7	3
設置者×希望進路別	私立大学志望あり	7,678	1.0%	0.1%	0.0%	0.0%	0.3%	1.9%	0.0%	0.2%	0.1%	3.1%	2.4%
			79	5	1	1	25	144	1	19	11	238	188
	私立大学のみ志望あり	5,099	0.9%	0.1%	0.0%	0.0%	0.2%	1.9%	0.0%	0.1%	0.0%	3.4%	2.6%
			44	3	1	1	8	95	1	7	2	172	131
	国立大学志望あり	1,452	2.1%	0.1%	0.0%	0.0%	1.2%	1.5%	0.0%	0.6%	0.2%	4.1%	1.9%
			30	1	0	0	17	22	0	8	3	59	27
	国立大学のみ志望あり	215	1.9%	0.5%	0.0%	0.0%	1.4%	3.3%	0.0%	0.0%	0.5%	4.2%	2.3%
			4	1	0	0	3	7	0	0	1	9	5
	公立大学志望あり	2,139	2.9%	0.1%	0.0%	0.0%	1.4%	1.9%	0.0%	0.7%	0.5%	2.2%	1.9%
			63	2	0	0	29	41	0	14	10	48	41
	公立大学のみ志望あり	307	6.8%	0.0%	0.0%	0.0%	1.0%	2.6%	0.0%	1.0%	1.0%	1.3%	2.3%
			21	0	0	0	3	8	0	3	3	4	7
興味のある学問分野別	体育学	2,157	1.1%	0.0%	0.0%	0.0%	0.5%	0.8%	0.0%	0.1%	0.3%	0.8%	1.4%
			23	0	1	1	11	17	0	2	6	17	31
	工学(情報工学)	639	2.2%	0.2%	0.0%	0.0%	0.9%	2.0%	0.0%	0.0%	0.0%	2.8%	3.0%
			14	1	0	0	6	13	0	0	0	18	19
	工学(情報工学以外)	534	2.1%	0.4%	0.0%	0.0%	1.1%	2.2%	0.0%	0.0%	0.4%	4.1%	3.0%
			11	2	0	0	6	12	0	0	2	22	16
	教育学	1,544	1.1%	0.1%	0.1%	0.1%	0.6%	1.5%	0.0%	0.2%	0.5%	2.8%	1.6%
			17	2	1	1	10	23	0	3	7	44	25
	文学	1,773	1.2%	0.1%	0.0%	0.0%	0.8%	3.8%	0.1%	0.1%	0.1%	5.2%	2.1%
			21	1	0	0	15	68	1	2	2	93	37
	法学・政治学	1,149	1.5%	0.1%	0.0%	0.0%	0.4%	2.2%	0.0%	0.3%	0.3%	4.3%	2.1%
			17	1	0	0	5	25	0	3	3	49	24
	商学・経済学	2,297	1.0%	0.1%	0.0%	0.0%	0.6%	1.2%	0.0%	0.5%	0.2%	2.7%	3.1%
			22	2	0	0	13	28	0	12	5	61	71
	社会学	1,020	1.6%	0.0%	0.0%	0.0%	0.6%	3.0%	0.0%	0.2%	0.1%	4.5%	2.2%
			16	0	0	0	6	31	0	2	1	46	22
	数学	335	1.2%	0.0%	0.0%	0.3%	1.2%	4.5%	0.0%	0.3%	0.0%	4.2%	1.5%
			4	0	0	1	4	15	0	1	0	14	5
	農学	346	1.4%	0.0%	0.0%	0.0%	0.9%	4.0%	0.0%	0.0%	0.0%	2.6%	1.7%
			5	0	0	0	3	14	0	0	0	9	6
	その他	3,244	2.6%	0.1%	0.0%	0.0%	1.0%	2.4%	0.0%	0.3%	0.5%	2.6%	2.2%
			84	2	0	0	32	77	1	9	16	84	70
	わからない	1,051	3.9%	0.0%	0.0%	0.0%	1.0%	1.8%	0.0%	0.2%	0.2%	0.9%	1.6%
			41	0	0	0	10	19	0	2	2	9	17
	体育学or工学(情報工学)	2,739	1.3%	0.0%	0.0%	0.0%	0.6%	1.1%	0.0%	0.1%	0.2%	1.3%	1.8%
			35	1	1	1	16	29	0	2	6	35	50
希望進路×設置者×興味分野別	私立大学志望あり×関連学問分野興味あり	2,214	0.8%	0.0%	0.0%	0.0%	0.2%	1.0%	0.0%	0.1%	0.2%	1.3%	1.9%
			17	1	1	1	5	22	0	2	4	28	42
	私立以外の大学志望あり×関連学問分野興味あり	242	3.7%	0.0%	0.0%	0.0%	1.7%	0.8%	0.0%	0.0%	0.8%	2.1%	1.7%
			9	0	0	0	4	2	0	0	2	5	4
	私立大学志望あり×関連学問分野興味なし	5,464	1.1%	0.1%	0.0%	0.0%	0.4%	2.2%	0.0%	0.3%	0.1%	3.8%	2.7%
			62	4	0	0	20	122	1	17	7	210	146

5. 高校名(F3. 3)

上段:% 下段:件数		標本数	東京都立千歳丘高等学校	東京都立鷺宮高等学校	東京都立武蔵丘高等学校	東京都立杉並総合高等学校	東京都立大山高等学校	東京都立飛鳥高等学校	東京都立板橋有徳高等学校	東京都立足立西高等学校	東京都立葛飾野高等学校	東京都立深川高等学校	東京都立小岩高等学校
全体		10,341	2.0% 205	0.1% 6	0.0% 1	0.0% 1	0.8% 81	2.1% 215	0.0% 1	0.2% 24	0.3% 35	2.6% 274	2.3% 242
「健康スポーツ科学科」の特色に対する魅力度別	特色A 魅力あり	7,336	1.9% 140	0.1% 4	0.0% 1	0.0% 1	0.8% 57	1.7% 126	0.0% 1	0.3% 20	0.4% 27	2.5% 182	2.5% 186
	特色B 魅力あり	5,888	1.9% 109	0.1% 3	0.0% 1	0.0% 1	0.9% 52	1.6% 96	0.0% 1	0.3% 15	0.4% 24	2.4% 142	2.5% 149
	特色C 魅力あり	6,723	1.8% 122	0.1% 4	0.0% 1	0.0% 0	0.8% 52	1.7% 111	0.0% 1	0.3% 19	0.4% 27	2.4% 164	2.4% 164
	特色D 魅力あり	6,795	1.8% 121	0.0% 3	0.0% 1	0.0% 1	0.8% 55	1.6% 112	0.0% 1	0.3% 22	0.4% 30	2.8% 190	2.7% 183
受験意向別	第一志望として受験する	385	0.5% 2	0.0% 0	0.3% 1	0.3% 1	0.3% 1	0.5% 2	0.0% 0	0.3% 1	0.0% 0	1.0% 4	0.8% 3
	第二志望として受験する	270	3.0% 8	0.0% 0	0.0% 0	0.0% 0	0.7% 2	0.0% 0	0.0% 0	0.4% 1	0.7% 2	1.1% 3	1.1% 3
	第三志望以降として受験する	995	2.0% 20	0.0% 0	0.0% 0	0.0% 0	1.0% 10	1.1% 11	0.0% 0	0.3% 3	0.2% 2	1.7% 17	2.7% 27
	受験しない	8,573	2.0% 175	0.1% 6	0.0% 0	0.0% 0	0.8% 68	2.3% 196	0.0% 1	0.2% 19	0.4% 31	2.9% 250	2.4% 209
入学意向別	入学する	482	1.5% 7	0.0% 0	0.2% 1	0.2% 1	0.4% 2	0.2% 1	0.0% 0	0.4% 2	0.2% 1	0.2% 1	0.8% 4
	志望順位が上位の他の志望校が不合格の場合に入学する	1,099	1.7% 19	0.0% 0	0.0% 0	0.0% 0	0.5% 6	1.5% 17	0.0% 0	0.2% 2	0.2% 2	1.3% 14	2.0% 22
	入学しない	1,134	0.4% 4	0.0% 0	0.0% 0	0.0% 0	0.4% 5	3.9% 44	0.0% 0	0.1% 1	0.1% 1	0.8% 9	0.6% 7
受験意向×入学意向別	第一志望として受験し、入学する	343	0.6% 2	0.0% 0	0.3% 1	0.3% 1	0.3% 1	0.3% 1	0.0% 0	0.3% 1	0.0% 0	0.3% 1	0.3% 1
	第二志望として受験し、入学する	70	4.3% 3	0.0% 0	0.0% 0	0.0% 0	0.0% 0	0.0% 0	0.0% 0	0.0% 0	0.0% 0	0.0% 0	0.0% 0
	第三志望以降として受験し、入学する	58	3.4% 2	0.0% 0	0.0% 0	0.0% 0	1.7% 1	0.0% 0	0.0% 0	1.7% 1	1.7% 1	0.0% 0	5.2% 3
	受験しないが、入学する	11	0.0% 0	0.0% 0	0.0% 0	0.0% 0	0.0% 0	0.0% 0	0.0% 0	0.0% 0	0.0% 0	0.0% 0	0.0% 0
	第一志望として受験し、他の志望校が不合格の場合に入学する	11	0.0% 0	0.0% 0	0.0% 0	0.0% 0	0.0% 0	9.1% 1	0.0% 0	0.0% 0	0.0% 0	0.0% 0	0.0% 0
	第二志望として受験し、他の志望校が不合格の場合に入学する	180	2.2% 4	0.0% 0	0.0% 0	0.0% 0	0.6% 1	0.0% 0	0.0% 0	0.6% 1	0.6% 1	1.1% 2	1.7% 3
	第三志望以降として受験し、他の志望校が不合格の場合に入学する	762	2.0% 15	0.0% 0	0.0% 0	0.0% 0	0.7% 5	1.2% 9	0.0% 0	0.1% 1	0.1% 1	1.6% 12	2.5% 19
	受験しないが、他の志望校が不合格の場合に入学する	142	0.0% 0	0.0% 0	0.0% 0	0.0% 0	0.0% 0	4.9% 7	0.0% 0	0.0% 0	0.0% 0	0.0% 0	0.0% 0
	第一志望として受験するが、入学しない	31	0.0% 0	0.0% 0	0.0% 0	0.0% 0	0.0% 0	0.0% 0	0.0% 0	0.0% 0	0.0% 0	9.7% 3	6.5% 2
	第二志望として受験するが、入学しない	18	5.6% 1	0.0% 0	0.0% 0	0.0% 0	5.6% 1	0.0% 0	0.0% 0	0.0% 0	5.6% 1	5.6% 1	0.0% 0
	第三志望以降として受験するが、入学しない	168	1.8% 3	0.0% 0	0.0% 0	0.0% 0	2.4% 4	1.2% 2	0.0% 0	0.6% 1	0.0% 0	3.0% 5	3.0% 5
	受験せず、入学しない	908	0.0% 0	0.0% 0	0.0% 0	0.0% 0	0.0% 0	4.6% 42	0.0% 0	0.0% 0	0.0% 0	0.0% 0	0.0% 0
	無回答	7,639	2.3% 175	0.1% 6	0.0% 0	0.0% 0	0.9% 68	2.0% 153	0.0% 1	0.2% 19	0.4% 31	3.3% 250	2.7% 209
	【1】第一志望相当	343	0.6% 2	0.0% 0	0.3% 1	0.3% 1	0.3% 1	0.3% 1	0.0% 0	0.3% 1	0.0% 0	0.3% 1	0.3% 1
	【2】第二志望相当	261	2.7% 7	0.0% 0	0.0% 0	0.0% 0	0.4% 1	0.4% 1	0.0% 0	0.4% 1	0.4% 1	0.8% 2	1.1% 3
	【3】第三志望以降相当	820	2.1% 17	0.0% 0	0.0% 0	0.0% 0	0.7% 6	1.1% 9	0.0% 0	0.2% 2	0.2% 2	1.5% 12	2.7% 22
	【4】第一志望相当＋第二志望相当	604	1.5% 9	0.0% 0	0.2% 1	0.2% 1	0.3% 2	0.3% 2	0.0% 0	0.3% 2	0.2% 1	0.5% 3	0.7% 4
	【5】第一志望相当＋第二志望相当＋第三志望以降相当	1,424	1.8% 26	0.0% 0	0.1% 1	0.1% 1	0.6% 8	0.8% 11	0.0% 0	0.3% 4	0.2% 3	1.1% 15	1.8% 26

5. 高校名(F3. 3)

上段:% 下段:件数		標本数	東京都立千歳丘高等学校	東京都立鷺宮高等学校	東京都立武蔵丘高等学校	東京都立杉並総合高等学校	東京都立大山高等学校	東京都立飛鳥高等学校	東京都立板橋有徳高等学校	東京都立足立西高等学校	東京都立葛飾野高等学校	東京都立深川高等学校	東京都立小岩高等学校
全体		10,341	2.0% 205	0.1% 6	0.0% 1	0.0% 1	0.8% 81	2.1% 215	0.0% 1	0.2% 24	0.3% 35	2.6% 274	2.3% 242
受験意向×入学意向別【ターゲット層のみ】	【ターゲット層のみ】第一志望として受験し、入学する	151	0.0% 0	0.0% 0	0.7% 1	0.7% 1	0.0% 0	0.7% 1	0.0% 0	0.7% 1	0.0% 0	0.0% 0	0.0% 0
	【ターゲット層のみ】第二志望として受験し、入学する	34	2.9% 1	0.0% 0	0.0% 0	0.0% 0	0.0% 0	0.0% 0	0.0% 0	0.0% 0	0.0% 0	0.0% 0	0.0% 0
	【ターゲット層のみ】第三志望以降として受験し、入学する	30	0.0% 0	0.0% 0	0.0% 0	0.0% 0	0.0% 0	0.0% 0	0.0% 0	0.0% 0	0.0% 0	0.0% 0	3.3% 1
	【ターゲット層のみ】受験しないが、入学する	3	0.0% 0	0.0% 0	0.0% 0	0.0% 0	0.0% 0	0.0% 0	0.0% 0	0.0% 0	0.0% 0	0.0% 0	0.0% 0
	【ターゲット層のみ】第一志望として受験し、他の志望校が不合格の場合に入学する	5	0.0% 0	0.0% 0	0.0% 0	0.0% 0	0.0% 0	0.0% 0	0.0% 0	0.0% 0	0.0% 0	0.0% 0	0.0% 0
	【ターゲット層のみ】第二志望として受験し、他の志望校が不合格の場合に入学する	102	1.0% 1	0.0% 0	0.0% 0	0.0% 0	0.0% 0	0.0% 0	0.0% 0	0.0% 0	1.0% 1	1.0% 1	0.0% 0
	【ターゲット層のみ】第三志望以降として受験し、他の志望校が不合格の場合に入学する	381	1.0% 4	0.0% 0	0.0% 0	0.0% 0	0.3% 1	1.6% 6	0.0% 0	0.0% 0	0.0% 0	1.0% 4	2.9% 11
	【ターゲット層のみ】受験しないが、他の志望校が不合格の場合に入学する	34	0.0% 0	0.0% 0	0.0% 0	0.0% 0	0.0% 0	0.0% 0	0.0% 0	0.0% 0	0.0% 0	0.0% 0	0.0% 0
	【ターゲット層のみ】第一志望として受験するが、入学しない	5	0.0% 0	0.0% 0	0.0% 0	0.0% 0	0.0% 0	0.0% 0	0.0% 0	0.0% 0	0.0% 0	0.0% 0	0.0% 0
	【ターゲット層のみ】第二志望として受験するが、入学しない	7	14.3% 1	0.0% 0	0.0% 0	0.0% 0	0.0% 0	0.0% 0	0.0% 0	0.0% 0	0.0% 0	0.0% 0	0.0% 0
	【ターゲット層のみ】第三志望以降として受験するが、入学しない	42	0.0% 0	0.0% 0	0.0% 0	0.0% 0	2.4% 1	0.0% 0	0.0% 0	0.0% 0	0.0% 0	0.0% 0	0.0% 0
	【ターゲット層のみ】受験せず、入学しない	186	0.0% 0	0.0% 0	0.0% 0	0.0% 0	0.0% 0	1.6% 3	0.0% 0	0.0% 0	0.0% 0	0.0% 0	0.0% 0
	【ターゲット層のみ】無回答	1,234	0.8% 10	0.1% 1	0.0% 0	0.0% 0	0.2% 3	1.0% 12	0.0% 0	0.1% 1	0.2% 3	1.9% 23	2.4% 30
	【ターゲット層のみ】【1】第一志望相当	151	0.0% 0	0.0% 0	0.7% 1	0.7% 1	0.0% 0	0.7% 1	0.0% 0	0.7% 1	0.0% 0	0.0% 0	0.0% 0
	【ターゲット層のみ】【2】第二志望相当	141	1.4% 2	0.0% 0	0.0% 0	0.0% 0	0.0% 0	0.0% 0	0.0% 0	0.0% 0	0.7% 1	0.7% 1	0.0% 0
	【ターゲット層のみ】【3】第三志望以降相当	411	1.0% 4	0.0% 0	0.0% 0	0.0% 0	0.2% 1	1.5% 6	0.0% 0	0.0% 0	0.0% 0	1.0% 4	2.9% 12
	【ターゲット層のみ】【4】第一志望相当＋第二志望相当	292	0.7% 2	0.0% 0	0.3% 1	0.3% 1	0.0% 0	0.3% 1	0.0% 0	0.3% 1	0.3% 1	0.3% 1	0.0% 0
	【ターゲット層のみ】【5】第一志望相当＋第二志望相当＋第三志望以降相当	703	0.9% 6	0.0% 0	0.1% 1	0.1% 1	0.1% 1	1.0% 7	0.0% 0	0.1% 1	0.1% 1	0.7% 5	1.7% 12
	【ターゲット層のみ】【6】受験意向なし	1,429	0.7% 10	0.1% 1	0.0% 0	0.0% 0	0.2% 3	1.0% 15	0.0% 0	0.1% 1	0.2% 3	1.6% 23	2.1% 30
	【ターゲット層のみ】【7】入学意向なし	242	0.4% 1	0.0% 0	0.0% 0	0.0% 0	0.4% 1	1.2% 3	0.0% 0	0.0% 0	0.0% 0	0.0% 0	0.0% 0

5. 高校名(F3. 3)

上段:% 下段:件数		標本数	東京都立富士森高等学校	東京都立武蔵村山高等学校	東京都立多摩高等学校	東京都立福生高等学校	東京都立青梅総合高等学校	東京都立上水高等学校	東京都立保谷高等学校	東京都立田無高等学校	東京都立東村山高等学校	東京都立清瀬高等学校	東京都立小平南高等学校
全体		10,341	1.4% 149	0.1% 13	0.1% 9	0.7% 69	0.5% 51	0.3% 36	2.3% 237	2.9% 299	1.2% 121	0.1% 10	0.0% 1
性別	男性	5,791	1.0% 60	0.1% 8	0.1% 6	0.5% 31	0.3% 19	0.1% 6	2.2% 130	2.9% 168	0.9% 52	0.1% 6	0.0% 0
	女性	4,291	2.0% 84	0.1% 4	0.1% 3	0.9% 38	0.7% 32	0.7% 30	2.3% 97	2.8% 120	1.5% 65	0.1% 4	0.0% 1
	回答しない	189	2.6% 5	0.5% 1	0.0% 0	0.0% 0	0.0% 0	0.0% 0	5.3% 10	2.6% 5	2.1% 4	0.0% 0	0.0% 0
高校所在地別	岩手県	125	0.0% 0	0.0% 0	0.0% 0	0.0% 0	0.0% 0	0.0% 0	0.0% 0	0.0% 0	0.0% 0	0.0% 0	0.0% 0
	茨城県	2	0.0% 0	0.0% 0	0.0% 0	0.0% 0	0.0% 0	0.0% 0	0.0% 0	0.0% 0	0.0% 0	0.0% 0	0.0% 0
	栃木県	10	0.0% 0	0.0% 0	0.0% 0	0.0% 0	0.0% 0	0.0% 0	0.0% 0	0.0% 0	0.0% 0	0.0% 0	0.0% 0
	群馬県	1	0.0% 0	0.0% 0	0.0% 0	0.0% 0	0.0% 0	0.0% 0	0.0% 0	0.0% 0	0.0% 0	0.0% 0	0.0% 0
	埼玉県	1,498	0.0% 0	0.0% 0	0.0% 0	0.0% 0	0.0% 0	0.0% 0	0.0% 0	0.0% 0	0.0% 0	0.0% 0	0.0% 0
	千葉県	2,062	0.0% 0	0.0% 0	0.0% 0	0.0% 0	0.0% 0	0.0% 0	0.0% 0	0.0% 0	0.0% 0	0.0% 0	0.0% 0
	東京都	6,005	2.5% 149	0.2% 13	0.1% 9	1.1% 69	0.8% 51	0.6% 36	3.9% 237	5.0% 299	2.0% 121	0.2% 10	0.0% 1
	神奈川県	402	0.0% 0	0.0% 0	0.0% 0	0.0% 0	0.0% 0	0.0% 0	0.0% 0	0.0% 0	0.0% 0	0.0% 0	0.0% 0
	新潟県	30	0.0% 0	0.0% 0	0.0% 0	0.0% 0	0.0% 0	0.0% 0	0.0% 0	0.0% 0	0.0% 0	0.0% 0	0.0% 0
	山梨県	4	0.0% 0	0.0% 0	0.0% 0	0.0% 0	0.0% 0	0.0% 0	0.0% 0	0.0% 0	0.0% 0	0.0% 0	0.0% 0
	長野県	1	0.0% 0	0.0% 0	0.0% 0	0.0% 0	0.0% 0	0.0% 0	0.0% 0	0.0% 0	0.0% 0	0.0% 0	0.0% 0
	静岡県	5	0.0% 0	0.0% 0	0.0% 0	0.0% 0	0.0% 0	0.0% 0	0.0% 0	0.0% 0	0.0% 0	0.0% 0	0.0% 0
	滋賀県	7	0.0% 0	0.0% 0	0.0% 0	0.0% 0	0.0% 0	0.0% 0	0.0% 0	0.0% 0	0.0% 0	0.0% 0	0.0% 0
	鳥取県	41	0.0% 0	0.0% 0	0.0% 0	0.0% 0	0.0% 0	0.0% 0	0.0% 0	0.0% 0	0.0% 0	0.0% 0	0.0% 0
	徳島県	9	0.0% 0	0.0% 0	0.0% 0	0.0% 0	0.0% 0	0.0% 0	0.0% 0	0.0% 0	0.0% 0	0.0% 0	0.0% 0
	福岡県	31	0.0% 0	0.0% 0	0.0% 0	0.0% 0	0.0% 0	0.0% 0	0.0% 0	0.0% 0	0.0% 0	0.0% 0	0.0% 0
	宮崎県	1	0.0% 0	0.0% 0	0.0% 0	0.0% 0	0.0% 0	0.0% 0	0.0% 0	0.0% 0	0.0% 0	0.0% 0	0.0% 0
	鹿児島県	103	0.0% 0	0.0% 0	0.0% 0	0.0% 0	0.0% 0	0.0% 0	0.0% 0	0.0% 0	0.0% 0	0.0% 0	0.0% 0
高校種別	公立	3,910	3.8% 149	0.3% 13	0.2% 9	1.8% 69	1.3% 51	0.9% 36	6.1% 237	7.6% 299	3.1% 121	0.3% 10	0.0% 1
	私立	6,427	0.0% 0	0.0% 0	0.0% 0	0.0% 0	0.0% 0	0.0% 0	0.0% 0	0.0% 0	0.0% 0	0.0% 0	0.0% 0
所属クラス別	文系クラス(文系コース)	6,204	2.4% 149	0.0% 2	0.0% 2	0.5% 29	0.1% 5	0.2% 10	3.0% 187	2.0% 124	1.3% 83	0.1% 4	0.0% 1
	理系クラス(理系コース)	1,613	0.0% 0	0.0% 0	0.1% 2	0.0% 0	0.0% 0	0.4% 7	2.9% 47	2.3% 37	2.2% 36	0.1% 2	0.0% 0
	コース選択はない	1,327	0.0% 0	0.8% 11	0.3% 4	2.8% 37	2.9% 39	1.4% 19	0.2% 2	8.7% 116	0.2% 2	0.3% 4	0.0% 0
	その他	910	0.0% 0	0.0% 0	0.1% 1	0.1% 1	0.8% 7	0.0% 0	0.1% 1	0.5% 5	0.0% 0	0.0% 0	0.0% 0

5. 高校名(F3. 3)

上段:% 下段:件数		標本数	東京都立富士森高等学校	東京都立武蔵村山高等学校	東京都立多摩高等学校	東京都立福生高等学校	東京都立青梅総合高等学校	東京都立上水高等学校	東京都立保谷高等学校	東京都立田無高等学校	東京都立東村山高等学校	東京都立清瀬高等学校	東京都立小平南高等学校
全体		10,341	1.4%	0.1%	0.1%	0.7%	0.5%	0.3%	2.3%	2.9%	1.2%	0.1%	0.0%
			149	13	9	69	51	36	237	299	121	10	1
高校卒業後の希望進路別	大学	8,594	1.5%	0.1%	0.1%	0.4%	0.4%	0.3%	2.6%	2.7%	0.6%	0.1%	0.0%
			129	12	8	36	31	29	225	236	54	9	1
	短期大学	485	0.8%	0.0%	0.0%	0.6%	1.0%	0.0%	1.6%	2.3%	2.5%	0.0%	0.0%
			4	0	0	3	5	0	8	11	12	0	0
	専門職大学	488	0.8%	0.0%	0.0%	0.8%	0.2%	0.4%	0.8%	5.5%	3.3%	0.2%	0.0%
			4	0	0	4	1	2	4	27	16	1	0
	専門職短期大学	130	0.8%	0.0%	0.0%	2.3%	0.0%	0.0%	1.5%	3.8%	2.3%	0.0%	0.0%
			1	0	0	3	0	0	2	5	3	0	0
	専門学校	2,195	1.2%	0.1%	0.1%	1.5%	1.1%	0.4%	0.7%	3.8%	2.6%	0.0%	0.0%
			26	3	2	32	24	8	15	84	58	0	0
	就職	620	0.5%	0.2%	0.0%	1.5%	0.5%	0.0%	0.5%	3.2%	3.1%	0.0%	0.0%
			3	1	0	9	3	0	3	20	19	0	0
	その他	248	0.4%	0.0%	0.0%	0.8%	0.4%	0.0%	0.0%	2.0%	2.8%	0.0%	0.0%
			1	0	0	2	1	0	0	5	7	0	0
設置者×希望進路別	私立大学志望あり	7,678	1.4%	0.1%	0.0%	0.4%	0.3%	0.4%	2.7%	2.8%	0.4%	0.1%	0.0%
			109	11	3	28	25	28	207	213	28	8	1
	私立大学のみ志望あり	5,099	1.5%	0.1%	0.0%	0.3%	0.3%	0.5%	3.5%	2.3%	0.2%	0.1%	0.0%
			75	7	2	16	15	23	177	118	10	7	1
	国立大学志望あり	1,452	1.4%	0.1%	0.1%	0.4%	0.6%	0.3%	1.7%	2.3%	0.8%	0.1%	0.0%
			20	1	1	6	8	5	25	34	12	1	0
	国立大学のみ志望あり	215	1.4%	0.0%	0.0%	0.0%	1.4%	0.0%	3.3%	1.9%	0.9%	0.0%	0.0%
			3	0	0	0	3	0	7	4	2	0	0
	公立大学志望あり	2,139	1.9%	0.1%	0.3%	0.6%	0.3%	0.2%	1.1%	3.3%	1.6%	0.1%	0.0%
			40	2	6	13	7	4	24	71	35	2	0
	公立大学のみ志望あり	307	4.2%	0.3%	1.0%	1.0%	0.0%	0.0%	2.3%	2.9%	2.9%	0.3%	0.0%
			13	1	3	3	0	0	7	9	9	1	0
興味のある学問分野別	体育学	2,157	0.7%	0.1%	0.0%	0.3%	0.3%	0.5%	0.8%	1.8%	0.7%	0.1%	0.0%
			16	2	1	7	7	11	18	38	15	2	0
	工学(情報工学)	639	0.2%	0.2%	0.3%	0.2%	0.0%	0.2%	1.6%	5.5%	1.7%	0.0%	0.0%
			1	1	2	1	0	1	10	35	11	0	0
	工学(情報工学以外)	534	0.0%	0.0%	0.4%	0.0%	0.0%	0.2%	2.6%	2.6%	1.1%	0.4%	0.0%
			0	0	2	0	0	1	14	14	6	2	0
	教育学	1,544	1.1%	0.1%	0.0%	0.5%	0.5%	0.4%	2.3%	2.2%	0.8%	0.1%	0.0%
			17	2	0	7	7	6	36	34	12	1	0
	文学	1,773	2.7%	0.1%	0.1%	0.8%	0.7%	0.2%	3.7%	3.6%	0.8%	0.1%	0.1%
			48	1	1	14	13	3	65	63	15	1	1
	法学・政治学	1,149	2.7%	0.6%	0.0%	0.3%	0.4%	0.1%	2.3%	3.4%	0.8%	0.1%	0.0%
			31	7	0	3	5	1	26	39	9	1	0
	商学・経済学	2,297	1.9%	0.3%	0.0%	0.3%	0.2%	0.1%	3.3%	3.2%	0.4%	0.1%	0.0%
			44	8	1	6	4	3	75	74	10	3	1
	社会学	1,020	2.5%	0.0%	0.0%	0.5%	0.5%	0.4%	4.2%	3.6%	1.2%	0.2%	0.0%
			25	0	0	5	5	4	43	37	12	2	0
	数学	335	0.0%	0.3%	0.6%	0.3%	0.0%	0.3%	1.2%	4.8%	1.5%	0.0%	0.0%
			0	1	2	1	0	1	4	16	5	0	0
	農学	346	0.6%	0.3%	0.0%	0.3%	1.7%	0.9%	2.0%	2.3%	1.4%	0.0%	0.0%
			2	1	0	1	6	3	7	8	5	0	0
	その他	3,244	1.4%	0.1%	0.0%	0.7%	0.9%	0.4%	1.9%	2.8%	1.5%	0.1%	0.0%
			47	2	1	24	28	13	62	92	48	3	0
	わからない	1,051	0.9%	0.0%	0.3%	1.4%	0.0%	0.1%	1.0%	3.5%	2.3%	0.0%	0.0%
			9	0	3	15	0	1	11	37	24	0	0
	体育学or工学(情報工学)	2,739	0.6%	0.1%	0.1%	0.3%	0.3%	0.4%	1.0%	2.6%	0.9%	0.1%	0.0%
			16	3	3	8	7	12	28	70	26	2	0
希望進路×設置者×興味分野別	私立大学志望あり×関連学問分野興味あり	2,214	0.7%	0.1%	0.0%	0.1%	0.3%	0.5%	1.0%	2.5%	0.5%	0.1%	0.0%
			15	2	0	3	6	12	22	55	10	2	0
	私立以外の大学志望あり×関連学問分野興味あり	242	0.0%	0.4%	1.2%	0.4%	0.0%	0.0%	2.1%	1.7%	2.1%	0.0%	0.0%
			0	1	3	1	0	0	5	4	5	0	0
	私立大学志望あり×関連学問分野興味なし	5,464	1.7%	0.2%	0.1%	0.5%	0.3%	0.3%	3.4%	2.9%	0.3%	0.1%	0.0%
			94	9	3	25	19	16	185	158	18	6	1

5. 高校名(F3. 3)

上段:% 下段:件数		標本数	東京都立富士森高等学校	東京都立武蔵村山高等学校	東京都立多摩高等学校	東京都立福生高等学校	東京都立青梅総合高等学校	東京都立上水高等学校	東京都立保谷高等学校	東京都立田無高等学校	東京都立東村山高等学校	東京都立清瀬高等学校	東京都立小平南高等学校
全体		10,341	1.4% 149	0.1% 13	0.1% 9	0.7% 69	0.5% 51	0.3% 36	2.3% 237	2.9% 299	1.2% 121	0.1% 10	0.0% 1
「健康スポーツ科学科」の特色に対する魅力度別	特色A 魅力あり	7,336	1.6% 118	0.1% 11	0.1% 8	0.6% 45	0.6% 43	0.4% 27	2.2% 162	2.7% 197	1.2% 86	0.1% 10	0.0% 0
	特色B 魅力あり	5,888	1.7% 99	0.2% 10	0.1% 8	0.6% 38	0.6% 38	0.3% 20	2.2% 127	2.7% 158	1.4% 81	0.2% 9	0.0% 1
	特色C 魅力あり	6,723	1.7% 113	0.1% 10	0.1% 8	0.7% 47	0.6% 38	0.3% 21	2.1% 138	2.5% 171	1.1% 74	0.1% 9	0.0% 1
	特色D 魅力あり	6,795	1.6% 112	0.2% 11	0.1% 8	0.6% 44	0.6% 39	0.4% 25	2.3% 154	2.6% 179	1.2% 84	0.1% 8	0.0% 1
受験意向別	第一志望として受験する	385	0.0% 0	0.3% 1	0.0% 0	0.3% 1	0.0% 0	0.0% 0	0.5% 2	0.8% 3	1.0% 4	0.0% 0	0.0% 0
	第二志望として受験する	270	1.5% 4	1.1% 3	0.7% 2	0.7% 2	0.7% 2	0.0% 0	1.5% 4	3.3% 9	2.2% 6	0.4% 1	0.0% 0
	第三志望以降として受験する	995	2.0% 20	0.4% 4	0.2% 2	0.2% 2	0.4% 4	0.6% 6	1.9% 19	3.1% 31	1.1% 11	0.3% 3	0.0% 0
	受験しない	8,573	1.5% 125	0.1% 5	0.1% 5	0.7% 63	0.5% 45	0.3% 30	2.5% 212	2.9% 250	1.2% 100	0.1% 6	0.0% 1
入学意向別	入学する	482	0.0% 0	0.2% 1	0.2% 1	0.4% 2	0.0% 0	0.0% 0	0.2% 1	1.2% 6	1.5% 7	0.2% 1	0.0% 0
	志望順位が上位の他の志望校が不合格の場合に入学する	1,099	2.1% 23	0.5% 5	0.3% 3	0.7% 8	0.5% 6	0.5% 6	1.5% 16	3.8% 42	0.9% 10	0.3% 3	0.0% 0
	入学しない	1,134	0.1% 1	0.2% 2	0.0% 0	1.1% 12	0.0% 0	0.0% 0	0.7% 8	3.5% 40	0.4% 4	0.0% 0	0.0% 0
受験意向×入学意向別	第一志望として受験し、入学する	343	0.0% 0	0.3% 1	0.0% 0	0.0% 0	0.0% 0	0.0% 0	0.0% 0	0.6% 2	1.2% 4	0.0% 0	0.0% 0
	第二志望として受験し、入学する	70	0.0% 0	0.0% 0	1.4% 1	1.4% 1	0.0% 0	0.0% 0	0.0% 0	2.9% 2	2.9% 2	0.0% 0	0.0% 0
	第三志望以降として受験し、入学する	58	0.0% 0	0.0% 0	0.0% 0	0.0% 0	0.0% 0	0.0% 0	1.7% 1	1.7% 1	1.7% 1	1.7% 1	0.0% 0
	受験しないが、入学する	11	0.0% 0	0.0% 0	0.0% 0	9.1% 1	0.0% 0	0.0% 0	0.0% 0	9.1% 1	0.0% 0	0.0% 0	0.0% 0
	第一志望として受験し、他の志望校が不合格の場合に入学する	11	0.0% 0	0.0% 0	0.0% 0	9.1% 1	0.0% 0	0.0% 0	0.0% 0	0.0% 0	0.0% 0	0.0% 0	0.0% 0
	第二志望として受験し、他の志望校が不合格の場合に入学する	180	2.2% 4	1.7% 3	0.6% 1	0.6% 1	1.1% 2	0.0% 0	2.2% 4	3.3% 6	1.7% 3	0.6% 1	0.0% 0
	第三志望以降として受験し、他の志望校が不合格の場合に入学する	762	2.5% 19	0.3% 2	0.3% 2	0.3% 2	0.5% 4	0.8% 6	1.6% 12	3.5% 27	0.9% 7	0.3% 2	0.0% 0
	受験しないが、他の志望校が不合格の場合に入学する	142	0.0% 0	0.0% 0	0.0% 0	2.8% 4	0.0% 0	0.0% 0	0.0% 0	5.6% 8	0.0% 0	0.0% 0	0.0% 0
	第一志望として受験するが、入学しない	31	0.0% 0	0.0% 0	0.0% 0	0.0% 0	0.0% 0	0.0% 0	6.5% 2	3.2% 1	0.0% 0	0.0% 0	0.0% 0
	第二志望として受験するが、入学しない	18	0.0% 0	0.0% 0	0.0% 0	0.0% 0	0.0% 0	0.0% 0	0.0% 0	0.0% 0	5.6% 1	0.0% 0	0.0% 0
	第三志望以降として受験するが、入学しない	168	0.6% 1	1.2% 2	0.0% 0	0.0% 0	0.0% 0	0.0% 0	3.6% 6	1.2% 2	1.8% 3	0.0% 0	0.0% 0
	受験せず、入学しない	908	0.0% 0	0.0% 0	0.0% 0	1.3% 12	0.0% 0	0.0% 0	0.0% 0	3.9% 35	0.0% 0	0.0% 0	0.0% 0
	無回答	7,639	1.6% 125	0.1% 5	0.1% 5	0.6% 47	0.6% 45	0.4% 30	2.8% 212	2.8% 214	1.3% 100	0.1% 6	0.0% 1
	【1】第一志望相当	343	0.0% 0	0.3% 1	0.0% 0	0.0% 0	0.0% 0	0.0% 0	0.0% 0	0.6% 2	1.2% 4	0.0% 0	0.0% 0
	【2】第二志望相当	261	1.5% 4	1.1% 3	0.8% 2	1.1% 3	0.8% 2	0.0% 0	1.5% 4	3.1% 8	1.9% 5	0.4% 1	0.0% 0
	【3】第三志望以降相当	820	2.3% 19	0.2% 2	0.2% 2	0.2% 2	0.5% 4	0.7% 6	1.6% 13	3.4% 28	1.0% 8	0.4% 3	0.0% 0
	【4】第一志望相当＋第二志望相当	604	0.7% 4	0.7% 4	0.3% 2	0.5% 3	0.3% 2	0.0% 0	0.7% 4	1.7% 10	1.5% 9	0.2% 1	0.0% 0
	【5】第一志望相当＋第二志望相当＋第三志望以降相当	1,424	1.6% 23	0.4% 6	0.3% 4	0.4% 5	0.4% 6	0.4% 6	1.2% 17	2.7% 38	1.2% 17	0.3% 4	0.0% 0

5. 高校名(F3. 3)

上段:% 下段:件数		標本数	東京都立富士森高等学校	東京都立武蔵村山高等学校	東京都立多摩高等学校	東京都立福生高等学校	東京都立青梅総合高等学校	東京都立上水高等学校	東京都立保谷高等学校	東京都立田無高等学校	東京都立東村山高等学校	東京都立清瀬高等学校	東京都立小平南高等学校
全体		10,341	1.4% 149	0.1% 13	0.1% 9	0.7% 69	0.5% 51	0.3% 36	2.3% 237	2.9% 299	1.2% 121	0.1% 10	0.0% 1
受験意向×入学意向別【ターゲット層のみ】	【ターゲット層のみ】第一志望として受験し、入学する	151	0.0% 0	0.7% 1	0.0% 0	0.0% 0	0.0% 0	0.0% 0	0.0% 0	0.0% 0	0.0% 0	0.0% 0	0.0% 0
	【ターゲット層のみ】第二志望として受験し、入学する	34	0.0% 0	0.0% 0	0.0% 0	0.0% 0	0.0% 0	0.0% 0	0.0% 0	2.9% 1	2.9% 1	0.0% 0	0.0% 0
	【ターゲット層のみ】第三志望以降として受験し、入学する	30	0.0% 0	0.0% 0	0.0% 0	0.0% 0	0.0% 0	0.0% 0	0.0% 0	3.3% 1	0.0% 0	0.0% 0	0.0% 0
	【ターゲット層のみ】受験しないが、入学する	3	0.0% 0	0.0% 0	0.0% 0	0.0% 0	0.0% 0	0.0% 0	0.0% 0	0.0% 0	0.0% 0	0.0% 0	0.0% 0
	【ターゲット層のみ】第一志望として受験し、他の志望校が不合格の場合に入学する	5	0.0% 0	0.0% 0	0.0% 0	20.0% 1	0.0% 0	0.0% 0	0.0% 0	0.0% 0	0.0% 0	0.0% 0	0.0% 0
	【ターゲット層のみ】第二志望として受験し、他の志望校が不合格の場合に入学する	102	2.0% 2	0.0% 0	0.0% 0	0.0% 0	2.0% 2	0.0% 0	1.0% 1	4.9% 5	1.0% 1	1.0% 1	0.0% 0
	【ターゲット層のみ】第三志望以降として受験し、他の志望校が不合格の場合に入学する	381	1.6% 6	0.0% 0	0.0% 0	0.3% 1	0.3% 1	1.6% 6	0.8% 3	2.9% 11	0.3% 1	0.0% 0	0.0% 0
	【ターゲット層のみ】受験しないが、他の志望校が不合格の場合に入学する	34	0.0% 0	0.0% 0	0.0% 0	0.0% 0	0.0% 0	0.0% 0	0.0% 0	8.8% 3	0.0% 0	0.0% 0	0.0% 0
	【ターゲット層のみ】第一志望として受験するが、入学しない	5	0.0% 0	0.0% 0	0.0% 0	0.0% 0	0.0% 0	0.0% 0	0.0% 0	0.0% 0	0.0% 0	0.0% 0	0.0% 0
	【ターゲット層のみ】第二志望として受験するが、入学しない	7	0.0% 0	0.0% 0	0.0% 0	0.0% 0	0.0% 0	0.0% 0	0.0% 0	0.0% 0	0.0% 0	0.0% 0	0.0% 0
	【ターゲット層のみ】第三志望以降として受験するが、入学しない	42	0.0% 0	0.0% 0	0.0% 0	0.0% 0	0.0% 0	0.0% 0	2.4% 1	2.4% 1	0.0% 0	0.0% 0	0.0% 0
	【ターゲット層のみ】受験せず、入学しない	186	0.0% 0	0.0% 0	0.0% 0	0.0% 0	0.0% 0	0.0% 0	0.0% 0	2.2% 4	0.0% 0	0.0% 0	0.0% 0
	【ターゲット層のみ】無回答	1,234	0.6% 7	0.1% 1	0.0% 0	0.1% 1	0.2% 3	0.5% 6	1.4% 17	2.4% 29	0.6% 7	0.1% 1	0.0% 0
	【ターゲット層のみ】【1】第一志望相当	151	0.0% 0	0.7% 1	0.0% 0	0.0% 0	0.0% 0	0.0% 0	0.0% 0	0.0% 0	0.0% 0	0.0% 0	0.0% 0
	【ターゲット層のみ】【2】第二志望相当	141	1.4% 2	0.0% 0	0.0% 0	0.7% 1	1.4% 2	0.0% 0	0.7% 1	4.3% 6	1.4% 2	0.7% 1	0.0% 0
	【ターゲット層のみ】【3】第三志望以降相当	411	1.5% 6	0.0% 0	0.0% 0	0.2% 1	0.2% 1	1.5% 6	0.7% 3	2.9% 12	0.2% 1	0.0% 0	0.0% 0
	【ターゲット層のみ】【4】第一志望相当＋第二志望相当	292	0.7% 2	0.3% 1	0.0% 0	0.3% 1	0.7% 2	0.0% 0	0.3% 1	2.1% 6	0.7% 2	0.3% 1	0.0% 0
	【ターゲット層のみ】【5】第一志望相当＋第二志望相当＋第三志望以降相当	703	1.1% 8	0.1% 1	0.0% 0	0.3% 2	0.4% 3	0.9% 6	0.6% 4	2.6% 18	0.4% 3	0.1% 1	0.0% 0
	【ターゲット層のみ】【6】受験意向なし	1,429	0.5% 7	0.1% 1	0.0% 0	0.1% 1	0.2% 3	0.4% 6	1.2% 17	2.4% 34	0.5% 7	0.1% 1	0.0% 0
	【ターゲット層のみ】【7】入学意向なし	242	0.0% 0	0.0% 0	0.0% 0	0.0% 0	0.0% 0	0.0% 0	0.4% 1	2.5% 6	0.0% 0	0.0% 0	0.0% 0

5. 高校名(F3. 3)

上段:% 下段:件数		標本数	東京都立東村山西高等学校	正則学園高等学校	二松学舎大学附属高等学校	保善高等学校	目白研心高等学校	昭和第一高等学校	岩倉高等学校	品川翔英高等学校	自由ヶ丘学園高等学校	大森学園高等学校	日本体育大学荏原高等学校
全体		10,341	0.0% 1	1.9% 194	0.0% 1	1.5% 160	0.0% 1	0.0% 2	0.6% 63	0.0% 1	3.3% 342	1.0% 108	3.7% 378
性別	男性	5,791	0.0% 1	3.3% 190	0.0% 0	2.7% 159	0.0% 0	0.0% 0	0.9% 55	0.0% 0	3.0% 173	1.2% 67	4.6% 267
	女性	4,291	0.0% 0	0.0% 0	0.0% 1	0.0% 0	0.0% 1	0.0% 2	0.2% 7	0.0% 1	3.8% 164	0.9% 38	2.4% 104
	回答しない	189	0.0% 0	2.1% 4	0.0% 0	0.0% 0	0.0% 0	0.0% 0	0.5% 1	0.0% 0	2.6% 5	1.6% 3	0.5% 1
高校所在地別	岩手県	125	0.0% 0	0.0% 0	0.0% 0	0.0% 0	0.0% 0	0.0% 0	0.0% 0	0.0% 0	0.0% 0	0.0% 0	0.0% 0
	茨城県	2	0.0% 0	0.0% 0	0.0% 0	0.0% 0	0.0% 0	0.0% 0	0.0% 0	0.0% 0	0.0% 0	0.0% 0	0.0% 0
	栃木県	10	0.0% 0	0.0% 0	0.0% 0	0.0% 0	0.0% 0	0.0% 0	0.0% 0	0.0% 0	0.0% 0	0.0% 0	0.0% 0
	群馬県	1	0.0% 0	0.0% 0	0.0% 0	0.0% 0	0.0% 0	0.0% 0	0.0% 0	0.0% 0	0.0% 0	0.0% 0	0.0% 0
	埼玉県	1,498	0.0% 0	0.0% 0	0.0% 0	0.0% 0	0.0% 0	0.0% 0	0.0% 0	0.0% 0	0.0% 0	0.0% 0	0.0% 0
	千葉県	2,062	0.0% 0	0.0% 0	0.0% 0	0.0% 0	0.0% 0	0.0% 0	0.0% 0	0.0% 0	0.0% 0	0.0% 0	0.0% 0
	東京都	6,005	0.0% 1	3.2% 194	0.0% 1	2.7% 160	0.0% 1	0.0% 2	1.0% 63	0.0% 1	5.7% 342	1.8% 108	6.3% 378
	神奈川県	402	0.0% 0	0.0% 0	0.0% 0	0.0% 0	0.0% 0	0.0% 0	0.0% 0	0.0% 0	0.0% 0	0.0% 0	0.0% 0
	新潟県	30	0.0% 0	0.0% 0	0.0% 0	0.0% 0	0.0% 0	0.0% 0	0.0% 0	0.0% 0	0.0% 0	0.0% 0	0.0% 0
	山梨県	4	0.0% 0	0.0% 0	0.0% 0	0.0% 0	0.0% 0	0.0% 0	0.0% 0	0.0% 0	0.0% 0	0.0% 0	0.0% 0
	長野県	1	0.0% 0	0.0% 0	0.0% 0	0.0% 0	0.0% 0	0.0% 0	0.0% 0	0.0% 0	0.0% 0	0.0% 0	0.0% 0
	静岡県	5	0.0% 0	0.0% 0	0.0% 0	0.0% 0	0.0% 0	0.0% 0	0.0% 0	0.0% 0	0.0% 0	0.0% 0	0.0% 0
	滋賀県	7	0.0% 0	0.0% 0	0.0% 0	0.0% 0	0.0% 0	0.0% 0	0.0% 0	0.0% 0	0.0% 0	0.0% 0	0.0% 0
	鳥取県	41	0.0% 0	0.0% 0	0.0% 0	0.0% 0	0.0% 0	0.0% 0	0.0% 0	0.0% 0	0.0% 0	0.0% 0	0.0% 0
	徳島県	9	0.0% 0	0.0% 0	0.0% 0	0.0% 0	0.0% 0	0.0% 0	0.0% 0	0.0% 0	0.0% 0	0.0% 0	0.0% 0
	福岡県	31	0.0% 0	0.0% 0	0.0% 0	0.0% 0	0.0% 0	0.0% 0	0.0% 0	0.0% 0	0.0% 0	0.0% 0	0.0% 0
	宮崎県	1	0.0% 0	0.0% 0	0.0% 0	0.0% 0	0.0% 0	0.0% 0	0.0% 0	0.0% 0	0.0% 0	0.0% 0	0.0% 0
	鹿児島県	103	0.0% 0	0.0% 0	0.0% 0	0.0% 0	0.0% 0	0.0% 0	0.0% 0	0.0% 0	0.0% 0	0.0% 0	0.0% 0
高校種別	公立	3,910	0.0% 1	0.0% 0	0.0% 0	0.0% 0	0.0% 0	0.0% 0	0.0% 0	0.0% 0	0.0% 0	0.0% 0	0.0% 0
	私立	6,427	0.0% 0	3.0% 194	0.0% 1	2.5% 160	0.0% 1	0.0% 2	1.0% 63	0.0% 1	5.3% 342	1.7% 108	5.9% 378
所属クラス別	文系クラス(文系コース)	6,204	0.0% 0	2.5% 155	0.0% 1	2.4% 150	0.0% 1	0.0% 1	0.8% 48	0.0% 1	4.1% 252	1.1% 66	2.2% 137
	理系クラス(理系コース)	1,613	0.0% 0	2.0% 32	0.0% 0	0.0% 0	0.0% 0	0.1% 1	0.4% 7	0.0% 0	3.3% 53	1.9% 30	4.0% 64
	コース選択はない	1,327	0.1% 1	0.2% 3	0.0% 0	0.0% 0	0.0% 0	0.0% 0	0.4% 5	0.0% 0	0.0% 0	0.2% 2	3.5% 47
	その他	910	0.0% 0	0.4% 4	0.0% 0	0.1% 1	0.0% 0	0.0% 0	0.3% 3	0.0% 0	1.5% 14	1.1% 10	12.4% 113

5. 高校名(F3. 3)

上段:% 下段:件数		標本数	東京都立東村山西高等学校	正則学園高等学校	二松学舎大学附属高等学校	保善高等学校	目白研心高等学校	昭和第一高等学校	岩倉高等学校	品川翔英高等学校	自由ヶ丘学園高等学校	大森学園高等学校	日本体育大学荏原高等学校
全体		10,341	0.0% 1	1.9% 194	0.0% 1	1.5% 160	0.0% 1	0.0% 2	0.6% 63	0.0% 1	3.3% 342	1.0% 108	3.7% 378
高校卒業後の希望進路別	大学	8,594	0.0% 1	2.1% 182	0.0% 1	1.8% 155	0.0% 1	0.0% 2	0.6% 50	0.0% 1	3.5% 303	1.1% 92	4.0% 345
	短期大学	485	0.0% 0	1.0% 5	0.0% 0	0.2% 1	0.0% 0	0.0% 0	0.4% 2	0.0% 0	2.1% 10	1.2% 6	2.9% 14
	専門職大学	488	0.0% 0	2.5% 12	0.0% 0	0.8% 4	0.0% 0	0.0% 0	0.8% 4	0.0% 0	4.3% 21	2.0% 10	3.9% 19
	専門職短期大学	130	0.0% 0	2.3% 3	0.0% 0	0.0% 0	0.0% 0	0.0% 0	0.8% 1	0.0% 0	3.1% 4	2.3% 3	5.4% 7
	専門学校	2,195	0.0% 0	1.7% 38	0.0% 0	0.5% 10	0.0% 0	0.0% 0	0.4% 8	0.0% 0	2.1% 46	1.3% 28	2.1% 47
	就職	620	0.0% 0	1.3% 8	0.0% 0	1.1% 7	0.0% 0	0.0% 0	1.6% 10	0.0% 0	1.3% 8	1.9% 12	1.8% 11
	その他	248	0.0% 0	2.4% 6	0.0% 0	0.4% 1	0.0% 0	0.0% 0	0.8% 2	0.0% 0	4.4% 11	1.2% 3	2.0% 5
設置者×希望進路別	私立大学志望あり	7,678	0.0% 1	2.3% 174	0.0% 1	1.9% 145	0.0% 1	0.0% 2	0.6% 49	0.0% 1	3.6% 276	1.2% 92	4.3% 327
	私立大学のみ志望あり	5,099	0.0% 1	2.0% 104	0.0% 1	2.2% 113	0.0% 1	0.0% 2	0.7% 37	0.0% 1	3.9% 200	1.0% 52	5.1% 258
	国立大学志望あり	1,452	0.0% 0	2.1% 30	0.0% 0	1.2% 18	0.0% 0	0.0% 0	0.4% 6	0.0% 0	2.5% 36	1.0% 15	2.3% 34
	国立大学のみ志望あり	215	0.0% 0	0.9% 2	0.0% 0	0.9% 2	0.0% 0	0.0% 0	0.0% 0	0.0% 0	2.3% 5	0.0% 0	1.4% 3
	公立大学志望あり	2,139	0.0% 0	1.8% 38	0.0% 0	0.9% 20	0.0% 0	0.0% 0	0.2% 5	0.0% 0	2.9% 61	0.7% 15	2.2% 46
	公立大学のみ志望あり	307	0.0% 0	1.3% 4	0.0% 0	2.0% 6	0.0% 0	0.0% 0	0.3% 1	0.0% 0	3.6% 11	0.0% 0	1.0% 3
興味のある学問分野別	体育学	2,157	0.0% 1	1.8% 39	0.0% 1	2.4% 52	0.0% 1	0.0% 0	1.1% 24	0.0% 0	2.1% 45	0.6% 14	9.8% 211
	工学(情報工学)	639	0.0% 0	1.9% 12	0.0% 0	0.8% 5	0.0% 0	0.0% 0	0.6% 4	0.0% 0	2.8% 18	2.5% 16	2.5% 16
	工学(情報工学以外)	534	0.0% 0	1.7% 9	0.0% 0	0.4% 2	0.0% 0	0.0% 0	1.3% 7	0.0% 0	2.1% 11	1.1% 6	2.6% 14
	教育学	1,544	0.0% 0	1.5% 23	0.0% 0	2.0% 31	0.0% 0	0.0% 0	0.8% 12	0.0% 0	2.8% 43	0.7% 11	6.3% 97
	文学	1,773	0.0% 0	2.2% 39	0.0% 0	1.9% 34	0.0% 0	0.0% 0	0.5% 9	0.1% 1	4.6% 82	1.0% 18	2.0% 35
	法学・政治学	1,149	0.0% 0	3.0% 35	0.0% 0	2.2% 25	0.0% 0	0.0% 0	0.8% 9	0.0% 0	3.2% 37	1.0% 11	3.0% 35
	商学・経済学	2,297	0.0% 0	2.3% 52	0.0% 1	3.1% 72	0.0% 0	0.0% 1	0.8% 19	0.0% 1	3.6% 83	1.3% 30	2.3% 53
	社会学	1,020	0.0% 0	2.5% 26	0.1% 1	2.1% 21	0.0% 0	0.1% 1	0.6% 6	0.0% 0	2.4% 24	0.8% 8	2.5% 26
	数学	335	0.0% 0	0.6% 2	0.0% 0	0.6% 2	0.0% 0	0.0% 0	0.6% 2	0.0% 0	3.0% 10	2.4% 8	2.1% 7
	農学	346	0.0% 0	4.3% 15	0.0% 0	1.7% 6	0.0% 0	0.0% 0	0.3% 1	0.0% 0	5.2% 18	1.7% 6	1.2% 4
	その他	3,244	0.0% 0	1.2% 40	0.0% 0	0.8% 26	0.0% 0	0.0% 1	0.5% 17	0.0% 1	3.1% 100	1.2% 39	2.5% 80
	わからない	1,051	0.0% 0	0.9% 9	0.0% 0	1.8% 19	0.0% 0	0.0% 0	0.5% 5	0.0% 0	3.8% 40	0.8% 8	3.5% 37
	体育学or工学(情報工学)	2,739	0.0% 1	1.8% 50	0.0% 1	2.1% 57	0.0% 1	0.0% 0	1.0% 27	0.0% 0	2.3% 63	1.1% 30	8.1% 223
希望進路×設置者×興味分野別	私立大学志望あり×関連学問分野興味あり	2,214	0.0% 1	2.0% 44	0.0% 1	2.3% 51	0.0% 1	0.0% 0	1.1% 24	0.0% 0	2.5% 55	1.3% 28	9.6% 213
	私立以外の大学志望あり×関連学問分野興味あり	242	0.0% 0	1.7% 4	0.0% 0	2.1% 5	0.0% 0	0.0% 0	0.0% 0	0.0% 0	2.1% 5	0.0% 0	3.7% 9
	私立大学志望あり×関連学問分野興味なし	5,464	0.0% 0	2.4% 130	0.0% 0	1.7% 94	0.0% 0	0.0% 2	0.5% 25	0.0% 1	4.0% 221	1.2% 64	2.1% 114

5. 高校名(F3. 3)

上段:% 下段:件数		標本数	東京都立東村山西高等学校	正則学園高等学校	二松学舎大学附属高等学校	保善高等学校	目白研心高等学校	昭和第一高等学校	岩倉高等学校	品川翔英高等学校	自由ヶ丘学園高等学校	大森学園高等学校	日本体育大学荏原高等学校
全体		10,341	0.0% 1	1.9% 194	0.0% 1	1.5% 160	0.0% 1	0.0% 2	0.6% 63	0.0% 1	3.3% 342	1.0% 108	3.7% 378
「健康スポーツ科学科」の特色に対する魅力度別	特色A 魅力あり	7,336	0.0% 1	2.2% 160	0.0% 1	1.6% 118	0.0% 1	0.0% 1	0.8% 56	0.0% 1	2.5% 184	1.0% 71	4.0% 296
	特色B 魅力あり	5,888	0.0% 1	2.7% 160	0.0% 1	1.6% 92	0.0% 1	0.0% 1	0.7% 44	0.0% 1	2.7% 160	1.1% 63	3.7% 218
	特色C 魅力あり	6,723	0.0% 1	2.4% 163	0.0% 1	1.7% 115	0.0% 1	0.0% 1	0.7% 48	0.0% 1	2.7% 181	1.0% 64	4.0% 270
	特色D 魅力あり	6,795	0.0% 1	2.4% 163	0.0% 1	1.6% 111	0.0% 1	0.0% 2	0.6% 42	0.0% 1	2.6% 180	1.0% 67	3.6% 244
受験意向別	第一志望として受験する	385	0.0% 0	33.5% 129	0.0% 0	0.5% 2	0.3% 1	0.0% 0	0.3% 1	0.0% 0	1.3% 5	0.0% 0	1.3% 5
	第二志望として受験する	270	0.4% 1	3.3% 9	0.0% 0	3.3% 9	0.0% 0	0.0% 0	0.4% 1	0.0% 0	3.0% 8	1.9% 5	4.1% 11
	第三志望以降として受験する	995	0.0% 0	1.7% 17	0.1% 1	2.8% 28	0.0% 0	0.1% 1	2.1% 21	0.1% 1	3.2% 32	1.2% 12	4.8% 48
	受験しない	8,573	0.0% 0	0.5% 39	0.0% 0	1.3% 113	0.0% 0	0.0% 1	0.5% 40	0.0% 0	3.3% 281	1.1% 91	3.5% 302
入学意向別	入学する	482	0.2% 1	26.6% 128	0.0% 0	0.8% 4	0.2% 1	0.2% 1	0.8% 4	0.0% 0	2.1% 10	0.8% 4	1.2% 6
	志望順位が上位の他の志望校が不合格の場合に入学する	1,099	0.0% 0	1.6% 18	0.1% 1	3.5% 39	0.0% 0	0.0% 0	1.5% 16	0.1% 1	3.0% 33	0.9% 10	5.8% 64
	入学しない	1,134	0.0% 0	0.8% 9	0.0% 0	2.9% 33	0.0% 0	0.0% 0	0.3% 3	0.0% 0	6.4% 73	0.3% 3	7.3% 83
受験意向×入学意向別	第一志望として受験し、入学する	343	0.0% 0	35.3% 121	0.0% 0	0.6% 2	0.3% 1	0.0% 0	0.3% 1	0.0% 0	1.2% 4	0.0% 0	1.2% 4
	第二志望として受験し、入学する	70	1.4% 1	4.3% 3	0.0% 0	1.4% 1	0.0% 0	0.0% 0	0.0% 0	0.0% 0	2.9% 2	4.3% 3	1.4% 1
	第三志望以降として受験し、入学する	58	0.0% 0	6.9% 4	0.0% 0	1.7% 1	0.0% 0	1.7% 1	5.2% 3	0.0% 0	3.4% 2	1.7% 1	0.0% 0
	受験しないが、入学する	11	0.0% 0	0.0% 0	0.0% 0	0.0% 0	0.0% 0	0.0% 0	0.0% 0	0.0% 0	18.2% 2	0.0% 0	9.1% 1
	第一志望として受験し、他の志望校が不合格の場合に入学する	11	0.0% 0	0.0% 0	0.0% 0	0.0% 0	0.0% 0	0.0% 0	0.0% 0	0.0% 0	9.1% 1	0.0% 0	0.0% 0
	第二志望として受験し、他の志望校が不合格の場合に入学する	180	0.0% 0	3.3% 6	0.0% 0	4.4% 8	0.0% 0	0.0% 0	0.6% 1	0.0% 0	2.8% 5	0.6% 1	5.6% 10
	第三志望以降として受験し、他の志望校が不合格の場合に入学する	762	0.0% 0	1.6% 12	0.1% 1	3.3% 25	0.0% 0	0.0% 0	2.0% 15	0.1% 1	2.4% 18	1.2% 9	5.5% 42
	受験しないが、他の志望校が不合格の場合に入学する	142	0.0% 0	0.0% 0	0.0% 0	4.2% 6	0.0% 0	0.0% 0	0.0% 0	0.0% 0	6.3% 9	0.0% 0	8.5% 12
	第一志望として受験するが、入学しない	31	0.0% 0	25.8% 8	0.0% 0	0.0% 0	0.0% 0	0.0% 0	0.0% 0	0.0% 0	0.0% 0	0.0% 0	3.2% 1
	第二志望として受験するが、入学しない	18	0.0% 0	0.0% 0	0.0% 0	0.0% 0	0.0% 0	0.0% 0	0.0% 0	0.0% 0	5.6% 1	5.6% 1	0.0% 0
	第三志望以降として受験するが、入学しない	168	0.0% 0	0.6% 1	0.0% 0	1.2% 2	0.0% 0	0.0% 0	1.8% 3	0.0% 0	6.5% 11	1.2% 2	3.0% 5
	受験せず、入学しない	908	0.0% 0	0.0% 0	0.0% 0	3.4% 31	0.0% 0	0.0% 0	0.0% 0	0.0% 0	6.6% 60	0.0% 0	8.5% 77
	無回答	7,639	0.0% 0	0.5% 39	0.0% 0	1.1% 84	0.0% 0	0.0% 1	0.5% 40	0.0% 0	3.0% 227	1.2% 91	2.9% 225
	【1】第一志望相当	343	0.0% 0	35.3% 121	0.0% 0	0.6% 2	0.3% 1	0.0% 0	0.3% 1	0.0% 0	1.2% 4	0.0% 0	1.2% 4
	【2】第二志望相当	261	0.4% 1	3.4% 9	0.0% 0	3.4% 9	0.0% 0	0.0% 0	0.4% 1	0.0% 0	3.1% 8	1.5% 4	4.2% 11
	【3】第三志望以降相当	820	0.0% 0	2.0% 16	0.1% 1	3.2% 26	0.0% 0	0.1% 1	2.2% 18	0.1% 1	2.4% 20	1.2% 10	5.1% 42
	【4】第一志望相当＋第二志望相当	604	0.2% 1	21.5% 130	0.0% 0	1.8% 11	0.2% 1	0.0% 0	0.3% 2	0.0% 0	2.0% 12	0.7% 4	2.5% 15
	【5】第一志望相当＋第二志望相当＋第三志望以降相当	1,424	0.1% 1	10.3% 146	0.1% 1	2.6% 37	0.1% 1	0.1% 1	1.4% 20	0.1% 1	2.2% 32	1.0% 14	4.0% 57

5. 高校名(F3. 3)

上段:% 下段:件数		標本数	東京都立東村山西高等学校	正則学園高等学校	二松学舎大学附属高等学校	保善高等学校	目白研心高等学校	昭和第一高等学校	岩倉高等学校	品川翔英高等学校	自由ヶ丘学園高等学校	大森学園高等学校	日本体育大学荏原高等学校
全体		10,341	0.0% 1	1.9% 194	0.0% 1	1.5% 160	0.0% 1	0.0% 2	0.6% 63	0.0% 1	3.3% 342	1.0% 108	3.7% 378
受験意向×入学意向別【ターゲット層のみ】	【ターゲット層のみ】第一志望として受験し、入学する	151	0.0% 0	23.8% 36	0.0% 0	0.0% 0	0.7% 1	0.0% 0	0.0% 0	0.0% 0	0.7% 1	0.0% 0	2.0% 3
	【ターゲット層のみ】第二志望として受験し、入学する	34	2.9% 1	0.0% 0	0.0% 0	2.9% 1	0.0% 0	0.0% 0	0.0% 0	0.0% 0	2.9% 1	2.9% 1	2.9% 1
	【ターゲット層のみ】第三志望以降として受験し、入学する	30	0.0% 0	0.0% 0	0.0% 0	3.3% 1	0.0% 0	0.0% 0	10.0% 3	0.0% 0	3.3% 1	3.3% 1	0.0% 0
	【ターゲット層のみ】受験しないが、入学する	3	0.0% 0	0.0% 0	0.0% 0	0.0% 0	0.0% 0	0.0% 0	0.0% 0	0.0% 0	33.3% 1	0.0% 0	33.3% 1
	【ターゲット層のみ】第一志望として受験し、他の志望校が不合格の場合に入学する	5	0.0% 0	0.0% 0	0.0% 0	0.0% 0	0.0% 0	0.0% 0	0.0% 0	0.0% 0	0.0% 0	0.0% 0	0.0% 0
	【ターゲット層のみ】第二志望として受験し、他の志望校が不合格の場合に入学する	102	0.0% 0	2.9% 3	0.0% 0	5.9% 6	0.0% 0	0.0% 0	1.0% 1	0.0% 0	2.0% 2	1.0% 1	8.8% 9
	【ターゲット層のみ】第三志望以降として受験し、他の志望校が不合格の場合に入学する	381	0.0% 0	0.8% 3	0.3% 1	4.2% 16	0.0% 0	0.0% 0	2.6% 10	0.0% 0	2.6% 10	1.8% 7	7.9% 30
	【ターゲット層のみ】受験しないが、他の志望校が不合格の場合に入学する	34	0.0% 0	0.0% 0	0.0% 0	5.9% 2	0.0% 0	0.0% 0	0.0% 0	0.0% 0	2.9% 1	0.0% 0	20.6% 7
	【ターゲット層のみ】第一志望として受験するが、入学しない	5	0.0% 0	0.0% 0	0.0% 0	0.0% 0	0.0% 0	0.0% 0	0.0% 0	0.0% 0	0.0% 0	0.0% 0	0.0% 0
	【ターゲット層のみ】第二志望として受験するが、入学しない	7	0.0% 0	0.0% 0	0.0% 0	0.0% 0	0.0% 0	0.0% 0	0.0% 0	0.0% 0	0.0% 0	0.0% 0	0.0% 0
	【ターゲット層のみ】第三志望以降として受験するが、入学しない	42	0.0% 0	0.0% 0	0.0% 0	2.4% 1	0.0% 0	0.0% 0	0.0% 0	0.0% 0	0.0% 0	0.0% 0	7.1% 3
	【ターゲット層のみ】受験せず、入学しない	186	0.0% 0	0.0% 0	0.0% 0	1.6% 3	0.0% 0	0.0% 0	0.0% 0	0.0% 0	2.2% 4	0.0% 0	22.0% 41
	【ターゲット層のみ】無回答	1,234	0.0% 0	0.2% 2	0.0% 0	1.7% 21	0.0% 0	0.0% 0	0.8% 10	0.0% 0	2.8% 34	1.5% 18	9.6% 118
	【ターゲット層のみ】【1】第一志望相当	151	0.0% 0	23.8% 36	0.0% 0	0.0% 0	0.7% 1	0.0% 0	0.0% 0	0.0% 0	0.7% 1	0.0% 0	2.0% 3
	【ターゲット層のみ】【2】第二志望相当	141	0.7% 1	2.1% 3	0.0% 0	5.0% 7	0.0% 0	0.0% 0	0.7% 1	0.0% 0	2.1% 3	1.4% 2	7.1% 10
	【ターゲット層のみ】【3】第三志望以降相当	411	0.0% 0	0.7% 3	0.2% 1	4.1% 17	0.0% 0	0.0% 0	3.2% 13	0.0% 0	2.7% 11	1.9% 8	7.3% 30
	【ターゲット層のみ】【4】第一志望相当＋第二志望相当	292	0.3% 1	13.4% 39	0.0% 0	2.4% 7	0.3% 1	0.0% 0	0.3% 1	0.0% 0	1.4% 4	0.7% 2	4.5% 13
	【ターゲット層のみ】【5】第一志望相当＋第二志望相当＋第三志望以降相当	703	0.1% 1	6.0% 42	0.1% 1	3.4% 24	0.1% 1	0.0% 0	2.0% 14	0.0% 0	2.1% 15	1.4% 10	6.1% 43
	【ターゲット層のみ】【6】受験意向なし	1,429	0.0% 0	0.1% 2	0.0% 0	1.7% 25	0.0% 0	0.0% 0	0.7% 10	0.0% 0	2.7% 38	1.3% 18	11.3% 161
	【ターゲット層のみ】【7】入学意向なし	242	0.0% 0	0.0% 0	0.0% 0	1.7% 4	0.0% 0	0.0% 0	0.0% 0	0.0% 0	1.7% 4	0.0% 0	18.2% 44

5. 高校名(F3. 3)

上段:% 下段:件数		標本数	駒場学園高等学校	日本女子体育大学附属二階堂高等学校	日本学園高等学校	関東国際高等学校	実践女子学園高等学校	東亜学園高等学校	堀越高等学校	杉並学院高等学校	東京立正高等学校	豊島学院高等学校	豊南高等学校
全体		10,341	0.0% 1	0.4% 44	0.4% 37	0.0% 1	0.0% 1	0.0% 2	3.2% 328	0.8% 78	2.4% 250	0.7% 74	3.8% 388
性別	男性	5,791	0.0% 0	0.0% 0	0.6% 35	0.0% 1	0.0% 0	0.0% 0	4.6% 269	0.7% 41	2.2% 126	1.3% 74	3.7% 216
	女性	4,291	0.0% 1	1.0% 44	0.0% 0	0.0% 0	0.0% 1	0.0% 2	1.4% 58	0.8% 34	2.5% 107	0.0% 0	3.9% 166
	回答しない	189	0.0% 0	0.0% 0	1.1% 2	0.0% 0	0.0% 0	0.0% 0	0.5% 1	0.5% 1	6.3% 12	0.0% 0	1.1% 2
高校所在地別	岩手県	125	0.0% 0	0.0% 0	0.0% 0	0.0% 0	0.0% 0	0.0% 0	0.0% 0	0.0% 0	0.0% 0	0.0% 0	0.0% 0
	茨城県	2	0.0% 0	0.0% 0	0.0% 0	0.0% 0	0.0% 0	0.0% 0	0.0% 0	0.0% 0	0.0% 0	0.0% 0	0.0% 0
	栃木県	10	0.0% 0	0.0% 0	0.0% 0	0.0% 0	0.0% 0	0.0% 0	0.0% 0	0.0% 0	0.0% 0	0.0% 0	0.0% 0
	群馬県	1	0.0% 0	0.0% 0	0.0% 0	0.0% 0	0.0% 0	0.0% 0	0.0% 0	0.0% 0	0.0% 0	0.0% 0	0.0% 0
	埼玉県	1,498	0.0% 0	0.0% 0	0.0% 0	0.0% 0	0.0% 0	0.0% 0	0.0% 0	0.0% 0	0.0% 0	0.0% 0	0.0% 0
	千葉県	2,062	0.0% 0	0.0% 0	0.0% 0	0.0% 0	0.0% 0	0.0% 0	0.0% 0	0.0% 0	0.0% 0	0.0% 0	0.0% 0
	東京都	6,005	0.0% 1	0.7% 44	0.6% 37	0.0% 1	0.0% 1	0.0% 2	5.5% 328	1.3% 78	4.2% 250	1.2% 74	6.5% 388
	神奈川県	402	0.0% 0	0.0% 0	0.0% 0	0.0% 0	0.0% 0	0.0% 0	0.0% 0	0.0% 0	0.0% 0	0.0% 0	0.0% 0
	新潟県	30	0.0% 0	0.0% 0	0.0% 0	0.0% 0	0.0% 0	0.0% 0	0.0% 0	0.0% 0	0.0% 0	0.0% 0	0.0% 0
	山梨県	4	0.0% 0	0.0% 0	0.0% 0	0.0% 0	0.0% 0	0.0% 0	0.0% 0	0.0% 0	0.0% 0	0.0% 0	0.0% 0
	長野県	1	0.0% 0	0.0% 0	0.0% 0	0.0% 0	0.0% 0	0.0% 0	0.0% 0	0.0% 0	0.0% 0	0.0% 0	0.0% 0
	静岡県	5	0.0% 0	0.0% 0	0.0% 0	0.0% 0	0.0% 0	0.0% 0	0.0% 0	0.0% 0	0.0% 0	0.0% 0	0.0% 0
	滋賀県	7	0.0% 0	0.0% 0	0.0% 0	0.0% 0	0.0% 0	0.0% 0	0.0% 0	0.0% 0	0.0% 0	0.0% 0	0.0% 0
	鳥取県	41	0.0% 0	0.0% 0	0.0% 0	0.0% 0	0.0% 0	0.0% 0	0.0% 0	0.0% 0	0.0% 0	0.0% 0	0.0% 0
	徳島県	9	0.0% 0	0.0% 0	0.0% 0	0.0% 0	0.0% 0	0.0% 0	0.0% 0	0.0% 0	0.0% 0	0.0% 0	0.0% 0
	福岡県	31	0.0% 0	0.0% 0	0.0% 0	0.0% 0	0.0% 0	0.0% 0	0.0% 0	0.0% 0	0.0% 0	0.0% 0	0.0% 0
	宮崎県	1	0.0% 0	0.0% 0	0.0% 0	0.0% 0	0.0% 0	0.0% 0	0.0% 0	0.0% 0	0.0% 0	0.0% 0	0.0% 0
	鹿児島県	103	0.0% 0	0.0% 0	0.0% 0	0.0% 0	0.0% 0	0.0% 0	0.0% 0	0.0% 0	0.0% 0	0.0% 0	0.0% 0
高校種別	公立	3,910	0.0% 0	0.0% 0	0.0% 0	0.0% 0	0.0% 0	0.0% 0	0.0% 0	0.0% 0	0.0% 0	0.0% 0	0.0% 0
	私立	6,427	0.0% 1	0.7% 44	0.6% 37	0.0% 1	0.0% 1	0.0% 2	5.1% 328	1.2% 78	3.9% 250	1.2% 74	6.0% 388
所属クラス別	文系クラス(文系コース)	6,204	0.0% 1	0.1% 8	0.5% 31	0.0% 0	0.0% 1	0.0% 1	3.4% 214	0.7% 44	3.1% 191	0.8% 52	4.4% 274
	理系クラス(理系コース)	1,613	0.0% 0	0.0% 0	0.0% 0	0.1% 1	0.0% 0	0.1% 1	5.0% 80	1.9% 30	2.3% 37	1.4% 22	5.6% 90
	コース選択はない	1,327	0.0% 0	0.8% 11	0.1% 1	0.0% 0	0.0% 0	0.0% 0	0.8% 11	0.0% 0	0.0% 0	0.0% 0	0.0% 0
	その他	910	0.0% 0	2.7% 25	0.5% 5	0.0% 0	0.0% 0	0.0% 0	1.1% 10	0.0% 0	0.2% 2	0.0% 0	0.0% 0

5. 高校名(F3. 3)

上段:% 下段:件数		標本数	駒場学園高等学校	日本女子体育大学附属二階堂高等学校	日本学園高等学校	関東国際高等学校	実践女子学園高等学校	東亜学園高等学校	堀越高等学校	杉並学院高等学校	東京立正高等学校	豊島学院高等学校	豊南高等学校
全体		10,341	0.0%	0.4%	0.4%	0.0%	0.0%	0.0%	3.2%	0.8%	2.4%	0.7%	3.8%
			1	44	37	1	1	2	328	78	250	74	388
高校卒業後の希望進路別	大学	8,594	0.0%	0.5%	0.4%	0.0%	0.0%	0.0%	3.0%	0.9%	2.6%	0.8%	4.1%
			1	40	33	1	1	2	260	74	222	73	353
	短期大学	485	0.0%	1.2%	0.0%	0.0%	0.0%	0.0%	1.9%	0.0%	1.2%	0.6%	3.9%
			0	6	0	0	0	0	9	0	6	3	19
	専門職大学	488	0.0%	1.0%	0.0%	0.0%	0.0%	0.0%	2.0%	0.2%	1.8%	0.6%	3.7%
			0	5	0	0	0	0	10	1	9	3	18
	専門職短期大学	130	0.0%	0.8%	0.0%	0.0%	0.0%	0.0%	2.3%	0.0%	1.5%	0.0%	5.4%
			0	1	0	0	0	0	3	0	2	0	7
	専門学校	2,195	0.0%	0.4%	0.4%	0.0%	0.0%	0.0%	3.9%	0.3%	1.2%	0.3%	2.5%
			0	8	9	0	0	0	86	6	26	6	55
	就職	620	0.0%	0.6%	0.3%	0.0%	0.0%	0.0%	2.7%	0.0%	0.2%	0.3%	0.8%
			0	4	2	0	0	0	17	0	1	2	5
	その他	248	0.0%	0.4%	0.8%	0.0%	0.0%	0.0%	3.6%	0.0%	1.6%	0.4%	2.4%
			0	1	2	0	0	0	9	0	4	1	6
設置者×希望進路別	私立大学志望あり	7,678	0.0%	0.5%	0.4%	0.0%	0.0%	0.0%	2.9%	0.9%	2.7%	0.9%	4.1%
			1	37	33	1	1	2	225	70	204	71	316
	私立大学のみ志望あり	5,099	0.0%	0.4%	0.4%	0.0%	0.0%	0.0%	2.8%	1.1%	3.0%	1.0%	3.9%
			0	22	21	0	1	1	143	58	153	49	200
	国立大学志望あり	1,452	0.1%	0.3%	0.2%	0.0%	0.0%	0.0%	3.2%	0.8%	2.5%	0.8%	6.3%
			1	5	3	0	0	0	47	12	36	11	91
	国立大学のみ志望あり	215	0.0%	0.0%	0.0%	0.0%	0.0%	0.0%	3.3%	1.9%	3.7%	0.5%	7.4%
			0	0	0	0	0	0	7	4	8	1	16
	公立大学志望あり	2,139	0.0%	0.5%	0.2%	0.0%	0.0%	0.0%	3.5%	0.1%	1.8%	0.6%	4.9%
			1	10	5	1	0	1	75	2	39	13	104
	公立大学のみ志望あり	307	0.0%	0.3%	0.0%	0.0%	0.0%	0.0%	4.9%	0.0%	1.6%	0.0%	2.9%
			0	1	0	0	0	0	15	0	5	0	9
興味のある学問分野別	体育学	2,157	0.0%	0.8%	1.1%	0.0%	0.0%	0.0%	4.2%	0.3%	1.4%	1.0%	2.7%
			1	17	24	1	0	1	91	6	31	21	58
	工学(情報工学)	639	0.0%	0.2%	0.0%	0.0%	0.0%	0.2%	4.2%	1.4%	2.0%	1.4%	6.3%
			0	1	0	0	0	1	27	9	13	9	40
	工学(情報工学以外)	534	0.0%	0.0%	0.0%	0.0%	0.0%	0.2%	1.9%	2.2%	3.0%	1.3%	6.0%
			0	0	0	0	0	1	10	12	16	7	32
	教育学	1,544	0.1%	0.7%	0.5%	0.0%	0.0%	0.1%	4.3%	0.8%	1.4%	0.6%	3.5%
			1	11	8	0	0	1	67	13	21	10	54
	文学	1,773	0.1%	0.3%	0.2%	0.0%	0.0%	0.0%	2.5%	0.7%	2.1%	0.9%	5.0%
			1	5	3	0	0	0	44	13	37	16	88
	法学・政治学	1,149	0.1%	0.1%	0.3%	0.0%	0.0%	0.0%	3.4%	1.5%	1.7%	1.6%	4.7%
			1	1	3	0	0	0	39	17	20	18	54
	商学・経済学	2,297	0.0%	0.2%	0.4%	0.0%	0.0%	0.0%	3.9%	1.0%	2.6%	1.3%	3.4%
			0	4	9	0	1	1	89	22	60	29	79
	社会学	1,020	0.0%	0.2%	0.2%	0.0%	0.0%	0.0%	2.8%	0.9%	2.5%	1.3%	3.7%
			0	2	2	0	0	0	29	9	25	13	38
	数学	335	0.0%	0.0%	0.0%	0.0%	0.0%	0.0%	5.4%	2.1%	1.8%	1.8%	6.3%
			0	0	0	0	0	0	18	7	6	6	21
	農学	346	0.0%	0.3%	0.6%	0.3%	0.0%	0.0%	1.4%	0.6%	3.8%	0.9%	4.0%
			0	1	2	1	0	0	5	2	13	3	14
	その他	3,244	0.0%	0.6%	0.2%	0.0%	0.0%	0.0%	2.8%	0.6%	2.6%	0.3%	3.6%
			0	20	7	1	0	0	90	20	84	11	118
	わからない	1,051	0.0%	0.2%	0.3%	0.0%	0.0%	0.0%	3.8%	0.5%	2.9%	0.2%	4.8%
			0	2	3	0	0	0	40	5	30	2	50
	体育学or工学(情報工学)	2,739	0.0%	0.7%	0.9%	0.0%	0.0%	0.0%	4.1%	0.5%	1.6%	1.1%	3.4%
			1	18	24	1	0	1	112	15	43	30	94
希望進路×設置者×興味分野別	私立大学志望あり×関連学問分野興味あり	2,214	0.0%	0.7%	1.0%	0.0%	0.0%	0.0%	4.3%	0.6%	1.5%	1.3%	3.7%
			1	15	22	1	0	1	95	14	33	29	83
	私立以外の大学志望あり×関連学問分野興味あり	242	0.0%	0.8%	0.0%	0.0%	0.0%	0.0%	3.7%	0.4%	2.1%	0.4%	2.9%
			0	2	0	0	0	0	9	1	5	1	7
	私立大学志望あり×関連学問分野興味なし	5,464	0.0%	0.4%	0.2%	0.0%	0.0%	0.0%	2.4%	1.0%	3.1%	0.8%	4.3%
			0	22	11	0	1	1	130	56	171	42	233

5. 高校名(F3. 3)

上段:% 下段:件数		標本数	駒場学園高等学校	日本女子体育大学附属二階堂高等学校	日本学園高等学校	関東国際高等学校	実践女子学園高等学校	東亜学園高等学校	堀越高等学校	杉並学院高等学校	東京立正高等学校	豊島学院高等学校	豊南高等学校
全体		10,341	0.0% 1	0.4% 44	0.4% 37	0.0% 1	0.0% 1	0.0% 2	3.2% 328	0.8% 78	2.4% 250	0.7% 74	3.8% 388
「健康スポーツ科学部」の特色に対する魅力度別	特色A 魅力あり	7,336	0.0% 1	0.4% 29	0.4% 26	0.0% 1	0.0% 1	0.0% 2	3.2% 236	0.6% 46	1.9% 136	0.9% 63	3.3% 241
	特色B 魅力あり	5,888	0.0% 1	0.4% 25	0.4% 21	0.0% 1	0.0% 1	0.0% 2	2.9% 169	0.6% 38	1.8% 106	0.7% 40	3.1% 181
	特色C 魅力あり	6,723	0.0% 1	0.4% 26	0.4% 24	0.0% 1	0.0% 1	0.0% 2	3.1% 207	0.6% 41	1.8% 121	0.9% 58	3.2% 214
	特色D 魅力あり	6,795	0.0% 1	0.4% 30	0.3% 23	0.0% 1	0.0% 0	0.0% 2	3.0% 207	0.6% 44	1.9% 126	0.8% 57	3.2% 216
受験意向別	第一志望として受験する	385	0.0% 0	0.5% 2	0.5% 2	0.0% 0	0.0% 0	0.0% 0	1.3% 5	0.0% 0	1.6% 6	0.3% 1	0.5% 2
	第二志望として受験する	270	0.0% 0	0.7% 2	1.1% 3	0.0% 0	0.0% 0	0.4% 1	4.8% 13	0.4% 1	1.5% 4	0.4% 1	4.8% 13
	第三志望以降として受験する	995	0.0% 0	0.1% 1	1.0% 10	0.1% 1	0.1% 1	0.1% 1	4.8% 48	0.8% 8	2.1% 21	1.3% 13	2.4% 24
	受験しない	8,573	0.0% 1	0.5% 39	0.3% 22	0.0% 0	0.0% 0	0.0% 0	3.0% 258	0.8% 67	2.5% 215	0.7% 59	4.0% 342
入学意向別	入学する	482	0.0% 0	0.4% 2	0.4% 2	0.0% 0	0.0% 0	0.2% 1	1.7% 8	0.4% 2	1.2% 6	0.4% 2	1.0% 5
	志望順位が上位の他の志望校が不合格の場合に入学する	1,099	0.0% 0	0.1% 1	1.2% 13	0.1% 1	0.1% 1	0.1% 1	5.2% 57	0.8% 9	2.5% 28	1.0% 11	3.9% 43
	入学しない	1,134	0.0% 0	0.2% 2	0.0% 0	0.0% 0	0.0% 0	0.0% 0	5.5% 62	1.1% 13	5.2% 59	0.2% 2	5.8% 66
受験意向×入学意向別	第一志望として受験し、入学する	343	0.0% 0	0.3% 1	0.6% 2	0.0% 0	0.0% 0	0.0% 0	0.9% 3	0.0% 0	1.2% 4	0.3% 1	0.3% 1
	第二志望として受験し、入学する	70	0.0% 0	1.4% 1	0.0% 0	0.0% 0	0.0% 0	1.4% 1	4.3% 3	1.4% 1	1.4% 1	1.4% 1	4.3% 3
	第三志望以降として受験し、入学する	58	0.0% 0	0.0% 0	0.0% 0	0.0% 0	0.0% 0	0.0% 0	3.4% 2	1.7% 1	1.7% 1	0.0% 0	1.7% 1
	受験しないが、入学する	11	0.0% 0	0.0% 0	0.0% 0	0.0% 0	0.0% 0	0.0% 0	0.0% 0	0.0% 0	0.0% 0	0.0% 0	0.0% 0
	第一志望として受験し、他の志望校が不合格の場合に入学する	11	0.0% 0	0.0% 0	0.0% 0	0.0% 0	0.0% 0	0.0% 0	9.1% 1	0.0% 0	18.2% 2	0.0% 0	9.1% 1
	第二志望として受験し、他の志望校が不合格の場合に入学する	180	0.0% 0	0.6% 1	1.7% 3	0.0% 0	0.0% 0	0.0% 0	5.0% 9	0.0% 0	1.7% 3	0.0% 0	5.6% 10
	第三志望以降として受験し、他の志望校が不合格の場合に入学する	762	0.0% 0	0.0% 0	1.3% 10	0.1% 1	0.1% 1	0.1% 1	5.0% 38	0.9% 7	2.0% 15	1.4% 11	2.4% 18
	受験しないが、他の志望校が不合格の場合に入学する	142	0.0% 0	0.0% 0	0.0% 0	0.0% 0	0.0% 0	0.0% 0	5.6% 8	1.4% 2	5.6% 8	0.0% 0	9.9% 14
	第一志望として受験するが、入学しない	31	0.0% 0	3.2% 1	0.0% 0	0.0% 0	0.0% 0	0.0% 0	3.2% 1	0.0% 0	0.0% 0	0.0% 0	0.0% 0
	第二志望として受験するが、入学しない	18	0.0% 0	0.0% 0	0.0% 0	0.0% 0	0.0% 0	0.0% 0	5.6% 1	0.0% 0	0.0% 0	0.0% 0	0.0% 0
	第三志望以降として受験するが、入学しない	168	0.0% 0	0.6% 1	0.0% 0	0.0% 0	0.0% 0	0.0% 0	4.8% 8	0.0% 0	3.0% 5	1.2% 2	3.0% 5
	受験せず、入学しない	908	0.0% 0	0.0% 0	0.0% 0	0.0% 0	0.0% 0	0.0% 0	5.7% 52	1.3% 12	5.9% 54	0.0% 0	6.7% 61
	無回答	7,639	0.0% 1	0.5% 39	0.3% 22	0.0% 0	0.0% 0	0.0% 0	2.6% 202	0.7% 55	2.1% 157	0.8% 59	3.6% 274
	【1】第一志望相当	343	0.0% 0	0.3% 1	0.6% 2	0.0% 0	0.0% 0	0.0% 0	0.9% 3	0.0% 0	1.2% 4	0.3% 1	0.3% 1
	【2】第二志望相当	261	0.0% 0	0.8% 2	1.1% 3	0.0% 0	0.0% 0	0.4% 1	5.0% 13	0.4% 1	2.3% 6	0.4% 1	5.4% 14
	【3】第三志望以降相当	820	0.0% 0	0.0% 0	1.2% 10	0.1% 1	0.1% 1	0.1% 1	4.9% 40	1.0% 8	2.0% 16	1.3% 11	2.3% 19
	【4】第一志望相当＋第二志望相当	604	0.0% 0	0.5% 3	0.8% 5	0.0% 0	0.0% 0	0.2% 1	2.6% 16	0.2% 1	1.7% 10	0.3% 2	2.5% 15
	【5】第一志望相当＋第二志望相当＋第三志望以降相当	1,424	0.0% 0	0.2% 3	1.1% 15	0.1% 1	0.1% 1	0.1% 2	3.9% 56	0.6% 9	1.8% 26	0.9% 13	2.4% 34

5. 高校名(F3. 3)

上段:% 下段:件数		標本数	駒場学園高等学校	日本女子体育大学附属二階堂高等学校	日本学園高等学校	関東国際高等学校	実践女子学園高等学校	東亜学園高等学校	堀越高等学校	杉並学院高等学校	東京立正高等学校	豊島学院高等学校	豊南高等学校
全体		10,341	0.0% 1	0.4% 44	0.4% 37	0.0% 1	0.0% 1	0.0% 2	3.2% 328	0.8% 78	2.4% 250	0.7% 74	3.8% 388
受験意向×入学意向別【ターゲット層のみ】	【ターゲット層のみ】第一志望として受験し、入学する	151	0.0% 0	0.7% 1	0.0% 0	0.0% 0	0.0% 0	0.0% 0	1.3% 2	0.0% 0	2.0% 3	0.0% 0	0.0% 0
	【ターゲット層のみ】第二志望として受験し、入学する	34	0.0% 0	2.9% 1	0.0% 0	0.0% 0	0.0% 0	0.0% 0	5.9% 2	0.0% 0	2.9% 1	0.0% 0	2.9% 1
	【ターゲット層のみ】第三志望以降として受験し、入学する	30	0.0% 0	0.0% 0	0.0% 0	0.0% 0	0.0% 0	0.0% 0	0.0% 0	3.3% 1	3.3% 1	0.0% 0	0.0% 0
	【ターゲット層のみ】受験しないが、入学する	3	0.0% 0	0.0% 0	0.0% 0	0.0% 0	0.0% 0	0.0% 0	0.0% 0	0.0% 0	0.0% 0	0.0% 0	0.0% 0
	【ターゲット層のみ】第一志望として受験し、他の志望校が不合格の場合に入学する	5	0.0% 0	0.0% 0	0.0% 0	0.0% 0	0.0% 0	0.0% 0	20.0% 1	0.0% 0	20.0% 1	0.0% 0	0.0% 0
	【ターゲット層のみ】第二志望として受験し、他の志望校が不合格の場合に入学する	102	0.0% 0	1.0% 1	2.9% 3	0.0% 0	0.0% 0	0.0% 0	5.9% 6	0.0% 0	2.0% 2	0.0% 0	6.9% 7
	【ターゲット層のみ】第三志望以降として受験し、他の志望校が不合格の場合に入学する	381	0.0% 0	0.0% 0	1.8% 7	0.3% 1	0.0% 0	0.3% 1	6.3% 24	1.3% 5	2.4% 9	2.1% 8	2.1% 8
	【ターゲット層のみ】受験しないが、他の志望校が不合格の場合に入学する	34	0.0% 0	0.0% 0	0.0% 0	0.0% 0	0.0% 0	0.0% 0	8.8% 3	0.0% 0	2.9% 1	0.0% 0	14.7% 5
	【ターゲット層のみ】第一志望として受験するが、入学しない	5	0.0% 0	20.0% 1	0.0% 0	0.0% 0	0.0% 0	0.0% 0	0.0% 0	0.0% 0	0.0% 0	0.0% 0	0.0% 0
	【ターゲット層のみ】第二志望として受験するが、入学しない	7	0.0% 0	0.0% 0	0.0% 0	0.0% 0	0.0% 0	0.0% 0	14.3% 1	0.0% 0	0.0% 0	0.0% 0	0.0% 0
	【ターゲット層のみ】第三志望以降として受験するが、入学しない	42	0.0% 0	0.0% 0	0.0% 0	0.0% 0	0.0% 0	0.0% 0	4.8% 2	0.0% 0	2.4% 1	2.4% 1	0.0% 0
	【ターゲット層のみ】受験せず、入学しない	186	0.0% 0	0.0% 0	0.0% 0	0.0% 0	0.0% 0	0.0% 0	7.5% 14	0.0% 0	1.1% 2	0.0% 0	8.1% 15
	【ターゲット層のみ】無回答	1,234	0.1% 1	0.9% 11	1.0% 12	0.0% 0	0.0% 0	0.0% 0	3.2% 40	0.6% 8	1.0% 12	1.6% 20	3.8% 47
	【ターゲット層のみ】【1】第一志望相当	151	0.0% 0	0.7% 1	0.0% 0	0.0% 0	0.0% 0	0.0% 0	1.3% 2	0.0% 0	2.0% 3	0.0% 0	0.0% 0
	【ターゲット層のみ】【2】第二志望相当	141	0.0% 0	1.4% 2	2.1% 3	0.0% 0	0.0% 0	0.0% 0	6.4% 9	0.0% 0	2.8% 4	0.0% 0	5.7% 8
	【ターゲット層のみ】【3】第三志望以降相当	411	0.0% 0	0.0% 0	1.7% 7	0.2% 1	0.0% 0	0.2% 1	5.8% 24	1.5% 6	2.4% 10	1.9% 8	1.9% 8
	【ターゲット層のみ】【4】第一志望相当＋第二志望相当	292	0.0% 0	1.0% 3	1.0% 3	0.0% 0	0.0% 0	0.0% 0	3.8% 11	0.0% 0	2.4% 7	0.0% 0	2.7% 8
	【ターゲット層のみ】【5】第一志望相当＋第二志望相当＋第三志望以降相当	703	0.0% 0	0.4% 3	1.4% 10	0.1% 1	0.0% 0	0.1% 1	5.0% 35	0.9% 6	2.4% 17	1.1% 8	2.3% 16
	【ターゲット層のみ】【6】受験意向なし	1,429	0.1% 1	0.8% 11	0.8% 12	0.0% 0	0.0% 0	0.0% 0	3.9% 56	0.6% 8	1.0% 15	1.4% 20	4.5% 64
	【ターゲット層のみ】【7】入学意向なし	242	0.0% 0	0.4% 1	0.0% 0	0.0% 0	0.0% 0	0.0% 0	7.0% 17	0.0% 0	1.2% 3	0.4% 1	6.2% 15

5. 高校名(F3. 3)

上段:% 下段:件数		標本数	武蔵野高等学校	修徳高等学校	関東第一高等学校	聖パウロ学園高等学校	八王子学園八王子高等学校	八王子実践高等学校	藤村女子高等学校	大成高等学校	明星高等学校	日本体育大学桜華高等学校	明法高等学校
全体		10,341	2.8% 291	1.5% 157	2.3% 233	0.7% 76	1.1% 117	1.6% 161	0.9% 93	0.0% 1	0.0% 1	0.5% 56	0.0% 1
性別	男性	5,791	2.9% 169	1.6% 94	2.2% 126	0.9% 55	0.9% 53	1.3% 74	0.0% 0	0.0% 1	0.0% 1	0.0% 0	0.0% 1
	女性	4,291	2.7% 118	1.4% 58	2.4% 104	0.5% 20	1.4% 60	1.9% 83	2.1% 91	0.0% 0	0.0% 0	1.2% 53	0.0% 0
	回答しない	189	0.5% 1	2.6% 5	1.6% 3	0.5% 1	2.1% 4	0.0% 0	1.1% 2	0.0% 0	0.0% 0	1.6% 3	0.0% 0
高校所在地別	岩手県	125	0.0% 0	0.0% 0	0.0% 0	0.0% 0	0.0% 0	0.0% 0	0.0% 0	0.0% 0	0.0% 0	0.0% 0	0.0% 0
	茨城県	2	0.0% 0	0.0% 0	0.0% 0	0.0% 0	0.0% 0	0.0% 0	0.0% 0	0.0% 0	0.0% 0	0.0% 0	0.0% 0
	栃木県	10	0.0% 0	0.0% 0	0.0% 0	0.0% 0	0.0% 0	0.0% 0	0.0% 0	0.0% 0	0.0% 0	0.0% 0	0.0% 0
	群馬県	1	0.0% 0	0.0% 0	0.0% 0	0.0% 0	0.0% 0	0.0% 0	0.0% 0	0.0% 0	0.0% 0	0.0% 0	0.0% 0
	埼玉県	1,498	0.0% 0	0.0% 0	0.0% 0	0.0% 0	0.0% 0	0.0% 0	0.0% 0	0.0% 0	0.0% 0	0.0% 0	0.0% 0
	千葉県	2,062	0.0% 0	0.0% 0	0.0% 0	3.7% 76	0.0% 0	0.0% 0	0.0% 0	0.0% 0	0.0% 0	0.0% 0	0.0% 0
	東京都	6,005	4.8% 291	2.6% 157	3.9% 233	0.0% 0	1.9% 117	2.7% 161	1.5% 93	0.0% 1	0.0% 1	0.9% 56	0.0% 1
	神奈川県	402	0.0% 0	0.0% 0	0.0% 0	0.0% 0	0.0% 0	0.0% 0	0.0% 0	0.0% 0	0.0% 0	0.0% 0	0.0% 0
	新潟県	30	0.0% 0	0.0% 0	0.0% 0	0.0% 0	0.0% 0	0.0% 0	0.0% 0	0.0% 0	0.0% 0	0.0% 0	0.0% 0
	山梨県	4	0.0% 0	0.0% 0	0.0% 0	0.0% 0	0.0% 0	0.0% 0	0.0% 0	0.0% 0	0.0% 0	0.0% 0	0.0% 0
	長野県	1	0.0% 0	0.0% 0	0.0% 0	0.0% 0	0.0% 0	0.0% 0	0.0% 0	0.0% 0	0.0% 0	0.0% 0	0.0% 0
	静岡県	5	0.0% 0	0.0% 0	0.0% 0	0.0% 0	0.0% 0	0.0% 0	0.0% 0	0.0% 0	0.0% 0	0.0% 0	0.0% 0
	滋賀県	7	0.0% 0	0.0% 0	0.0% 0	0.0% 0	0.0% 0	0.0% 0	0.0% 0	0.0% 0	0.0% 0	0.0% 0	0.0% 0
	鳥取県	41	0.0% 0	0.0% 0	0.0% 0	0.0% 0	0.0% 0	0.0% 0	0.0% 0	0.0% 0	0.0% 0	0.0% 0	0.0% 0
	徳島県	9	0.0% 0	0.0% 0	0.0% 0	0.0% 0	0.0% 0	0.0% 0	0.0% 0	0.0% 0	0.0% 0	0.0% 0	0.0% 0
	福岡県	31	0.0% 0	0.0% 0	0.0% 0	0.0% 0	0.0% 0	0.0% 0	0.0% 0	0.0% 0	0.0% 0	0.0% 0	0.0% 0
	宮崎県	1	0.0% 0	0.0% 0	0.0% 0	0.0% 0	0.0% 0	0.0% 0	0.0% 0	0.0% 0	0.0% 0	0.0% 0	0.0% 0
	鹿児島県	103	0.0% 0	0.0% 0	0.0% 0	0.0% 0	0.0% 0	0.0% 0	0.0% 0	0.0% 0	0.0% 0	0.0% 0	0.0% 0
高校種別	公立	3,910	0.0% 0	0.0% 0	0.0% 0	0.0% 0	0.0% 0	0.0% 0	0.0% 0	0.0% 0	0.0% 0	0.0% 0	0.0% 0
	私立	6,427	4.5% 291	2.4% 157	3.6% 233	1.2% 76	1.8% 117	2.5% 161	1.4% 93	0.0% 1	0.0% 1	0.9% 56	0.0% 1
所属クラス別	文系クラス(文系コース)	6,204	4.2% 262	2.0% 123	2.7% 165	1.0% 64	0.5% 34	1.1% 70	0.6% 36	0.0% 1	0.0% 1	0.4% 25	0.0% 1
	理系クラス(理系コース)	1,613	0.9% 14	1.6% 26	2.9% 46	0.6% 9	0.0% 0	2.5% 40	2.2% 35	0.0% 0	0.0% 0	0.9% 14	0.0% 0
	コース選択はない	1,327	0.2% 2	0.2% 2	0.8% 10	0.0% 0	3.2% 43	0.8% 10	0.8% 10	0.0% 0	0.0% 0	0.2% 3	0.0% 0
	その他	910	0.0% 0	0.7% 6	1.3% 12	0.0% 0	4.4% 40	3.5% 32	1.3% 12	0.0% 0	0.0% 0	1.5% 14	0.0% 0

5. 高校名(F3. 3)

上段:% 下段:件数		標本数	武蔵野高等学校	修徳高等学校	関東第一高等学校	聖パウロ学園高等学校	八王子学園八王子高等学校	八王子実践高等学校	藤村女子高等学校	大成高等学校	明星高等学校	日本体育大学桜華高等学校	明法高等学校
全体		10,341	2.8%	1.5%	2.3%	0.7%	1.1%	1.6%	0.9%	0.0%	0.0%	0.5%	0.0%
			291	157	233	76	117	161	93	1	1	56	1
高校卒業後の希望進路別	大学	8,594	3.0%	1.7%	2.6%	0.8%	1.3%	1.4%	0.9%	0.0%	0.0%	0.5%	0.0%
			257	147	220	71	111	121	74	1	1	46	1
	短期大学	485	2.5%	0.8%	1.2%	0.2%	1.9%	2.3%	2.7%	0.0%	0.0%	0.4%	0.0%
			12	4	6	1	9	11	13	0	0	2	0
	専門職大学	488	2.0%	1.0%	2.3%	0.4%	1.8%	2.0%	1.6%	0.0%	0.0%	0.0%	0.0%
			10	5	11	2	9	10	8	0	0	0	0
	専門職短期大学	130	1.5%	0.8%	1.5%	0.0%	1.5%	0.8%	3.8%	0.0%	0.0%	0.8%	0.0%
			2	1	2	0	2	1	5	0	0	1	0
	専門学校	2,195	2.6%	1.1%	1.0%	0.4%	0.8%	2.3%	1.5%	0.0%	0.0%	0.7%	0.0%
			57	25	22	8	18	50	34	0	0	16	0
	就職	620	2.6%	0.6%	1.5%	0.5%	1.1%	0.0%	1.0%	0.0%	0.0%	0.2%	0.0%
			16	4	9	3	7	0	6	0	0	1	0
	その他	248	1.2%	2.0%	2.0%	1.2%	1.2%	2.4%	0.8%	0.0%	0.0%	0.8%	0.0%
			3	5	5	3	3	6	2	0	0	2	0
設置者×希望進路別	私立大学志望あり	7,678	3.1%	1.8%	2.8%	0.8%	1.4%	1.3%	0.9%	0.0%	0.0%	0.6%	0.0%
			238	139	212	65	106	100	69	1	1	46	1
	私立大学のみ志望あり	5,099	3.4%	2.0%	2.7%	0.9%	1.0%	1.0%	0.5%	0.0%	0.0%	0.6%	0.0%
			171	100	138	44	50	53	28	0	1	32	1
	国立大学志望あり	1,452	1.5%	1.5%	3.5%	0.8%	2.3%	1.7%	1.3%	0.1%	0.0%	0.1%	0.0%
			22	22	51	12	34	25	19	1	0	1	0
	国立大学のみ志望あり	215	2.3%	1.9%	1.9%	0.5%	0.5%	1.9%	0.5%	0.0%	0.0%	0.0%	0.0%
			5	4	4	1	1	4	1	0	0	0	0
	公立大学志望あり	2,139	2.0%	0.9%	2.3%	0.7%	1.6%	2.2%	1.6%	0.0%	0.0%	0.3%	0.0%
			42	19	50	14	35	47	34	1	0	7	0
	公立大学のみ志望あり	307	2.0%	0.3%	0.3%	1.0%	1.0%	2.9%	0.3%	0.0%	0.0%	0.0%	0.0%
			6	1	1	3	3	9	1	0	0	0	0
興味のある学問分野別	体育学	2,157	2.5%	1.6%	1.8%	0.7%	1.8%	1.9%	1.4%	0.0%	0.0%	0.6%	0.0%
			54	35	39	15	39	41	30	1	0	13	1
	工学(情報工学)	639	1.6%	1.7%	2.0%	0.5%	0.9%	1.7%	0.3%	0.0%	0.0%	0.0%	0.0%
			10	11	13	3	6	11	2	0	0	0	0
	工学(情報工学以外)	534	1.9%	1.3%	1.1%	0.7%	0.7%	1.3%	0.0%	0.0%	0.0%	0.0%	0.0%
			10	7	6	4	4	7	0	0	0	0	0
	教育学	1,544	2.3%	1.6%	3.1%	0.9%	1.9%	0.8%	1.3%	0.0%	0.0%	0.8%	0.0%
			35	25	48	14	30	13	20	0	0	12	0
	文学	1,773	3.4%	1.2%	2.8%	1.1%	0.8%	1.0%	0.8%	0.1%	0.1%	0.2%	0.0%
			60	22	50	19	14	18	15	1	1	3	0
	法学・政治学	1,149	3.1%	1.6%	3.7%	0.8%	0.8%	1.0%	0.4%	0.0%	0.1%	0.2%	0.1%
			36	18	42	9	9	11	5	0	1	2	1
	商学・経済学	2,297	3.0%	1.7%	3.2%	0.3%	0.9%	1.2%	0.5%	0.0%	0.0%	0.1%	0.0%
			70	40	73	8	21	27	11	1	1	3	1
	社会学	1,020	3.2%	1.7%	4.3%	1.2%	1.3%	0.7%	0.9%	0.1%	0.1%	0.1%	0.0%
			33	17	44	12	13	7	9	1	1	1	0
	数学	335	1.8%	2.4%	3.6%	0.6%	1.8%	1.5%	0.6%	0.0%	0.0%	0.0%	0.0%
			6	8	12	2	6	5	2	0	0	0	0
	農学	346	4.3%	1.7%	2.0%	3.2%	1.7%	1.7%	0.6%	0.0%	0.0%	0.0%	0.0%
			15	6	7	11	6	6	2	0	0	0	0
	その他	3,244	2.8%	1.6%	2.1%	0.6%	1.4%	1.7%	1.4%	0.0%	0.0%	0.8%	0.0%
			91	52	67	21	47	55	47	0	0	26	0
	わからない	1,051	3.8%	1.5%	1.6%	0.9%	0.2%	2.4%	0.9%	0.0%	0.0%	0.9%	0.0%
			40	16	17	9	2	25	9	0	0	9	0
	体育学or工学(情報工学)	2,739	2.3%	1.6%	1.9%	0.7%	1.6%	1.9%	1.1%	0.0%	0.0%	0.5%	0.0%
			63	43	52	18	45	52	31	1	0	13	1
希望進路×設置者×興味分野別	私立大学志望あり×関連学問分野興味あり	2,214	2.7%	1.8%	2.1%	0.7%	1.9%	1.5%	1.3%	0.0%	0.0%	0.5%	0.0%
			59	40	47	15	41	34	28	1	0	12	1
	私立以外の大学志望あり×関連学問分野興味あり	242	0.8%	0.8%	1.7%	1.2%	0.4%	3.3%	0.4%	0.0%	0.0%	0.0%	0.0%
			2	2	4	3	1	8	1	0	0	0	0
	私立大学志望あり×関連学問分野興味なし	5,464	3.3%	1.8%	3.0%	0.9%	1.2%	1.2%	0.8%	0.0%	0.0%	0.6%	0.0%
			179	99	165	50	65	66	41	0	1	34	0

5. 高校名(F3. 3)

上段:% 下段:件数		標本数	武蔵野高等学校	修徳高等学校	関東第一高等学校	聖パウロ学園高等学校	八王子学園八王子高等学校	八王子実践高等学校	藤村女子高等学校	大成高等学校	明星高等学校	日本体育大学桜華高等学校	明法高等学校
全体		10,341	2.8%	1.5%	2.3%	0.7%	1.1%	1.6%	0.9%	0.0%	0.0%	0.5%	0.0%
			291	157	233	76	117	161	93	1	1	56	1
「健康スポーツ科学部」の特色に対する魅力度別	特色A 魅力あり	7,336	3.1%	1.6%	2.6%	0.7%	1.1%	1.5%	0.8%	0.0%	0.0%	0.6%	0.0%
			229	115	188	50	79	108	57	1	1	46	1
	特色B 魅力あり	5,888	3.2%	1.5%	2.7%	0.7%	1.0%	1.6%	0.8%	0.0%	0.0%	0.7%	0.0%
			191	88	158	42	61	96	49	1	1	44	1
	特色C 魅力あり	6,723	3.2%	1.6%	2.6%	0.7%	1.1%	1.5%	0.8%	0.0%	0.0%	0.7%	0.0%
			212	108	176	46	74	103	56	1	1	46	1
	特色D 魅力あり	6,795	3.2%	1.6%	2.6%	0.7%	1.0%	1.5%	0.8%	0.0%	0.0%	0.7%	0.0%
			218	107	177	45	71	105	57	1	1	47	1
受験意向別	第一志望として受験する	385	1.0%	0.5%	0.8%	0.0%	0.5%	0.3%	0.0%	0.0%	0.0%	11.9%	0.0%
			4	2	3	0	2	1	0	0	0	46	0
	第二志望として受験する	270	5.2%	1.1%	2.6%	2.2%	0.7%	0.7%	0.4%	0.0%	0.0%	0.0%	0.4%
			14	3	7	6	2	2	1	0	0	0	1
	第三志望以降として受験する	995	4.0%	1.9%	2.9%	0.5%	0.5%	1.3%	1.0%	0.1%	0.1%	0.0%	0.0%
			40	19	29	5	5	13	10	1	1	0	0
	受験しない	8,573	2.7%	1.6%	2.3%	0.7%	1.3%	1.6%	1.0%	0.0%	0.0%	0.1%	0.0%
			230	133	194	64	108	141	82	0	0	10	0
入学意向別	入学する	482	2.5%	0.6%	0.6%	0.8%	0.6%	0.6%	0.2%	0.0%	0.0%	9.5%	0.0%
			12	3	3	4	3	3	1	0	0	46	0
	志望順位が上位の他の志望校が不合格の場合に入学する	1,099	5.1%	1.6%	2.7%	0.6%	0.5%	1.5%	0.5%	0.1%	0.1%	0.0%	0.1%
			56	18	30	7	5	17	5	1	1	0	1
	入学しない	1,134	3.4%	0.3%	0.5%	1.1%	0.1%	3.1%	0.4%	0.0%	0.0%	0.0%	0.0%
			39	3	6	12	1	35	5	0	0	0	0
受験意向×入学意向別	第一志望として受験し、入学する	343	0.9%	0.3%	0.9%	0.0%	0.6%	0.3%	0.0%	0.0%	0.0%	13.4%	0.0%
			3	1	3	0	2	1	0	0	0	46	0
	第二志望として受験し、入学する	70	8.6%	0.0%	0.0%	4.3%	1.4%	1.4%	1.4%	0.0%	0.0%	0.0%	0.0%
			6	0	0	3	1	1	1	0	0	0	0
	第三志望以降として受験し、入学する	58	5.2%	3.4%	0.0%	1.7%	0.0%	0.0%	0.0%	0.0%	0.0%	0.0%	0.0%
			3	2	0	1	0	0	0	0	0	0	0
	受験しないが、入学する	11	0.0%	0.0%	0.0%	0.0%	0.0%	9.1%	0.0%	0.0%	0.0%	0.0%	0.0%
			0	0	0	0	0	1	0	0	0	0	0
	第一志望として受験し、他の志望校が不合格の場合に入学する	11	9.1%	0.0%	0.0%	0.0%	0.0%	0.0%	0.0%	0.0%	0.0%	0.0%	0.0%
			1	0	0	0	0	0	0	0	0	0	0
	第二志望として受験し、他の志望校が不合格の場合に入学する	180	4.4%	1.7%	3.9%	1.1%	0.6%	0.6%	0.0%	0.0%	0.0%	0.0%	0.6%
			8	3	7	2	1	1	0	0	0	0	1
	第三志望以降として受験し、他の志望校が不合格の場合に入学する	762	4.3%	2.0%	3.0%	0.4%	0.5%	1.6%	0.7%	0.1%	0.1%	0.0%	0.0%
			33	15	23	3	4	12	5	1	1	0	0
	受験しないが、他の志望校が不合格の場合に入学する	142	9.9%	0.0%	0.0%	1.4%	0.0%	2.8%	0.0%	0.0%	0.0%	0.0%	0.0%
			14	0	0	2	0	4	0	0	0	0	0
	第一志望として受験するが、入学しない	31	0.0%	3.2%	0.0%	0.0%	0.0%	0.0%	0.0%	0.0%	0.0%	0.0%	0.0%
			0	1	0	0	0	0	0	0	0	0	0
	第二志望として受験するが、入学しない	18	0.0%	0.0%	0.0%	5.6%	0.0%	0.0%	0.0%	0.0%	0.0%	0.0%	0.0%
			0	0	0	1	0	0	0	0	0	0	0
	第三志望以降として受験するが、入学しない	168	2.4%	1.2%	3.6%	0.6%	0.6%	0.6%	3.0%	0.0%	0.0%	0.0%	0.0%
			4	2	6	1	1	1	5	0	0	0	0
	受験せず、入学しない	908	3.9%	0.0%	0.0%	1.1%	0.0%	3.7%	0.0%	0.0%	0.0%	0.0%	0.0%
			35	0	0	10	0	34	0	0	0	0	0
	無回答	7,639	2.4%	1.7%	2.5%	0.7%	1.4%	1.4%	1.1%	0.0%	0.0%	0.1%	0.0%
			184	133	194	53	108	106	82	0	0	10	0
	【1】第一志望相当	343	0.9%	0.3%	0.9%	0.0%	0.6%	0.3%	0.0%	0.0%	0.0%	13.4%	0.0%
			3	1	3	0	2	1	0	0	0	46	0
	【2】第二志望相当	261	5.7%	1.1%	2.7%	1.9%	0.8%	0.8%	0.4%	0.0%	0.0%	0.0%	0.4%
			15	3	7	5	2	2	1	0	0	0	1
	【3】第三志望以降相当	820	4.4%	2.1%	2.8%	0.5%	0.5%	1.5%	0.6%	0.1%	0.1%	0.0%	0.0%
			36	17	23	4	4	12	5	1	1	0	0
	【4】第一志望相当＋第二志望相当	604	3.0%	0.7%	1.7%	0.8%	0.7%	0.5%	0.2%	0.0%	0.0%	7.6%	0.2%
			18	4	10	5	4	3	1	0	0	46	1
	【5】第一志望相当＋第二志望相当＋第三志望以降相当	1,424	3.8%	1.5%	2.3%	0.6%	0.6%	1.1%	0.4%	0.1%	0.1%	3.2%	0.1%
			54	21	33	9	8	15	6	1	1	46	1

5. 高校名(F3. 3)

上段:% 下段:件数		標本数	武蔵野高等学校	修徳高等学校	関東第一高等学校	聖パウロ学園高等学校	八王子学園八王子高等学校	八王子実践高等学校	藤村女子高等学校	大成高等学校	明星高等学校	日本体育大学桜華高等学校	明法高等学校
全体		10,341	2.8% 291	1.5% 157	2.3% 233	0.7% 76	1.1% 117	1.6% 161	0.9% 93	0.0% 1	0.0% 1	0.5% 56	0.0% 1
受験意向×入学意向別【ターゲット層のみ】	【ターゲット層のみ】第一志望として受験し、入学する	151	0.7% 1	0.0% 0	1.3% 2	0.0% 0	0.7% 1	0.7% 1	0.0% 0	0.0% 0	0.0% 0	7.3% 11	0.0% 0
	【ターゲット層のみ】第二志望として受験し、入学する	34	8.8% 3	0.0% 0	0.0% 0	0.0% 0	2.9% 1	0.0% 0	2.9% 1	0.0% 0	0.0% 0	0.0% 0	0.0% 0
	【ターゲット層のみ】第三志望以降として受験し、入学する	30	10.0% 3	3.3% 1	0.0% 0	3.3% 1	0.0% 0	0.0% 0	0.0% 0	0.0% 0	0.0% 0	0.0% 0	0.0% 0
	【ターゲット層のみ】受験しないが、入学する	3	0.0% 0	0.0% 0	0.0% 0	0.0% 0	0.0% 0	0.0% 0	0.0% 0	0.0% 0	0.0% 0	0.0% 0	0.0% 0
	【ターゲット層のみ】第一志望として受験し、他の志望校が不合格の場合に入学する	5	20.0% 1	0.0% 0	0.0% 0	0.0% 0	0.0% 0	0.0% 0	0.0% 0	0.0% 0	0.0% 0	0.0% 0	0.0% 0
	【ターゲット層のみ】第二志望として受験し、他の志望校が不合格の場合に入学する	102	3.9% 4	1.0% 1	5.9% 6	1.0% 1	1.0% 1	1.0% 1	0.0% 0	0.0% 0	0.0% 0	0.0% 0	1.0% 1
	【ターゲット層のみ】第三志望以降として受験し、他の志望校が不合格の場合に入学する	381	3.4% 13	1.6% 6	2.9% 11	0.5% 2	1.0% 4	1.8% 7	0.5% 2	0.3% 1	0.0% 0	0.0% 0	0.0% 0
	【ターゲット層のみ】受験しないが、他の志望校が不合格の場合に入学する	34	8.8% 3	0.0% 0	0.0% 0	2.9% 1	0.0% 0	0.0% 0	0.0% 0	0.0% 0	0.0% 0	0.0% 0	0.0% 0
	【ターゲット層のみ】第一志望として受験するが、入学しない	5	0.0% 0	20.0% 1	0.0% 0	0.0% 0	0.0% 0	0.0% 0	0.0% 0	0.0% 0	0.0% 0	0.0% 0	0.0% 0
	【ターゲット層のみ】第二志望として受験するが、入学しない	7	0.0% 0	0.0% 0	0.0% 0	0.0% 0	0.0% 0	0.0% 0	0.0% 0	0.0% 0	0.0% 0	0.0% 0	0.0% 0
	【ターゲット層のみ】第三志望以降として受験するが、入学しない	42	2.4% 1	2.4% 1	2.4% 1	0.0% 0	2.4% 1	2.4% 1	4.8% 2	0.0% 0	0.0% 0	0.0% 0	0.0% 0
	【ターゲット層のみ】受験せず、入学しない	186	3.2% 6	0.0% 0	0.0% 0	0.5% 1	0.0% 0	4.8% 9	0.0% 0	0.0% 0	0.0% 0	0.0% 0	0.0% 0
	【ターゲット層のみ】無回答	1,234	1.9% 24	2.4% 30	2.2% 27	0.7% 9	2.7% 33	1.2% 15	1.9% 23	0.0% 0	0.0% 0	0.1% 1	0.0% 0
	【ターゲット層のみ】【1】第一志望相当	151	0.7% 1	0.0% 0	1.3% 2	0.0% 0	0.7% 1	0.7% 1	0.0% 0	0.0% 0	0.0% 0	7.3% 11	0.0% 0
	【ターゲット層のみ】【2】第二志望相当	141	5.7% 8	0.7% 1	4.3% 6	0.7% 1	1.4% 2	0.7% 1	0.7% 1	0.0% 0	0.0% 0	0.0% 0	0.7% 1
	【ターゲット層のみ】【3】第三志望以降相当	411	3.9% 16	1.7% 7	2.7% 11	0.7% 3	1.0% 4	1.7% 7	0.5% 2	0.2% 1	0.0% 0	0.0% 0	0.0% 0
	【ターゲット層のみ】【4】第一志望相当＋第二志望相当	292	3.1% 9	0.3% 1	2.7% 8	0.3% 1	1.0% 3	0.7% 2	0.3% 1	0.0% 0	0.0% 0	3.8% 11	0.3% 1
	【ターゲット層のみ】【5】第一志望相当＋第二志望相当＋第三志望以降相当	703	3.6% 25	1.1% 8	2.7% 19	0.6% 4	1.0% 7	1.3% 9	0.4% 3	0.1% 1	0.0% 0	1.6% 11	0.1% 1
	【ターゲット層のみ】【6】受験意向なし	1,429	2.3% 33	2.1% 30	1.9% 27	0.8% 11	2.3% 33	1.6% 23	1.6% 23	0.0% 0	0.0% 0	0.1% 1	0.0% 0
	【ターゲット層のみ】【7】入学意向なし	242	2.9% 7	0.8% 2	0.4% 1	0.4% 1	0.4% 1	4.1% 10	0.8% 2	0.0% 0	0.0% 0	0.0% 0	0.0% 0

5. 高校名(F3. 3)

上段:% 下段:件数		標本数	拓殖大学第一高等学校	大妻多摩高等学校	東海大学菅生高等学校	横浜市立横浜商業高等学校	川崎市立川崎高等学校	川崎市立橘高等学校	白鵬女子高等学校	橘学苑高等学校	横浜高等学校	横浜創学館高等学校	サレジオ学院高等学校
全体		10,341	1.1% 109	0.0% 1	0.7% 70	0.2% 19	0.0% 1	0.0% 1	0.0% 1	2.7% 278	0.0% 1	0.3% 34	0.0% 1
性別	男性	5,791	0.7% 38	0.0% 0	0.7% 43	0.1% 8	0.0% 1	0.0% 1	0.0% 0	2.5% 146	0.0% 0	0.4% 26	0.0% 1
	女性	4,291	1.6% 70	0.0% 1	0.6% 27	0.3% 11	0.0% 0	0.0% 0	0.0% 1	2.9% 126	0.0% 1	0.2% 8	0.0% 0
	回答しない	189	0.5% 1	0.0% 0	0.0% 0	0.0% 0	0.0% 0	0.0% 0	0.0% 0	3.2% 6	0.0% 0	0.0% 0	0.0% 0
高校所在地別	岩手県	125	0.0% 0	0.0% 0	0.0% 0	0.0% 0	0.0% 0	0.0% 0	0.0% 0	0.0% 0	0.0% 0	0.0% 0	0.0% 0
	茨城県	2	0.0% 0	0.0% 0	0.0% 0	0.0% 0	0.0% 0	0.0% 0	0.0% 0	0.0% 0	0.0% 0	0.0% 0	0.0% 0
	栃木県	10	0.0% 0	0.0% 0	0.0% 0	0.0% 0	0.0% 0	0.0% 0	0.0% 0	0.0% 0	0.0% 0	0.0% 0	0.0% 0
	群馬県	1	0.0% 0	0.0% 0	0.0% 0	0.0% 0	0.0% 0	0.0% 0	0.0% 0	0.0% 0	0.0% 0	0.0% 0	0.0% 0
	埼玉県	1,498	0.0% 0	0.0% 0	0.0% 0	0.0% 0	0.0% 0	0.0% 0	0.0% 0	0.0% 0	0.0% 0	0.0% 0	0.0% 0
	千葉県	2,062	0.0% 0	0.0% 0	0.0% 0	0.0% 0	0.0% 0	0.0% 0	0.0% 0	0.0% 0	0.0% 0	0.0% 0	0.0% 0
	東京都	6,005	1.8% 109	0.0% 1	1.2% 70	0.0% 0	0.0% 0	0.0% 0	0.0% 0	0.0% 0	0.0% 0	0.0% 0	0.0% 0
	神奈川県	402	0.0% 0	0.0% 0	0.0% 0	4.7% 19	0.2% 1	0.2% 1	0.2% 1	69.2% 278	0.2% 1	8.5% 34	0.2% 1
	新潟県	30	0.0% 0	0.0% 0	0.0% 0	0.0% 0	0.0% 0	0.0% 0	0.0% 0	0.0% 0	0.0% 0	0.0% 0	0.0% 0
	山梨県	4	0.0% 0	0.0% 0	0.0% 0	0.0% 0	0.0% 0	0.0% 0	0.0% 0	0.0% 0	0.0% 0	0.0% 0	0.0% 0
	長野県	1	0.0% 0	0.0% 0	0.0% 0	0.0% 0	0.0% 0	0.0% 0	0.0% 0	0.0% 0	0.0% 0	0.0% 0	0.0% 0
	静岡県	5	0.0% 0	0.0% 0	0.0% 0	0.0% 0	0.0% 0	0.0% 0	0.0% 0	0.0% 0	0.0% 0	0.0% 0	0.0% 0
	滋賀県	7	0.0% 0	0.0% 0	0.0% 0	0.0% 0	0.0% 0	0.0% 0	0.0% 0	0.0% 0	0.0% 0	0.0% 0	0.0% 0
	鳥取県	41	0.0% 0	0.0% 0	0.0% 0	0.0% 0	0.0% 0	0.0% 0	0.0% 0	0.0% 0	0.0% 0	0.0% 0	0.0% 0
	徳島県	9	0.0% 0	0.0% 0	0.0% 0	0.0% 0	0.0% 0	0.0% 0	0.0% 0	0.0% 0	0.0% 0	0.0% 0	0.0% 0
	福岡県	31	0.0% 0	0.0% 0	0.0% 0	0.0% 0	0.0% 0	0.0% 0	0.0% 0	0.0% 0	0.0% 0	0.0% 0	0.0% 0
	宮崎県	1	0.0% 0	0.0% 0	0.0% 0	0.0% 0	0.0% 0	0.0% 0	0.0% 0	0.0% 0	0.0% 0	0.0% 0	0.0% 0
	鹿児島県	103	0.0% 0	0.0% 0	0.0% 0	0.0% 0	0.0% 0	0.0% 0	0.0% 0	0.0% 0	0.0% 0	0.0% 0	0.0% 0
高校種別	公立	3,910	0.0% 0	0.0% 0	0.0% 0	0.5% 19	0.0% 1	0.0% 1	0.0% 0	0.0% 0	0.0% 0	0.0% 0	0.0% 0
	私立	6,427	1.7% 109	0.0% 1	1.1% 70	0.0% 0	0.0% 0	0.0% 0	0.0% 1	4.3% 278	0.0% 1	0.5% 34	0.0% 1
所属クラス別	文系クラス(文系コース)	6,204	1.7% 108	0.0% 1	0.0% 2	0.0% 0	0.0% 0	0.0% 1	0.0% 1	3.0% 187	0.0% 1	0.3% 21	0.0% 0
	理系クラス(理系コース)	1,613	0.0% 0	0.0% 0	0.1% 2	0.0% 0	0.1% 1	0.0% 0	0.0% 0	5.3% 86	0.0% 0	0.0% 0	0.1% 1
	コース選択はない	1,327	0.0% 0	0.0% 0	4.8% 64	0.8% 10	0.0% 0	0.0% 0	0.0% 0	0.1% 1	0.0% 0	0.7% 9	0.0% 0
	その他	910	0.1% 1	0.0% 0	0.0% 0	1.0% 9	0.0% 0	0.0% 0	0.0% 0	0.4% 4	0.0% 0	0.4% 4	0.0% 0

5. 高校名(F3. 3)

上段:% 下段:件数		標本数	拓殖大学第一高等学校	大妻多摩高等学校	東海大学菅生高等学校	横浜市立横浜商業高等学校	川崎市立川崎高等学校	川崎市立橘高等学校	白鵬女子高等学校	橘学苑高等学校	横浜高等学校	横浜創学館高等学校	サレジオ学院高等学校
全体		10,341	1.1% 109	0.0% 1	0.7% 70	0.2% 19	0.0% 1	0.0% 1	0.0% 1	2.7% 278	0.0% 1	0.3% 34	0.0% 1
高校卒業後の希望進路別	大学	8,594	1.3% 109	0.0% 1	0.7% 63	0.2% 16	0.0% 1	0.0% 1	0.0% 1	3.1% 263	0.0% 1	0.4% 32	0.0% 1
	短期大学	485	0.0% 0	0.0% 0	0.8% 4	0.2% 1	0.0% 0	0.0% 0	0.0% 0	2.5% 12	0.0% 0	1.0% 5	0.0% 0
	専門職大学	488	0.0% 0	0.0% 0	0.4% 2	0.0% 0	0.0% 0	0.0% 0	0.0% 0	1.4% 7	0.0% 0	0.2% 1	0.0% 0
	専門職短期大学	130	0.0% 0	0.0% 0	0.8% 1	0.0% 0	0.0% 0	0.0% 0	0.0% 0	1.5% 2	0.0% 0	0.8% 1	0.0% 0
	専門学校	2,195	0.0% 0	0.0% 0	0.4% 9	0.0% 0	0.0% 0	0.0% 0	0.0% 0	1.0% 21	0.0% 0	0.4% 8	0.0% 0
	就職	620	0.0% 0	0.0% 0	0.3% 2	0.3% 2	0.0% 0	0.0% 0	0.0% 0	0.5% 3	0.0% 0	0.8% 5	0.0% 0
	その他	248	0.4% 1	0.0% 0	0.4% 1	0.4% 1	0.0% 0	0.0% 0	0.0% 0	1.6% 4	0.0% 0	0.4% 1	0.0% 0
設置者×希望進路別	私立大学志望あり	7,678	1.4% 105	0.0% 1	0.8% 59	0.2% 15	0.0% 0	0.0% 0	0.0% 1	3.2% 246	0.0% 1	0.4% 29	0.0% 1
	私立大学のみ志望あり	5,099	1.9% 96	0.0% 1	0.8% 39	0.2% 12	0.0% 0	0.0% 0	0.0% 1	3.6% 183	0.0% 1	0.3% 15	0.0% 1
	国立大学志望あり	1,452	0.6% 8	0.0% 0	0.8% 12	0.1% 2	0.1% 1	0.0% 0	0.0% 0	2.8% 40	0.0% 0	0.7% 10	0.0% 0
	国立大学のみ志望あり	215	0.9% 2	0.0% 0	0.0% 0	0.0% 0	0.5% 1	0.0% 0	0.0% 0	1.9% 4	0.0% 0	0.9% 2	0.0% 0
	公立大学志望あり	2,139	0.2% 4	0.0% 0	0.7% 15	0.1% 3	0.0% 0	0.0% 1	0.0% 0	2.6% 55	0.0% 0	0.5% 11	0.0% 0
	公立大学のみ志望あり	307	0.7% 2	0.0% 0	0.3% 1	0.3% 1	0.0% 0	0.3% 1	0.0% 0	2.3% 7	0.0% 0	0.0% 0	0.0% 0
興味のある学問分野別	体育学	2,157	0.4% 8	0.0% 0	0.7% 15	0.4% 9	0.0% 0	0.0% 0	0.0% 0	1.4% 31	0.0% 0	0.5% 11	0.0% 0
	工学(情報工学)	639	0.0% 0	0.0% 0	1.3% 8	0.0% 0	0.2% 1	0.0% 0	0.0% 0	3.6% 23	0.0% 0	0.2% 1	0.0% 0
	工学(情報工学以外)	534	0.0% 0	0.0% 0	2.2% 12	0.0% 0	0.2% 1	0.0% 0	0.0% 0	3.9% 21	0.0% 0	0.6% 3	0.0% 0
	教育学	1,544	0.6% 9	0.0% 0	0.8% 12	0.3% 4	0.1% 1	0.0% 0	0.0% 0	2.8% 44	0.0% 0	0.4% 6	0.0% 0
	文学	1,773	1.6% 28	0.0% 0	0.5% 8	0.1% 2	0.0% 0	0.0% 0	0.0% 0	2.7% 47	0.0% 0	0.6% 11	0.0% 0
	法学・政治学	1,149	1.5% 17	0.0% 0	0.3% 4	0.2% 2	0.0% 0	0.0% 0	0.0% 0	3.0% 35	0.0% 0	0.9% 10	0.0% 0
	商学・経済学	2,297	1.4% 32	0.0% 1	0.5% 12	0.5% 12	0.0% 0	0.0% 1	0.0% 0	2.4% 54	0.0% 1	0.4% 10	0.0% 0
	社会学	1,020	2.5% 26	0.0% 0	0.4% 4	0.1% 1	0.0% 0	0.0% 0	0.1% 1	3.3% 34	0.0% 0	0.5% 5	0.0% 0
	数学	335	0.0% 0	0.0% 0	0.9% 3	0.0% 0	0.3% 1	0.0% 0	0.0% 0	2.4% 8	0.0% 0	0.3% 1	0.0% 0
	農学	346	0.3% 1	0.0% 0	0.6% 2	0.3% 1	0.0% 0	0.0% 0	0.0% 0	4.0% 14	0.0% 0	0.3% 1	0.0% 0
	その他	3,244	0.7% 24	0.0% 0	0.7% 24	0.1% 3	0.0% 0	0.0% 0	0.0% 1	2.8% 90	0.0% 0	0.2% 6	0.0% 1
	わからない	1,051	0.1% 1	0.0% 0	0.7% 7	0.1% 1	0.0% 0	0.0% 0	0.0% 0	1.4% 15	0.0% 0	0.2% 2	0.0% 0
	体育学or工学(情報工学)	2,739	0.3% 8	0.0% 0	0.8% 21	0.3% 9	0.0% 1	0.0% 0	0.0% 0	1.9% 52	0.0% 0	0.4% 11	0.0% 0
希望進路×設置者×興味分野別	私立大学志望あり×関連学問分野興味あり	2,214	0.4% 8	0.0% 0	0.9% 20	0.4% 8	0.0% 0	0.0% 0	0.0% 0	2.2% 48	0.0% 0	0.5% 10	0.0% 0
	私立以外の大学志望あり×関連学問分野興味あり	242	0.0% 0	0.0% 0	0.4% 1	0.0% 0	0.4% 1	0.0% 0	0.0% 0	0.8% 2	0.0% 0	0.0% 0	0.0% 0
	私立大学志望あり×関連学問分野興味なし	5,464	1.8% 97	0.0% 1	0.7% 39	0.1% 7	0.0% 0	0.0% 0	0.0% 1	3.6% 198	0.0% 1	0.3% 19	0.0% 1

5. 高校名(F3. 3)

上段:% 下段:件数		標本数	拓殖大学第一高等学校	大妻多摩高等学校	東海大学菅生高等学校	横浜市立横浜商業高等学校	川崎市立川崎高等学校	川崎市立橘高等学校	白鵬女子高等学校	橘学苑高等学校	横浜高等学校	横浜創学館高等学校	サレジオ学院高等学校
全体		10,341	1.1%	0.0%	0.7%	0.2%	0.0%	0.0%	0.0%	2.7%	0.0%	0.3%	0.0%
			109	1	70	19	1	1	1	278	1	34	1
「健康スポーツ科学部」の特色に対する魅力度別	特色A 魅力あり	7,336	1.0%	0.0%	0.6%	0.2%	0.0%	0.0%	0.0%	2.7%	0.0%	0.4%	0.0%
			72	0	47	17	1	1	1	196	1	28	1
	特色B 魅力あり	5,888	1.0%	0.0%	0.6%	0.1%	0.0%	0.0%	0.0%	3.1%	0.0%	0.4%	0.0%
			60	1	38	8	1	1	1	183	1	23	1
	特色C 魅力あり	6,723	1.0%	0.0%	0.6%	0.2%	0.0%	0.0%	0.0%	2.9%	0.0%	0.4%	0.0%
			70	1	40	16	1	1	1	196	1	27	1
	特色D 魅力あり	6,795	1.0%	0.0%	0.7%	0.2%	0.0%	0.0%	0.0%	3.0%	0.0%	0.4%	0.0%
			66	1	46	12	1	1	1	203	1	25	1
受験意向別	第一志望として受験する	385	0.3%	0.0%	0.3%	0.0%	0.0%	0.0%	0.0%	0.5%	0.0%	0.3%	0.0%
			1	0	1	0	0	0	0	2	0	1	0
	第二志望として受験する	270	0.4%	0.0%	0.0%	0.0%	0.0%	0.0%	0.0%	0.7%	0.4%	0.7%	0.0%
			1	0	0	0	0	0	0	2	1	2	0
	第三志望以降として受験する	995	0.7%	0.0%	1.1%	0.7%	0.0%	0.1%	0.0%	1.3%	0.0%	0.8%	0.0%
			7	0	11	7	0	1	0	13	0	8	0
	受験しない	8,573	1.2%	0.0%	0.7%	0.1%	0.0%	0.0%	0.0%	3.0%	0.0%	0.3%	0.0%
			100	1	57	11	1	0	1	261	0	23	1
入学意向別	入学する	482	0.2%	0.0%	0.4%	0.0%	0.0%	0.0%	0.0%	0.6%	0.0%	0.4%	0.0%
			1	0	2	0	0	0	0	3	0	2	0
	志望順位が上位の他の志望校が不合格の場合に入学する	1,099	0.5%	0.0%	0.9%	0.5%	0.0%	0.1%	0.0%	1.3%	0.1%	0.5%	0.0%
			6	0	10	6	0	1	0	14	1	5	0
	入学しない	1,134	0.2%	0.0%	1.5%	0.2%	0.0%	0.0%	0.0%	0.0%	0.0%	0.4%	0.0%
			2	0	17	2	0	0	0	0	0	4	0
受験意向×入学意向別	第一志望として受験し、入学する	343	0.3%	0.0%	0.3%	0.0%	0.0%	0.0%	0.0%	0.6%	0.0%	0.3%	0.0%
			1	0	1	0	0	0	0	2	0	1	0
	第二志望として受験し、入学する	70	0.0%	0.0%	0.0%	0.0%	0.0%	0.0%	0.0%	0.0%	0.0%	1.4%	0.0%
			0	0	0	0	0	0	0	0	0	1	0
	第三志望以降として受験し、入学する	58	0.0%	0.0%	1.7%	0.0%	0.0%	0.0%	0.0%	1.7%	0.0%	0.0%	0.0%
			0	0	1	0	0	0	0	1	0	0	0
	受験しないが、入学する	11	0.0%	0.0%	0.0%	0.0%	0.0%	0.0%	0.0%	0.0%	0.0%	0.0%	0.0%
			0	0	0	0	0	0	0	0	0	0	0
	第一志望として受験し、他の志望校が不合格の場合に入学する	11	0.0%	0.0%	0.0%	0.0%	0.0%	0.0%	0.0%	0.0%	0.0%	0.0%	0.0%
			0	0	0	0	0	0	0	0	0	0	0
	第二志望として受験し、他の志望校が不合格の場合に入学する	180	0.6%	0.0%	0.0%	0.0%	0.0%	0.0%	0.0%	1.1%	0.6%	0.6%	0.0%
			1	0	0	0	0	0	0	2	1	1	0
	第三志望以降として受験し、他の志望校が不合格の場合に入学する	762	0.7%	0.0%	1.2%	0.8%	0.0%	0.1%	0.0%	1.6%	0.0%	0.5%	0.0%
			5	0	9	6	0	1	0	12	0	4	0
	受験しないが、他の志望校が不合格の場合に入学する	142	0.0%	0.0%	0.7%	0.0%	0.0%	0.0%	0.0%	0.0%	0.0%	0.0%	0.0%
			0	0	1	0	0	0	0	0	0	0	0
	第一志望として受験するが、入学しない	31	0.0%	0.0%	0.0%	0.0%	0.0%	0.0%	0.0%	0.0%	0.0%	0.0%	0.0%
			0	0	0	0	0	0	0	0	0	0	0
	第二志望として受験するが、入学しない	18	0.0%	0.0%	0.0%	0.0%	0.0%	0.0%	0.0%	0.0%	0.0%	0.0%	0.0%
			0	0	0	0	0	0	0	0	0	0	0
	第三志望以降として受験するが、入学しない	168	1.2%	0.0%	0.6%	0.6%	0.0%	0.0%	0.0%	0.0%	0.0%	2.4%	0.0%
			2	0	1	1	0	0	0	0	0	4	0
	受験せず、入学しない	908	0.0%	0.0%	1.8%	0.1%	0.0%	0.0%	0.0%	0.0%	0.0%	0.0%	0.0%
			0	0	16	1	0	0	0	0	0	0	0
	無回答	7,639	1.3%	0.0%	0.5%	0.1%	0.0%	0.0%	0.0%	3.4%	0.0%	0.3%	0.0%
			100	1	41	11	1	0	1	261	0	23	1
	【1】第一志望相当	343	0.3%	0.0%	0.3%	0.0%	0.0%	0.0%	0.0%	0.6%	0.0%	0.3%	0.0%
			1	0	1	0	0	0	0	2	0	1	0
	【2】第二志望相当	261	0.4%	0.0%	0.0%	0.0%	0.0%	0.0%	0.0%	0.8%	0.4%	0.8%	0.0%
			1	0	0	0	0	0	0	2	1	2	0
	【3】第三志望以降相当	820	0.6%	0.0%	1.2%	0.7%	0.0%	0.1%	0.0%	1.6%	0.0%	0.5%	0.0%
			5	0	10	6	0	1	0	13	0	4	0
	【4】第一志望相当＋第二志望相当	604	0.3%	0.0%	0.2%	0.0%	0.0%	0.0%	0.0%	0.7%	0.2%	0.5%	0.0%
			2	0	1	0	0	0	0	4	1	3	0
	【5】第一志望相当＋第二志望相当＋第三志望以降相当	1,424	0.5%	0.0%	0.8%	0.4%	0.0%	0.1%	0.0%	1.2%	0.1%	0.5%	0.0%
			7	0	11	6	0	1	0	17	1	7	0

5. 高校名(F3. 3)

上段:% 下段:件数		標本数	拓殖大学第一高等学校	大妻多摩高等学校	東海大学菅生高等学校	横浜市立横浜商業高等学校	川崎市立川崎高等学校	川崎市立橘高等学校	白鵬女子高等学校	橘学苑高等学校	横浜高等学校	横浜創学館高等学校	サレジオ学院高等学校
全体		10,341	1.1% 109	0.0% 1	0.7% 70	0.2% 19	0.0% 1	0.0% 1	0.0% 1	2.7% 278	0.0% 1	0.3% 34	0.0% 1
受験意向×入学意向別【ターゲット層のみ】	【ターゲット層のみ】第一志望として受験し、入学する	151	0.0% 0	0.0% 0	0.7% 1	0.0% 0	0.0% 0	0.0% 0	0.0% 0	0.7% 1	0.0% 0	0.7% 1	0.0% 0
	【ターゲット層のみ】第二志望として受験し、入学する	34	0.0% 0	0.0% 0	0.0% 0	0.0% 0	0.0% 0	0.0% 0	0.0% 0	0.0% 0	0.0% 0	2.9% 1	0.0% 0
	【ターゲット層のみ】第三志望以降として受験し、入学する	30	0.0% 0	0.0% 0	3.3% 1	0.0% 0	0.0% 0	0.0% 0	0.0% 0	3.3% 1	0.0% 0	0.0% 0	0.0% 0
	【ターゲット層のみ】受験しないが、入学する	3	0.0% 0	0.0% 0	0.0% 0	0.0% 0	0.0% 0	0.0% 0	0.0% 0	0.0% 0	0.0% 0	0.0% 0	0.0% 0
	【ターゲット層のみ】第一志望として受験し、他の志望校が不合格の場合に入学する	5	0.0% 0	0.0% 0	0.0% 0	0.0% 0	0.0% 0	0.0% 0	0.0% 0	0.0% 0	0.0% 0	0.0% 0	0.0% 0
	【ターゲット層のみ】第二志望として受験し、他の志望校が不合格の場合に入学する	102	1.0% 1	0.0% 0	0.0% 0	0.0% 0	0.0% 0	0.0% 0	0.0% 0	1.0% 1	0.0% 0	0.0% 0	0.0% 0
	【ターゲット層のみ】第三志望以降として受験し、他の志望校が不合格の場合に入学する	381	0.3% 1	0.0% 0	1.6% 6	0.5% 2	0.0% 0	0.0% 0	0.0% 0	1.8% 7	0.0% 0	0.3% 1	0.0% 0
	【ターゲット層のみ】受験しないが、他の志望校が不合格の場合に入学する	34	0.0% 0	0.0% 0	2.9% 1	0.0% 0	0.0% 0	0.0% 0	0.0% 0	0.0% 0	0.0% 0	0.0% 0	0.0% 0
	【ターゲット層のみ】第一志望として受験するが、入学しない	5	0.0% 0	0.0% 0	0.0% 0	0.0% 0	0.0% 0	0.0% 0	0.0% 0	0.0% 0	0.0% 0	0.0% 0	0.0% 0
	【ターゲット層のみ】第二志望として受験するが、入学しない	7	0.0% 0	0.0% 0	0.0% 0	0.0% 0	0.0% 0	0.0% 0	0.0% 0	0.0% 0	0.0% 0	0.0% 0	0.0% 0
	【ターゲット層のみ】第三志望以降として受験するが、入学しない	42	0.0% 0	0.0% 0	2.4% 1	2.4% 1	0.0% 0	0.0% 0	0.0% 0	0.0% 0	0.0% 0	0.0% 0	0.0% 0
	【ターゲット層のみ】受験せず、入学しない	186	0.0% 0	0.0% 0	1.6% 3	0.5% 1	0.0% 0	0.0% 0	0.0% 0	0.0% 0	0.0% 0	0.0% 0	0.0% 0
	【ターゲット層のみ】無回答	1,234	0.5% 6	0.0% 0	0.6% 7	0.3% 4	0.0% 0	0.0% 0	0.0% 0	3.1% 38	0.0% 0	0.6% 7	0.0% 0
	【ターゲット層のみ】【1】第一志望相当	151	0.0% 0	0.0% 0	0.7% 1	0.0% 0	0.0% 0	0.0% 0	0.0% 0	0.7% 1	0.0% 0	0.7% 1	0.0% 0
	【ターゲット層のみ】【2】第二志望相当	141	0.7% 1	0.0% 0	0.0% 0	0.0% 0	0.0% 0	0.0% 0	0.0% 0	0.7% 1	0.0% 0	0.7% 1	0.0% 0
	【ターゲット層のみ】【3】第三志望以降相当	411	0.2% 1	0.0% 0	1.7% 7	0.5% 2	0.0% 0	0.0% 0	0.0% 0	1.9% 8	0.0% 0	0.2% 1	0.0% 0
	【ターゲット層のみ】【4】第一志望相当＋第二志望相当	292	0.3% 1	0.0% 0	0.3% 1	0.0% 0	0.0% 0	0.0% 0	0.0% 0	0.7% 2	0.0% 0	0.7% 2	0.0% 0
	【ターゲット層のみ】【5】第一志望相当＋第二志望相当＋第三志望以降相当	703	0.3% 2	0.0% 0	1.1% 8	0.3% 2	0.0% 0	0.0% 0	0.0% 0	1.4% 10	0.0% 0	0.4% 3	0.0% 0
	【ターゲット層のみ】【6】受験意向なし	1,429	0.4% 6	0.0% 0	0.7% 10	0.3% 4	0.0% 0	0.0% 0	0.0% 0	2.7% 38	0.0% 0	0.5% 7	0.0% 0
	【ターゲット層のみ】【7】入学意向なし	242	0.0% 0	0.0% 0	1.7% 4	0.8% 2	0.0% 0	0.0% 0	0.0% 0	0.0% 0	0.0% 0	0.0% 0	0.0% 0

5. 高校名(F3. 3)

上段:% 下段:件数		標本数	相模原高等学校	藤嶺学園藤沢高等学校	新潟県立六日町高等学校	東京学館新潟高等学校	加茂暁星高等学校	山梨県立甲府第一高等学校	山梨県立上野原高等学校	東海大学付属甲府高等学校	日本航空高等学校	長野県野沢北高等学校	加藤学園高等学校
全体		10,341	0.6% 65	0.0% 1	0.0% 1	0.0% 4	0.2% 25	0.0% 1	0.0% 1	0.0% 1	0.0% 1	0.0% 1	0.0% 1
性別	男性	5,791	0.7% 40	0.0% 1	0.0% 1	0.0% 2	0.2% 13	0.0% 0	0.0% 0	0.0% 1	0.0% 1	0.0% 1	0.0% 1
	女性	4,291	0.5% 23	0.0% 0	0.0% 0	0.0% 2	0.2% 10	0.0% 1	0.0% 1	0.0% 0	0.0% 0	0.0% 0	0.0% 0
	回答しない	189	1.1% 2	0.0% 0	0.0% 0	0.0% 0	1.1% 2	0.0% 0	0.0% 0	0.0% 0	0.0% 0	0.0% 0	0.0% 0
高校所在地別	岩手県	125	0.0% 0	0.0% 0	0.0% 0	0.0% 0	0.0% 0	0.0% 0	0.0% 0	0.0% 0	0.0% 0	0.0% 0	0.0% 0
	茨城県	2	0.0% 0	0.0% 0	0.0% 0	0.0% 0	0.0% 0	0.0% 0	0.0% 0	0.0% 0	0.0% 0	0.0% 0	0.0% 0
	栃木県	10	0.0% 0	0.0% 0	0.0% 0	0.0% 0	0.0% 0	0.0% 0	0.0% 0	0.0% 0	0.0% 0	0.0% 0	0.0% 0
	群馬県	1	0.0% 0	0.0% 0	0.0% 0	0.0% 0	0.0% 0	0.0% 0	0.0% 0	0.0% 0	0.0% 0	0.0% 0	0.0% 0
	埼玉県	1,498	0.0% 0	0.0% 0	0.0% 0	0.0% 0	0.0% 0	0.0% 0	0.0% 0	0.0% 0	0.0% 0	0.0% 0	0.0% 0
	千葉県	2,062	0.0% 0	0.0% 0	0.0% 0	0.0% 0	0.0% 0	0.0% 0	0.0% 0	0.0% 0	0.0% 0	0.0% 0	0.0% 0
	東京都	6,005	0.0% 0	0.0% 0	0.0% 0	0.0% 0	0.0% 0	0.0% 0	0.0% 0	0.0% 0	0.0% 0	0.0% 0	0.0% 0
	神奈川県	402	16.2% 65	0.2% 1	0.0% 0	0.0% 0	0.0% 0	0.0% 0	0.0% 0	0.0% 0	0.0% 0	0.0% 0	0.0% 0
	新潟県	30	0.0% 0	0.0% 0	3.3% 1	13.3% 4	83.3% 25	0.0% 0	0.0% 0	0.0% 0	0.0% 0	0.0% 0	0.0% 0
	山梨県	4	0.0% 0	0.0% 0	0.0% 0	0.0% 0	0.0% 0	25.0% 1	25.0% 1	25.0% 1	25.0% 1	0.0% 0	0.0% 0
	長野県	1	0.0% 0	0.0% 0	0.0% 0	0.0% 0	0.0% 0	0.0% 0	0.0% 0	0.0% 0	0.0% 0	100.0% 1	0.0% 0
	静岡県	5	0.0% 0	0.0% 0	0.0% 0	0.0% 0	0.0% 0	0.0% 0	0.0% 0	0.0% 0	0.0% 0	0.0% 0	20.0% 1
	滋賀県	7	0.0% 0	0.0% 0	0.0% 0	0.0% 0	0.0% 0	0.0% 0	0.0% 0	0.0% 0	0.0% 0	0.0% 0	0.0% 0
	鳥取県	41	0.0% 0	0.0% 0	0.0% 0	0.0% 0	0.0% 0	0.0% 0	0.0% 0	0.0% 0	0.0% 0	0.0% 0	0.0% 0
	徳島県	9	0.0% 0	0.0% 0	0.0% 0	0.0% 0	0.0% 0	0.0% 0	0.0% 0	0.0% 0	0.0% 0	0.0% 0	0.0% 0
	福岡県	31	0.0% 0	0.0% 0	0.0% 0	0.0% 0	0.0% 0	0.0% 0	0.0% 0	0.0% 0	0.0% 0	0.0% 0	0.0% 0
	宮崎県	1	0.0% 0	0.0% 0	0.0% 0	0.0% 0	0.0% 0	0.0% 0	0.0% 0	0.0% 0	0.0% 0	0.0% 0	0.0% 0
	鹿児島県	103	0.0% 0	0.0% 0	0.0% 0	0.0% 0	0.0% 0	0.0% 0	0.0% 0	0.0% 0	0.0% 0	0.0% 0	0.0% 0
高校種別	公立	3,910	0.0% 0	0.0% 0	0.0% 1	0.0% 0	0.0% 0	0.0% 1	0.0% 1	0.0% 0	0.0% 0	0.0% 1	0.0% 0
	私立	6,427	1.0% 65	0.0% 1	0.0% 0	0.1% 4	0.4% 25	0.0% 0	0.0% 0	0.0% 1	0.0% 1	0.0% 0	0.0% 1
所属クラス別	文系クラス(文系コース)	6,204	0.0% 0	0.0% 1	0.0% 1	0.0% 1	0.1% 4	0.0% 0	0.0% 1	0.0% 0	0.0% 1	0.0% 1	0.0% 1
	理系クラス(理系コース)	1,613	0.0% 0	0.0% 0	0.0% 0	0.1% 2	0.2% 3	0.1% 1	0.0% 0	0.0% 0	0.0% 0	0.0% 0	0.0% 0
	コース選択はない	1,327	0.2% 3	0.0% 0	0.0% 0	0.0% 0	1.3% 17	0.0% 0	0.0% 0	0.1% 1	0.0% 0	0.0% 0	0.0% 0
	その他	910	6.8% 62	0.0% 0	0.0% 0	0.1% 1	0.1% 1	0.0% 0	0.0% 0	0.0% 0	0.0% 0	0.0% 0	0.0% 0

5. 高校名(F3. 3)

上段:% 下段:件数		標本数	相模原高等学校	藤嶺学園藤沢高等学校	新潟県立六日町高等学校	東京学館新潟高等学校	加茂暁星高等学校	山梨県立甲府第一高等学校	山梨県立上野原高等学校	東海大学付属甲府高等学校	日本航空高等学校	長野県野沢北高等学校	加藤学園高等学校
全体		10,341	0.6% 65	0.0% 1	0.0% 1	0.0% 4	0.2% 25	0.0% 1	0.0% 1	0.0% 1	0.0% 1	0.0% 1	0.0% 1
高校卒業後の希望進路別	大学	8,594	0.5% 41	0.0% 1	0.0% 1	0.0% 3	0.2% 17	0.0% 1	0.0% 1	0.0% 1	0.0% 1	0.0% 0	0.0% 1
	短期大学	485	0.6% 3	0.0% 0	0.0% 0	0.0% 0	1.0% 5	0.0% 0	0.0% 0	0.0% 0	0.0% 0	0.0% 0	0.0% 0
	専門職大学	488	0.2% 1	0.0% 0	0.0% 0	0.0% 0	0.6% 3	0.0% 0	0.0% 0	0.0% 0	0.0% 0	0.0% 0	0.0% 0
	専門職短期大学	130	1.5% 2	0.0% 0	0.0% 0	0.0% 0	0.8% 1	0.0% 0	0.0% 0	0.0% 0	0.0% 0	0.0% 0	0.0% 0
	専門学校	2,195	1.5% 33	0.0% 0	0.0% 0	0.0% 0	0.4% 9	0.0% 0	0.0% 0	0.0% 0	0.0% 0	0.0% 1	0.0% 0
	就職	620	1.9% 12	0.0% 0	0.0% 0	0.3% 2	0.8% 5	0.0% 0	0.0% 0	0.0% 0	0.0% 0	0.0% 0	0.0% 0
	その他	248	1.2% 3	0.0% 0	0.0% 0	0.0% 0	0.0% 0	0.0% 0	0.0% 0	0.0% 0	0.0% 0	0.0% 0	0.0% 0
設置者×希望進路別	私立大学志望あり	7,678	0.5% 38	0.0% 1	0.0% 1	0.0% 3	0.1% 9	0.0% 0	0.0% 1	0.0% 1	0.0% 1	0.0% 0	0.0% 1
	私立大学のみ志望あり	5,099	0.3% 13	0.0% 1	0.0% 0	0.0% 2	0.1% 3	0.0% 0	0.0% 1	0.0% 0	0.0% 1	0.0% 0	0.0% 1
	国立大学志望あり	1,452	0.7% 10	0.0% 0	0.1% 1	0.0% 0	0.6% 8	0.1% 1	0.0% 0	0.1% 1	0.0% 0	0.0% 0	0.0% 0
	国立大学のみ志望あり	215	0.0% 0	0.0% 0	0.0% 0	0.0% 0	0.5% 1	0.0% 0	0.0% 0	0.0% 0	0.0% 0	0.0% 0	0.0% 0
	公立大学志望あり	2,139	0.8% 18	0.0% 0	0.0% 1	0.0% 0	0.5% 11	0.0% 1	0.0% 0	0.0% 1	0.0% 0	0.0% 0	0.0% 0
	公立大学のみ志望あり	307	0.3% 1	0.0% 0	0.0% 0	0.0% 0	0.3% 1	0.0% 0	0.0% 0	0.0% 0	0.0% 0	0.0% 0	0.0% 0
興味のある学問分野別	体育学	2,157	1.8% 39	0.0% 0	0.0% 1	0.1% 3	0.1% 2	0.0% 0	0.0% 0	0.0% 0	0.0% 1	0.0% 1	0.0% 1
	工学(情報工学)	639	0.0% 0	0.0% 0	0.0% 0	0.2% 1	0.0% 0	0.0% 0	0.0% 0	0.0% 0	0.0% 0	0.0% 0	0.0% 0
	工学(情報工学以外)	534	0.9% 5	0.0% 0	0.0% 0	0.0% 0	0.4% 2	0.0% 0	0.0% 0	0.0% 0	0.0% 0	0.0% 0	0.0% 0
	教育学	1,544	0.8% 13	0.0% 0	0.1% 1	0.0% 0	0.2% 3	0.1% 1	0.0% 0	0.0% 0	0.0% 0	0.0% 0	0.1% 1
	文学	1,773	0.0% 0	0.0% 0	0.0% 0	0.0% 0	0.1% 2	0.0% 0	0.0% 0	0.1% 1	0.0% 0	0.0% 0	0.0% 0
	法学・政治学	1,149	0.1% 1	0.0% 0	0.0% 0	0.0% 0	0.4% 5	0.0% 0	0.0% 0	0.0% 0	0.0% 0	0.0% 0	0.0% 0
	商学・経済学	2,297	0.2% 5	0.0% 1	0.0% 0	0.0% 0	0.2% 5	0.0% 0	0.0% 0	0.0% 1	0.0% 1	0.0% 0	0.0% 0
	社会学	1,020	0.1% 1	0.1% 1	0.0% 0	0.0% 0	0.2% 2	0.0% 0	0.1% 1	0.1% 1	0.0% 0	0.0% 0	0.0% 0
	数学	335	0.3% 1	0.0% 0	0.0% 0	0.0% 0	0.6% 2	0.0% 0	0.0% 0	0.0% 0	0.0% 0	0.0% 0	0.0% 0
	農学	346	0.3% 1	0.0% 0	0.0% 0	0.0% 0	0.6% 2	0.0% 0	0.0% 0	0.0% 0	0.0% 0	0.0% 0	0.0% 0
	その他	3,244	0.6% 21	0.0% 0	0.0% 0	0.0% 0	0.2% 7	0.0% 0	0.0% 0	0.0% 0	0.0% 0	0.0% 0	0.0% 0
	わからない	1,051	0.7% 7	0.0% 0	0.0% 0	0.0% 0	0.8% 8	0.0% 0	0.0% 0	0.0% 0	0.0% 0	0.0% 0	0.0% 0
	体育学or工学(情報工学)	2,739	1.4% 39	0.0% 0	0.0% 1	0.1% 4	0.1% 2	0.0% 0	0.0% 0	0.0% 0	0.0% 1	0.0% 1	0.0% 1
希望進路×設置者×興味分野別	私立大学志望あり×関連学問分野興味あり	2,214	1.4% 30	0.0% 0	0.0% 1	0.1% 3	0.0% 1	0.0% 0	0.0% 0	0.0% 0	0.0% 1	0.0% 0	0.0% 1
	私立以外の大学志望あり×関連学問分野興味あり	242	0.0% 0	0.0% 0	0.0% 0	0.0% 0	0.4% 1	0.0% 0	0.0% 0	0.0% 0	0.0% 0	0.0% 0	0.0% 0
	私立大学志望あり×関連学問分野興味なし	5,464	0.1% 8	0.0% 1	0.0% 0	0.0% 0	0.1% 8	0.0% 0	0.0% 1	0.0% 1	0.0% 0	0.0% 0	0.0% 0

5. 高校名(F3. 3)

上段:% 下段:件数		標本数	相模原高等学校	藤嶺学園藤沢高等学校	新潟県立六日町高等学校	東京学館新潟高等学校	加茂暁星高等学校	山梨県立甲府第一高等学校	山梨県立上野原高等学校	東海大学付属甲府高等学校	日本航空高等学校	長野県野沢北高等学校	加藤学園高等学校
全体		10,341	0.6% 65	0.0% 1	0.0% 1	0.0% 4	0.2% 25	0.0% 1	0.0% 1	0.0% 1	0.0% 1	0.0% 1	0.0% 1
「健康スポーツ科学部」の特色に対する魅力度別	特色A 魅力あり	7,336	0.7% 50	0.0% 1	0.0% 1	0.0% 3	0.3% 20	0.0% 1	0.0% 1	0.0% 1	0.0% 1	0.0% 1	0.0% 1
	特色B 魅力あり	5,888	0.6% 38	0.0% 1	0.0% 1	0.1% 4	0.3% 17	0.0% 1	0.0% 1	0.0% 1	0.0% 1	0.0% 0	0.0% 0
	特色C 魅力あり	6,723	0.7% 49	0.0% 1	0.0% 1	0.0% 3	0.3% 19	0.0% 1	0.0% 1	0.0% 0	0.0% 1	0.0% 1	0.0% 1
	特色D 魅力あり	6,795	0.6% 38	0.0% 1	0.0% 1	0.1% 4	0.3% 20	0.0% 1	0.0% 1	0.0% 1	0.0% 1	0.0% 0	0.0% 1
受験意向別	第一志望として受験する	385	0.5% 2	0.0% 0	0.0% 0	1.0% 4	0.0% 0	0.0% 0	0.0% 0	0.0% 0	0.0% 0	0.0% 0	0.0% 0
	第二志望として受験する	270	1.1% 3	0.0% 0	0.0% 0	0.0% 0	0.7% 2	0.0% 0	0.0% 0	0.0% 0	0.0% 0	0.0% 0	0.4% 1
	第三志望以降として受験する	995	1.3% 13	0.1% 1	0.1% 1	0.0% 0	0.1% 1	0.0% 0	0.0% 0	0.0% 0	0.1% 1	0.0% 0	0.0% 0
	受験しない	8,573	0.5% 47	0.0% 0	0.0% 0	0.0% 0	0.3% 22	0.0% 1	0.0% 1	0.0% 1	0.0% 0	0.0% 1	0.0% 0
入学意向別	入学する	482	0.8% 4	0.0% 0	0.0% 0	0.8% 4	0.0% 0	0.0% 0	0.0% 0	0.0% 0	0.0% 0	0.0% 0	0.2% 1
	志望順位が上位の他の志望校が不合格の場合に入学する	1,099	0.8% 9	0.1% 1	0.1% 1	0.0% 0	0.2% 2	0.0% 0	0.0% 0	0.0% 0	0.1% 1	0.0% 0	0.0% 0
	入学しない	1,134	0.4% 5	0.0% 0	0.0% 0	0.0% 0	0.1% 1	0.0% 0	0.0% 0	0.0% 0	0.0% 0	0.0% 0	0.0% 0
受験意向×入学意向別	第一志望として受験し、入学する	343	0.3% 1	0.0% 0	0.0% 0	1.2% 4	0.0% 0	0.0% 0	0.0% 0	0.0% 0	0.0% 0	0.0% 0	0.0% 0
	第二志望として受験し、入学する	70	2.9% 2	0.0% 0	0.0% 0	0.0% 0	0.0% 0	0.0% 0	0.0% 0	0.0% 0	0.0% 0	0.0% 0	1.4% 1
	第三志望以降として受験し、入学する	58	1.7% 1	0.0% 0	0.0% 0	0.0% 0	0.0% 0	0.0% 0	0.0% 0	0.0% 0	0.0% 0	0.0% 0	0.0% 0
	受験しないが、入学する	11	0.0% 0	0.0% 0	0.0% 0	0.0% 0	0.0% 0	0.0% 0	0.0% 0	0.0% 0	0.0% 0	0.0% 0	0.0% 0
	第一志望として受験し、他の志望校が不合格の場合に入学する	11	0.0% 0	0.0% 0	0.0% 0	0.0% 0	0.0% 0	0.0% 0	0.0% 0	0.0% 0	0.0% 0	0.0% 0	0.0% 0
	第二志望として受験し、他の志望校が不合格の場合に入学する	180	0.6% 1	0.0% 0	0.0% 0	0.0% 0	1.1% 2	0.0% 0	0.0% 0	0.0% 0	0.0% 0	0.0% 0	0.0% 0
	第三志望以降として受験し、他の志望校が不合格の場合に入学する	762	1.0% 8	0.1% 1	0.1% 1	0.0% 0	0.0% 0	0.0% 0	0.0% 0	0.0% 0	0.1% 1	0.0% 0	0.0% 0
	受験しないが、他の志望校が不合格の場合に入学する	142	0.0% 0	0.0% 0	0.0% 0	0.0% 0	0.0% 0	0.0% 0	0.0% 0	0.0% 0	0.0% 0	0.0% 0	0.0% 0
	第一志望として受験するが、入学しない	31	3.2% 1	0.0% 0	0.0% 0	0.0% 0	0.0% 0	0.0% 0	0.0% 0	0.0% 0	0.0% 0	0.0% 0	0.0% 0
	第二志望として受験するが、入学しない	18	0.0% 0	0.0% 0	0.0% 0	0.0% 0	0.0% 0	0.0% 0	0.0% 0	0.0% 0	0.0% 0	0.0% 0	0.0% 0
	第三志望以降として受験するが、入学しない	168	2.4% 4	0.0% 0	0.0% 0	0.0% 0	0.6% 1	0.0% 0	0.0% 0	0.0% 0	0.0% 0	0.0% 0	0.0% 0
	受験せず、入学しない	908	0.0% 0	0.0% 0	0.0% 0	0.0% 0	0.0% 0	0.0% 0	0.0% 0	0.0% 0	0.0% 0	0.0% 0	0.0% 0
	無回答	7,639	0.6% 47	0.0% 0	0.0% 0	0.0% 0	0.3% 22	0.0% 1	0.0% 1	0.0% 1	0.0% 0	0.0% 1	0.0% 0
	【1】第一志望相当	343	0.3% 1	0.0% 0	0.0% 0	1.2% 4	0.0% 0	0.0% 0	0.0% 0	0.0% 0	0.0% 0	0.0% 0	0.0% 0
	【2】第二志望相当	261	1.1% 3	0.0% 0	0.0% 0	0.0% 0	0.8% 2	0.0% 0	0.0% 0	0.0% 0	0.0% 0	0.0% 0	0.4% 1
	【3】第三志望以降相当	820	1.1% 9	0.1% 1	0.1% 1	0.0% 0	0.0% 0	0.0% 0	0.0% 0	0.0% 0	0.1% 1	0.0% 0	0.0% 0
	【4】第一志望相当＋第二志望相当	604	0.7% 4	0.0% 0	0.0% 0	0.7% 4	0.3% 2	0.0% 0	0.0% 0	0.0% 0	0.0% 0	0.0% 0	0.2% 1
	【5】第一志望相当＋第二志望相当＋第三志望以降相当	1,424	0.9% 13	0.1% 1	0.1% 1	0.3% 4	0.1% 2	0.0% 0	0.0% 0	0.0% 0	0.1% 1	0.0% 0	0.1% 1

5. 高校名(F3. 3)

上段:% 下段:件数		標本数	相模原高等学校	藤嶺学園藤沢高等学校	新潟県立六日町高等学校	東京学館新潟高等学校	加茂暁星高等学校	山梨県立甲府第一高等学校	山梨県立上野原高等学校	東海大学付属甲府高等学校	日本航空高等学校	長野県野沢北高等学校	加藤学園高等学校
全体		10,341	0.6% 65	0.0% 1	0.0% 1	0.0% 4	0.2% 25	0.0% 1	0.0% 1	0.0% 1	0.0% 1	0.0% 1	0.0% 1
受験意向×入学意向別【ターゲット層のみ】	【ターゲット層のみ】第一志望として受験し、入学する	151	0.7% 1	0.0% 0	0.0% 0	2.0% 3	0.0% 0	0.0% 0	0.0% 0	0.0% 0	0.0% 0	0.0% 0	0.0% 0
	【ターゲット層のみ】第二志望として受験し、入学する	34	5.9% 2	0.0% 0	0.0% 0	0.0% 0	0.0% 0	0.0% 0	0.0% 0	0.0% 0	0.0% 0	0.0% 0	2.9% 1
	【ターゲット層のみ】第三志望以降として受験し、入学する	30	0.0% 0	0.0% 0	0.0% 0	0.0% 0	0.0% 0	0.0% 0	0.0% 0	0.0% 0	0.0% 0	0.0% 0	0.0% 0
	【ターゲット層のみ】受験しないが、入学する	3	0.0% 0	0.0% 0	0.0% 0	0.0% 0	0.0% 0	0.0% 0	0.0% 0	0.0% 0	0.0% 0	0.0% 0	0.0% 0
	【ターゲット層のみ】第一志望として受験し、他の志望校が不合格の場合に入学する	5	0.0% 0	0.0% 0	0.0% 0	0.0% 0	0.0% 0	0.0% 0	0.0% 0	0.0% 0	0.0% 0	0.0% 0	0.0% 0
	【ターゲット層のみ】第二志望として受験し、他の志望校が不合格の場合に入学する	102	1.0% 1	0.0% 0	0.0% 0	0.0% 0	0.0% 0	0.0% 0	0.0% 0	0.0% 0	0.0% 0	0.0% 0	0.0% 0
	【ターゲット層のみ】第三志望以降として受験し、他の志望校が不合格の場合に入学する	381	1.3% 5	0.0% 0	0.3% 1	0.0% 0	0.0% 0	0.0% 0	0.0% 0	0.0% 0	0.3% 1	0.0% 0	0.0% 0
	【ターゲット層のみ】受験しないが、他の志望校が不合格の場合に入学する	34	0.0% 0	0.0% 0	0.0% 0	0.0% 0	0.0% 0	0.0% 0	0.0% 0	0.0% 0	0.0% 0	0.0% 0	0.0% 0
	【ターゲット層のみ】第一志望として受験するが、入学しない	5	20.0% 1	0.0% 0	0.0% 0	0.0% 0	0.0% 0	0.0% 0	0.0% 0	0.0% 0	0.0% 0	0.0% 0	0.0% 0
	【ターゲット層のみ】第二志望として受験するが、入学しない	7	0.0% 0	0.0% 0	0.0% 0	0.0% 0	0.0% 0	0.0% 0	0.0% 0	0.0% 0	0.0% 0	0.0% 0	0.0% 0
	【ターゲット層のみ】第三志望以降として受験するが、入学しない	42	2.4% 1	0.0% 0	0.0% 0	0.0% 0	0.0% 0	0.0% 0	0.0% 0	0.0% 0	0.0% 0	0.0% 0	0.0% 0
	【ターゲット層のみ】受験せず、入学しない	186	0.0% 0	0.0% 0	0.0% 0	0.0% 0	0.0% 0	0.0% 0	0.0% 0	0.0% 0	0.0% 0	0.0% 0	0.0% 0
	【ターゲット層のみ】無回答	1,234	1.5% 19	0.0% 0	0.0% 0	0.0% 0	0.1% 1	0.0% 0	0.0% 0	0.0% 0	0.0% 0	0.0% 0	0.0% 0
	【ターゲット層のみ】【1】第一志望相当	151	0.7% 1	0.0% 0	0.0% 0	2.0% 3	0.0% 0	0.0% 0	0.0% 0	0.0% 0	0.0% 0	0.0% 0	0.0% 0
	【ターゲット層のみ】【2】第二志望相当	141	2.1% 3	0.0% 0	0.0% 0	0.0% 0	0.0% 0	0.0% 0	0.0% 0	0.0% 0	0.0% 0	0.0% 0	0.7% 1
	【ターゲット層のみ】【3】第三志望以降相当	411	1.2% 5	0.0% 0	0.2% 1	0.0% 0	0.0% 0	0.0% 0	0.0% 0	0.0% 0	0.2% 1	0.0% 0	0.0% 0
	【ターゲット層のみ】【4】第一志望相当＋第二志望相当	292	1.4% 4	0.0% 0	0.0% 0	1.0% 3	0.0% 0	0.0% 0	0.0% 0	0.0% 0	0.0% 0	0.0% 0	0.3% 1
	【ターゲット層のみ】【5】第一志望相当＋第二志望相当＋第三志望以降相当	703	1.3% 9	0.0% 0	0.1% 1	0.4% 3	0.0% 0	0.0% 0	0.0% 0	0.0% 0	0.1% 1	0.0% 0	0.1% 1
	【ターゲット層のみ】【6】受験意向なし	1,429	1.3% 19	0.0% 0	0.0% 0	0.0% 0	0.1% 1	0.0% 0	0.0% 0	0.0% 0	0.0% 0	0.0% 0	0.0% 0
	【ターゲット層のみ】【7】入学意向なし	242	0.8% 2	0.0% 0	0.0% 0	0.0% 0	0.0% 0	0.0% 0	0.0% 0	0.0% 0	0.0% 0	0.0% 0	0.0% 0

5. 高校名(F3. 3)

上段:% 下段:件数		標本数	静岡サレジオ高等学校	静岡学園高等学校	近江高等学校	鳥取県立鳥取中央育英高等学校	徳島県立徳島科学技術高等学校	九州国際大学付属高等学校	宮崎県立宮崎西高等学校	樟南高等学校	高校不明	無回答
全体		10,341	0.0% 1	0.0% 3	0.1% 7	0.4% 41	0.1% 9	0.3% 31	0.0% 1	1.0% 103	0.0% 4	0.0% 0
性別	男性	5,791	0.0% 0	0.1% 3	0.1% 7	0.4% 25	0.2% 9	0.4% 25	0.0% 1	1.1% 61	0.0% 1	0.0% 0
	女性	4,291	0.0% 1	0.0% 0	0.0% 0	0.3% 15	0.0% 0	0.1% 5	0.0% 0	1.0% 42	0.0% 2	0.0% 0
	回答しない	189	0.0% 0	0.0% 0	0.0% 0	0.5% 1	0.0% 0	0.0% 0	0.0% 0	0.0% 0	0.5% 1	0.0% 0
高校所在地別	岩手県	125	0.0% 0	0.0% 0	0.0% 0	0.0% 0	0.0% 0	0.0% 0	0.0% 0	0.0% 0	0.0% 0	0.0% 0
	茨城県	2	0.0% 0	0.0% 0	0.0% 0	0.0% 0	0.0% 0	0.0% 0	0.0% 0	0.0% 0	0.0% 0	0.0% 0
	栃木県	10	0.0% 0	0.0% 0	0.0% 0	0.0% 0	0.0% 0	0.0% 0	0.0% 0	0.0% 0	0.0% 0	0.0% 0
	群馬県	1	0.0% 0	0.0% 0	0.0% 0	0.0% 0	0.0% 0	0.0% 0	0.0% 0	0.0% 0	0.0% 0	0.0% 0
	埼玉県	1,498	0.0% 0	0.0% 0	0.0% 0	0.0% 0	0.0% 0	0.0% 0	0.0% 0	0.0% 0	0.0% 0	0.0% 0
	千葉県	2,062	0.0% 0	0.0% 0	0.0% 0	0.0% 0	0.0% 0	0.0% 0	0.0% 0	0.0% 0	0.0% 0	0.0% 0
	東京都	6,005	0.0% 0	0.0% 0	0.0% 0	0.0% 0	0.0% 0	0.0% 0	0.0% 0	0.0% 0	0.0% 0	0.0% 0
	神奈川県	402	0.0% 0	0.0% 0	0.0% 0	0.0% 0	0.0% 0	0.0% 0	0.0% 0	0.0% 0	0.0% 0	0.0% 0
	新潟県	30	0.0% 0	0.0% 0	0.0% 0	0.0% 0	0.0% 0	0.0% 0	0.0% 0	0.0% 0	0.0% 0	0.0% 0
	山梨県	4	0.0% 0	0.0% 0	0.0% 0	0.0% 0	0.0% 0	0.0% 0	0.0% 0	0.0% 0	0.0% 0	0.0% 0
	長野県	1	0.0% 0	0.0% 0	0.0% 0	0.0% 0	0.0% 0	0.0% 0	0.0% 0	0.0% 0	0.0% 0	0.0% 0
	静岡県	5	20.0% 1	60.0% 3	0.0% 0	0.0% 0	0.0% 0	0.0% 0	0.0% 0	0.0% 0	0.0% 0	0.0% 0
	滋賀県	7	0.0% 0	0.0% 0	100.0% 7	0.0% 0	0.0% 0	0.0% 0	0.0% 0	0.0% 0	0.0% 0	0.0% 0
	鳥取県	41	0.0% 0	0.0% 0	0.0% 0	100.0% 41	0.0% 0	0.0% 0	0.0% 0	0.0% 0	0.0% 0	0.0% 0
	徳島県	9	0.0% 0	0.0% 0	0.0% 0	0.0% 0	100.0% 9	0.0% 0	0.0% 0	0.0% 0	0.0% 0	0.0% 0
	福岡県	31	0.0% 0	0.0% 0	0.0% 0	0.0% 0	0.0% 0	100.0% 31	0.0% 0	0.0% 0	0.0% 0	0.0% 0
	宮崎県	1	0.0% 0	0.0% 0	0.0% 0	0.0% 0	0.0% 0	0.0% 0	100.0% 1	0.0% 0	0.0% 0	0.0% 0
	鹿児島県	103	0.0% 0	0.0% 0	0.0% 0	0.0% 0	0.0% 0	0.0% 0	0.0% 0	100.0% 103	0.0% 0	0.0% 0
高校種別	公立	3,910	0.0% 0	0.0% 0	0.0% 0	1.0% 41	0.2% 9	0.0% 0	0.0% 1	0.0% 0	0.0% 0	0.0% 0
	私立	6,427	0.0% 1	0.0% 3	0.1% 7	0.0% 0	0.0% 0	0.5% 31	0.0% 0	1.6% 103	0.0% 0	0.0% 0
所属クラス別	文系クラス(文系コース)	6,204	0.0% 1	0.0% 3	0.0% 2	0.2% 14	0.0% 0	0.4% 23	0.0% 0	0.0% 0	0.1% 4	0.0% 0
	理系クラス(理系コース)	1,613	0.0% 0	0.0% 0	0.1% 1	0.5% 8	0.4% 7	0.0% 0	0.1% 1	0.0% 0	0.0% 0	0.0% 0
	コース選択はない	1,327	0.0% 0	0.0% 0	0.2% 3	0.0% 0	0.1% 1	0.0% 0	0.0% 0	7.5% 99	0.0% 0	0.0% 0
	その他	910	0.0% 0	0.0% 0	0.1% 1	1.9% 17	0.1% 1	0.4% 4	0.0% 0	0.2% 2	0.0% 0	0.0% 0

5. 高校名(F3. 3)

上段:% 下段:件数		標本数	静岡サレジオ高等学校	静岡学園高等学校	近江高等学校	鳥取県立鳥取中央育英高等学校	徳島県立徳島科学技術高等学校	九州国際大学付属高等学校	宮崎県立宮崎西高等学校	樟南高等学校	高校不明	無回答
全体		10,341	0.0% 1	0.0% 3	0.1% 7	0.4% 41	0.1% 9	0.3% 31	0.0% 1	1.0% 103	0.0% 4	0.0% 0
高校卒業後の希望進路別	大学	8,594	0.0% 1	0.0% 3	0.1% 7	0.3% 24	0.0% 4	0.3% 28	0.0% 1	0.7% 64	0.0% 2	0.0% 0
	短期大学	485	0.0% 0	0.0% 0	0.0% 0	0.6% 3	0.4% 2	0.0% 0	0.0% 0	2.1% 10	0.0% 0	0.0% 0
	専門職大学	488	0.0% 0	0.0% 0	0.0% 0	0.4% 2	0.2% 1	0.2% 1	0.0% 0	1.6% 8	0.0% 0	0.0% 0
	専門職短期大学	130	0.0% 0	0.0% 0	0.0% 0	0.0% 0	0.8% 1	0.0% 0	0.0% 0	0.8% 1	0.0% 0	0.0% 0
	専門学校	2,195	0.0% 0	0.0% 0	0.1% 2	0.6% 14	0.1% 3	0.0% 1	0.0% 0	1.9% 41	0.0% 0	0.0% 0
	就職	620	0.0% 0	0.0% 0	0.0% 0	1.1% 7	0.8% 5	0.5% 3	0.0% 0	1.9% 12	0.3% 2	0.0% 0
	その他	248	0.0% 0	0.0% 0	0.0% 0	0.4% 1	0.0% 0	0.8% 2	0.0% 0	1.6% 4	0.0% 0	0.0% 0
設置者×希望進路別	私立大学志望あり	7,678	0.0% 1	0.0% 3	0.1% 7	0.2% 14	0.0% 1	0.4% 28	0.0% 0	0.7% 56	0.0% 1	0.0% 0
	私立大学のみ志望あり	5,099	0.0% 1	0.1% 3	0.1% 3	0.1% 7	0.0% 0	0.4% 21	0.0% 0	0.5% 24	0.0% 1	0.0% 0
	国立大学志望あり	1,452	0.0% 0	0.0% 0	0.1% 2	0.8% 11	0.3% 4	0.1% 2	0.1% 1	1.0% 15	0.0% 0	0.0% 0
	国立大学のみ志望あり	215	0.0% 0	0.0% 0	0.0% 0	1.4% 3	0.5% 1	0.0% 0	0.0% 0	0.9% 2	0.0% 0	0.0% 0
	公立大学志望あり	2,139	0.0% 0	0.0% 0	0.1% 2	0.5% 10	0.1% 2	0.3% 6	0.0% 1	1.1% 23	0.0% 1	0.0% 0
	公立大学のみ志望あり	307	0.0% 0	0.0% 0	0.0% 0	0.0% 0	0.0% 0	0.0% 0	0.0% 0	0.7% 2	0.3% 1	0.0% 0
興味のある学問分野別	体育学	2,157	0.0% 0	0.1% 3	0.2% 5	0.4% 9	0.1% 3	1.0% 22	0.0% 1	1.3% 29	0.0% 1	0.0% 0
	工学(情報工学)	639	0.0% 0	0.0% 0	0.3% 2	0.5% 3	0.2% 1	0.0% 0	0.0% 0	0.8% 5	0.2% 1	0.0% 0
	工学(情報工学以外)	534	0.0% 0	0.0% 0	0.4% 2	0.4% 2	0.2% 1	0.2% 1	0.0% 0	0.7% 4	0.0% 0	0.0% 0
	教育学	1,544	0.0% 0	0.0% 0	0.1% 1	0.3% 4	0.1% 1	0.6% 10	0.0% 0	1.2% 18	0.1% 1	0.0% 0
	文学	1,773	0.0% 0	0.0% 0	0.0% 0	0.0% 0	0.1% 1	0.1% 1	0.0% 0	0.4% 7	0.1% 1	0.0% 0
	法学・政治学	1,149	0.0% 0	0.0% 0	0.0% 0	0.1% 1	0.0% 0	0.3% 3	0.0% 0	0.5% 6	0.0% 0	0.0% 0
	商学・経済学	2,297	0.0% 1	0.0% 1	0.0% 1	0.3% 6	0.0% 0	0.3% 7	0.0% 0	0.7% 15	0.0% 0	0.0% 0
	社会学	1,020	0.1% 1	0.2% 2	0.1% 1	0.0% 0	0.0% 0	0.1% 1	0.0% 0	0.3% 3	0.0% 0	0.0% 0
	数学	335	0.0% 0	0.0% 0	0.0% 0	0.0% 0	0.0% 0	0.3% 1	0.0% 0	0.9% 3	0.0% 0	0.0% 0
	農学	346	0.0% 0	0.0% 0	0.0% 0	0.3% 1	0.0% 0	0.3% 1	0.0% 0	0.3% 1	0.0% 0	0.0% 0
	その他	3,244	0.0% 0	0.0% 1	0.0% 0	0.5% 16	0.1% 3	0.1% 4	0.0% 0	1.4% 44	0.0% 1	0.0% 0
	わからない	1,051	0.0% 0	0.0% 0	0.1% 1	1.0% 10	0.2% 2	0.2% 2	0.0% 0	1.4% 15	0.0% 0	0.0% 0
	体育学or工学(情報工学)	2,739	0.0% 0	0.1% 3	0.2% 6	0.4% 12	0.1% 3	0.8% 22	0.0% 1	1.2% 34	0.1% 2	0.0% 0
希望進路×設置者×興味分野別	私立大学志望あり×関連学問分野興味あり	2,214	0.0% 0	0.1% 3	0.3% 6	0.2% 5	0.0% 0	0.9% 20	0.0% 0	1.0% 22	0.0% 0	0.0% 0
	私立以外の大学志望あり×関連学問分野興味あり	242	0.0% 0	0.0% 0	0.0% 0	0.8% 2	1.2% 3	0.0% 0	0.4% 1	1.2% 3	0.0% 0	0.0% 0
	私立大学志望あり×関連学問分野興味なし	5,464	0.0% 1	0.0% 0	0.0% 1	0.2% 9	0.0% 1	0.1% 8	0.0% 0	0.6% 34	0.0% 1	0.0% 0

5. 高校名(F3. 3)

上段:% 下段:件数		標本数	静岡サレジオ高等学校	静岡学園高等学校	近江高等学校	鳥取県立鳥取中央育英高等学校	徳島県立徳島科学技術高等学校	九州国際大学付属高等学校	宮崎県立宮崎西高等学校	樟南高等学校	高校不明	無回答
全体		10,341	0.0% 1	0.0% 3	0.1% 7	0.4% 41	0.1% 9	0.3% 31	0.0% 1	1.0% 103	0.0% 4	0.0% 0
「健康スポーツ科学部」の特色に対する魅力度別	特色A 魅力あり	7,336	0.0% 1	0.0% 3	0.1% 7	0.4% 32	0.1% 8	0.4% 26	0.0% 1	1.1% 79	0.0% 3	0.0% 0
	特色B 魅力あり	5,888	0.0% 0	0.1% 3	0.1% 7	0.5% 28	0.1% 8	0.3% 18	0.0% 1	1.1% 64	0.1% 3	0.0% 0
	特色C 魅力あり	6,723	0.0% 1	0.0% 3	0.1% 7	0.5% 32	0.1% 8	0.4% 27	0.0% 1	1.1% 72	0.0% 3	0.0% 0
	特色D 魅力あり	6,795	0.0% 1	0.0% 3	0.1% 7	0.5% 33	0.1% 8	0.3% 22	0.0% 1	1.1% 75	0.0% 3	0.0% 0
受験意向別	第一志望として受験する	385	0.0% 0	0.8% 3	1.8% 7	0.3% 1	2.3% 9	0.5% 2	0.3% 1	0.0% 0	0.5% 2	0.0% 0
	第二志望として受験する	270	0.0% 0	0.0% 0	0.0% 0	0.4% 1	0.0% 0	0.0% 0	0.0% 0	0.0% 0	0.0% 0	0.0% 0
	第三志望以降として受験する	995	0.0% 0	0.0% 0	0.0% 0	0.4% 4	0.0% 0	0.7% 7	0.0% 0	0.4% 4	0.1% 1	0.0% 0
	受験しない	8,573	0.0% 1	0.0% 0	0.0% 0	0.4% 35	0.0% 0	0.3% 22	0.0% 0	1.1% 97	0.0% 1	0.0% 0
入学意向別	入学する	482	0.0% 0	0.6% 3	1.5% 7	0.4% 2	1.9% 9	0.4% 2	0.2% 1	0.0% 0	0.2% 1	0.0% 0
	志望順位が上位の他の志望校が不合格の場合に入学する	1,099	0.0% 0	0.0% 0	0.0% 0	0.5% 5	0.0% 0	0.7% 8	0.0% 0	0.3% 3	0.1% 1	0.0% 0
	入学しない	1,134	0.0% 0	0.0% 0	0.0% 0	0.8% 9	0.0% 0	0.7% 8	0.0% 0	1.3% 15	0.1% 1	0.0% 0
受験意向×入学意向別	第一志望として受験し、入学する	343	0.0% 0	0.9% 3	2.0% 7	0.3% 1	2.6% 9	0.6% 2	0.3% 1	0.0% 0	0.3% 1	0.0% 0
	第二志望として受験し、入学する	70	0.0% 0	0.0% 0	0.0% 0	1.4% 1	0.0% 0	0.0% 0	0.0% 0	0.0% 0	0.0% 0	0.0% 0
	第三志望以降として受験し、入学する	58	0.0% 0	0.0% 0	0.0% 0	0.0% 0	0.0% 0	0.0% 0	0.0% 0	0.0% 0	0.0% 0	0.0% 0
	受験しないが、入学する	11	0.0% 0	0.0% 0	0.0% 0	0.0% 0	0.0% 0	0.0% 0	0.0% 0	0.0% 0	0.0% 0	0.0% 0
	第一志望として受験し、他の志望校が不合格の場合に入学する	11	0.0% 0	0.0% 0	0.0% 0	0.0% 0	0.0% 0	0.0% 0	0.0% 0	0.0% 0	0.0% 0	0.0% 0
	第二志望として受験し、他の志望校が不合格の場合に入学する	180	0.0% 0	0.0% 0	0.0% 0	0.0% 0	0.0% 0	0.0% 0	0.0% 0	0.0% 0	0.0% 0	0.0% 0
	第三志望以降として受験し、他の志望校が不合格の場合に入学する	762	0.0% 0	0.0% 0	0.0% 0	0.5% 4	0.0% 0	0.9% 7	0.0% 0	0.4% 3	0.1% 1	0.0% 0
	受験しないが、他の志望校が不合格の場合に入学する	142	0.0% 0	0.0% 0	0.0% 0	0.7% 1	0.0% 0	0.7% 1	0.0% 0	0.0% 0	0.0% 0	0.0% 0
	第一志望として受験するが、入学しない	31	0.0% 0	0.0% 0	0.0% 0	0.0% 0	0.0% 0	0.0% 0	0.0% 0	0.0% 0	3.2% 1	0.0% 0
	第二志望として受験するが、入学しない	18	0.0% 0	0.0% 0	0.0% 0	0.0% 0	0.0% 0	0.0% 0	0.0% 0	0.0% 0	0.0% 0	0.0% 0
	第三志望以降として受験するが、入学しない	168	0.0% 0	0.0% 0	0.0% 0	0.0% 0	0.0% 0	0.0% 0	0.0% 0	0.6% 1	0.0% 0	0.0% 0
	受験せず、入学しない	908	0.0% 0	0.0% 0	0.0% 0	1.0% 9	0.0% 0	0.9% 8	0.0% 0	1.4% 13	0.0% 0	0.0% 0
	無回答	7,639	0.0% 1	0.0% 0	0.0% 0	0.3% 25	0.0% 0	0.2% 13	0.0% 0	1.1% 86	0.0% 1	0.0% 0
	【1】第一志望相当	343	0.0% 0	0.9% 3	2.0% 7	0.3% 1	2.6% 9	0.6% 2	0.3% 1	0.0% 0	0.3% 1	0.0% 0
	【2】第二志望相当	261	0.0% 0	0.0% 0	0.0% 0	0.4% 1	0.0% 0	0.0% 0	0.0% 0	0.0% 0	0.0% 0	0.0% 0
	【3】第三志望以降相当	820	0.0% 0	0.0% 0	0.0% 0	0.5% 4	0.0% 0	0.9% 7	0.0% 0	0.4% 3	0.1% 1	0.0% 0
	【4】第一志望相当＋第二志望相当	604	0.0% 0	0.5% 3	1.2% 7	0.3% 2	1.5% 9	0.3% 2	0.2% 1	0.0% 0	0.2% 1	0.0% 0
	【5】第一志望相当＋第二志望相当＋第三志望以降相当	1,424	0.0% 0	0.2% 3	0.5% 7	0.4% 6	0.6% 9	0.6% 9	0.1% 1	0.2% 3	0.1% 2	0.0% 0

5. 高校名(F3. 3)

上段:% 下段:件数		標本数	静岡サレジオ高等学校	静岡学園高等学校	近江高等学校	鳥取県立鳥取中央育英高等学校	徳島県立徳島科学技術高等学校	九州国際大学付属高等学校	宮崎県立宮崎西高等学校	樟南高等学校	高校不明	無回答
全体		10,341	0.0% 1	0.0% 3	0.1% 7	0.4% 41	0.1% 9	0.3% 31	0.0% 1	1.0% 103	0.0% 4	0.0% 0
受験意向×入学意向別【ターゲット層のみ】	【ターゲット層のみ】第一志望として受験し、入学する	151	0.0% 0	2.0% 3	4.0% 6	0.0% 0	0.0% 0	0.7% 1	0.0% 0	0.0% 0	0.0% 0	0.0% 0
	【ターゲット層のみ】第二志望として受験し、入学する	34	0.0% 0	0.0% 0	0.0% 0	0.0% 0	0.0% 0	0.0% 0	0.0% 0	0.0% 0	0.0% 0	0.0% 0
	【ターゲット層のみ】第三志望以降として受験し、入学する	30	0.0% 0	0.0% 0	0.0% 0	0.0% 0	0.0% 0	0.0% 0	0.0% 0	0.0% 0	0.0% 0	0.0% 0
	【ターゲット層のみ】受験しないが、入学する	3	0.0% 0	0.0% 0	0.0% 0	0.0% 0	0.0% 0	0.0% 0	0.0% 0	0.0% 0	0.0% 0	0.0% 0
	【ターゲット層のみ】第一志望として受験し、他の志望校が不合格の場合に入学する	5	0.0% 0	0.0% 0	0.0% 0	0.0% 0	0.0% 0	0.0% 0	0.0% 0	0.0% 0	0.0% 0	0.0% 0
	【ターゲット層のみ】第二志望として受験し、他の志望校が不合格の場合に入学する	102	0.0% 0	0.0% 0	0.0% 0	0.0% 0	0.0% 0	0.0% 0	0.0% 0	0.0% 0	0.0% 0	0.0% 0
	【ターゲット層のみ】第三志望以降として受験し、他の志望校が不合格の場合に入学する	381	0.0% 0	0.0% 0	0.0% 0	0.5% 2	0.0% 0	1.6% 6	0.0% 0	0.3% 1	0.0% 0	0.0% 0
	【ターゲット層のみ】受験しないが、他の志望校が不合格の場合に入学する	34	0.0% 0	0.0% 0	0.0% 0	0.0% 0	0.0% 0	0.0% 0	0.0% 0	0.0% 0	0.0% 0	0.0% 0
	【ターゲット層のみ】第一志望として受験するが、入学しない	5	0.0% 0	0.0% 0	0.0% 0	0.0% 0	0.0% 0	0.0% 0	0.0% 0	0.0% 0	0.0% 0	0.0% 0
	【ターゲット層のみ】第二志望として受験するが、入学しない	7	0.0% 0	0.0% 0	0.0% 0	0.0% 0	0.0% 0	0.0% 0	0.0% 0	0.0% 0	0.0% 0	0.0% 0
	【ターゲット層のみ】第三志望以降として受験するが、入学しない	42	0.0% 0	0.0% 0	0.0% 0	0.0% 0	0.0% 0	0.0% 0	0.0% 0	2.4% 1	0.0% 0	0.0% 0
	【ターゲット層のみ】受験せず、入学しない	186	0.0% 0	0.0% 0	0.0% 0	0.5% 1	0.0% 0	2.7% 5	0.0% 0	2.2% 4	0.0% 0	0.0% 0
	【ターゲット層のみ】無回答	1,234	0.0% 0	0.0% 0	0.0% 0	0.2% 2	0.0% 0	0.6% 8	0.0% 0	1.3% 16	0.0% 0	0.0% 0
	【ターゲット層のみ】【1】第一志望相当	151	0.0% 0	2.0% 3	4.0% 6	0.0% 0	0.0% 0	0.7% 1	0.0% 0	0.0% 0	0.0% 0	0.0% 0
	【ターゲット層のみ】【2】第二志望相当	141	0.0% 0	0.0% 0	0.0% 0	0.0% 0	0.0% 0	0.0% 0	0.0% 0	0.0% 0	0.0% 0	0.0% 0
	【ターゲット層のみ】【3】第三志望以降相当	411	0.0% 0	0.0% 0	0.0% 0	0.5% 2	0.0% 0	1.5% 6	0.0% 0	0.2% 1	0.0% 0	0.0% 0
	【ターゲット層のみ】【4】第一志望相当＋第二志望相当	292	0.0% 0	1.0% 3	2.1% 6	0.0% 0	0.0% 0	0.3% 1	0.0% 0	0.0% 0	0.0% 0	0.0% 0
	【ターゲット層のみ】【5】第一志望相当＋第二志望相当＋第三志望以降相当	703	0.0% 0	0.4% 3	0.9% 6	0.3% 2	0.0% 0	1.0% 7	0.0% 0	0.1% 1	0.0% 0	0.0% 0
	【ターゲット層のみ】【6】受験意向なし	1,429	0.0% 0	0.0% 0	0.0% 0	0.2% 3	0.0% 0	0.9% 13	0.0% 0	1.4% 20	0.0% 0	0.0% 0
	【ターゲット層のみ】【7】入学意向なし	242	0.0% 0	0.0% 0	0.0% 0	0.4% 1	0.0% 0	2.1% 5	0.0% 0	2.1% 5	0.0% 0	0.0% 0

6. 所属クラス（F4）

上段：% 下段：件数		標本数	文系クラス（文系コース）	理系クラス（理系コース）	コース選択はない	その他	無回答
全体		10,341	60.0% 6,204	15.6% 1,613	12.8% 1,327	8.8% 910	2.8% 287
性別	男性	5,791	59.1% 3,422	18.1% 1,048	11.3% 655	8.8% 508	2.7% 158
	女性	4,291	62.3% 2,675	12.0% 515	14.9% 641	8.7% 371	2.1% 89
	回答しない	189	50.3% 95	21.2% 40	12.2% 23	14.8% 28	1.6% 3
高校所在地別	岩手県	125	9.6% 12	7.2% 9	21.6% 27	61.6% 77	0.0% 0
	茨城県	2	100.0% 2	0.0% 0	0.0% 0	0.0% 0	0.0% 0
	栃木県	10	40.0% 4	10.0% 1	40.0% 4	10.0% 1	0.0% 0
	群馬県	1	0.0% 0	100.0% 1	0.0% 0	0.0% 0	0.0% 0
	埼玉県	1,498	69.7% 1,044	14.4% 216	2.1% 31	9.7% 145	4.1% 62
	千葉県	2,062	52.4% 1,080	16.5% 340	17.8% 367	11.2% 231	2.1% 44
	東京都	6,005	63.2% 3,793	15.6% 935	12.6% 754	5.8% 350	2.9% 173
	神奈川県	402	52.7% 212	21.9% 88	5.7% 23	19.7% 79	0.0% 0
	新潟県	30	20.0% 6	16.7% 5	56.7% 17	6.7% 2	0.0% 0
	山梨県	4	50.0% 2	25.0% 1	25.0% 1	0.0% 0	0.0% 0
	長野県	1	100.0% 1	0.0% 0	0.0% 0	0.0% 0	0.0% 0
	静岡県	5	100.0% 5	0.0% 0	0.0% 0	0.0% 0	0.0% 0
	滋賀県	7	28.6% 2	14.3% 1	42.9% 3	14.3% 1	0.0% 0
	鳥取県	41	34.2% 14	19.5% 8	0.0% 0	41.5% 17	4.9% 2
	徳島県	9	0.0% 0	77.8% 7	11.1% 1	11.1% 1	0.0% 0
	福岡県	31	74.2% 23	0.0% 0	0.0% 0	12.9% 4	12.9% 4
	宮崎県	1	0.0% 0	100.0% 1	0.0% 0	0.0% 0	0.0% 0
	鹿児島県	103	0.0% 0	0.0% 0	96.1% 99	1.9% 2	1.9% 2
高校種別	公立	3,910	54.6% 2,136	14.7% 575	21.4% 836	7.3% 286	2.0% 77
	私立	6,427	63.2% 4,064	16.2% 1,038	7.6% 491	9.7% 624	3.3% 210
所属クラス別	文系クラス（文系コース）	6,204	100.0% 6,204	0.0% 0	0.0% 0	0.0% 0	0.0% 0
	理系クラス（理系コース）	1,613	0.0% 0	100.0% 1,613	0.0% 0	0.0% 0	0.0% 0
	コース選択はない	1,327	0.0% 0	0.0% 0	100.0% 1,327	0.0% 0	0.0% 0
	その他	910	0.0% 0	0.0% 0	0.0% 0	100.0% 910	0.0% 0

6. 所属クラス（F4）

上段：% 下段：件数		標本数	文系クラス（文系コース）	理系クラス（理系コース）	コース選択はない	その他	無回答
全体		10,341	60.0%	15.6%	12.8%	8.8%	2.8%
			6,204	1,613	1,327	910	287
高校卒業後の希望進路別	大学	8,594	61.6%	16.8%	11.4%	7.7%	2.6%
			5,295	1,442	977	661	219
	短期大学	485	59.4%	10.5%	13.6%	13.2%	3.3%
			288	51	66	64	16
	専門職大学	488	55.7%	16.8%	15.4%	10.0%	2.1%
			272	82	75	49	10
	専門職短期大学	130	53.1%	14.6%	13.1%	16.2%	3.1%
			69	19	17	21	4
	専門学校	2,195	56.8%	11.9%	17.5%	11.8%	2.0%
			1,247	262	383	259	44
	就職	620	53.6%	6.6%	16.8%	21.5%	1.6%
			332	41	104	133	10
	その他	248	54.0%	8.9%	16.9%	18.6%	1.6%
			134	22	42	46	4
設置者×希望進路別	私立大学志望あり	7,678	62.8%	16.3%	10.8%	7.6%	2.6%
			4,821	1,248	830	583	196
	私立大学のみ志望あり	5,099	65.2%	15.6%	10.3%	6.5%	2.5%
			3,326	793	523	330	127
	国立大学志望あり	1,452	51.0%	24.3%	13.8%	9.2%	1.8%
			740	353	200	133	26
	国立大学のみ志望あり	215	39.1%	30.7%	19.1%	7.9%	3.3%
			84	66	41	17	7
	公立大学志望あり	2,139	56.5%	18.5%	13.0%	9.9%	2.2%
			1,208	396	278	211	46
	公立大学のみ志望あり	307	57.7%	17.3%	12.4%	9.5%	3.3%
			177	53	38	29	10
興味のある学問分野別	体育学	2,157	59.5%	8.5%	12.4%	16.7%	2.9%
			1,284	183	267	360	63
	工学（情報工学）	639	19.3%	60.1%	13.0%	4.7%	3.0%
			123	384	83	30	19
	工学（情報工学以外）	534	13.9%	64.2%	13.7%	5.2%	3.0%
			74	343	73	28	16
	教育学	1,544	65.7%	9.8%	11.9%	10.0%	2.5%
			1,015	151	184	155	39
	文学	1,773	79.2%	2.6%	11.5%	3.9%	2.8%
			1,404	46	204	69	50
	法学・政治学	1,149	76.8%	4.8%	12.2%	4.3%	2.0%
			882	55	140	49	23
	商学・経済学	2,297	75.0%	8.1%	9.3%	4.9%	2.7%
			1,723	186	213	113	62
	社会学	1,020	78.2%	3.6%	10.2%	5.4%	2.6%
			798	37	104	55	26
	数学	335	14.3%	61.2%	16.4%	4.2%	3.9%
			48	205	55	14	13
	農学	346	41.0%	37.9%	14.5%	5.8%	0.9%
			142	131	50	20	3
	その他	3,244	54.6%	18.7%	14.2%	10.5%	2.1%
			1,771	605	460	339	69
	わからない	1,051	59.3%	11.1%	16.0%	10.1%	3.5%
			623	117	168	106	37
	体育学or工学（情報工学）	2,739	50.2%	20.2%	12.6%	14.2%	2.9%
			1,374	553	345	388	79
希望進路×設置者×興味分野別	私立大学志望あり×関連学問分野興味あり	2,214	51.6%	20.6%	11.6%	13.0%	3.3%
			1,142	456	256	288	72
	私立以外の大学志望あり×関連学問分野興味あり	242	44.2%	27.7%	14.5%	12.8%	0.8%
			107	67	35	31	2
	私立大学志望あり×関連学問分野興味なし	5,464	67.3%	14.5%	10.5%	5.4%	2.3%
			3,679	792	574	295	124

6. 所属クラス（F4）

上段：% 下段：件数		標本数	文系クラス（文系コース）	理系クラス（理系コース）	コース選択はない	その他	無回答
全体		10,341	60.0% 6,204	15.6% 1,613	12.8% 1,327	8.8% 910	2.8% 287
「健康スポーツ科学部」の特色に対する魅力度別	特色A　魅力あり	7,336	60.7% 4,452	15.3% 1,125	12.4% 909	8.9% 656	2.6% 194
	特色B　魅力あり	5,888	62.1% 3,656	14.6% 861	12.5% 734	8.4% 497	2.4% 140
	特色C　魅力あり	6,723	61.9% 4,163	14.3% 960	12.3% 825	8.9% 600	2.6% 175
	特色D　魅力あり	6,795	61.6% 4,185	14.9% 1,009	12.2% 829	8.8% 599	2.6% 173
受験意向別	第一志望として受験する	385	69.1% 266	14.8% 57	6.2% 24	9.1% 35	0.8% 3
	第二志望として受験する	270	63.3% 171	8.5% 23	13.3% 36	12.6% 34	2.2% 6
	第三志望以降として受験する	995	62.6% 623	13.7% 136	10.6% 105	9.8% 97	3.4% 34
	受験しない	8,573	59.2% 5,071	16.2% 1,391	13.4% 1,146	8.5% 731	2.7% 234
入学意向別	入学する	482	67.0% 323	14.7% 71	7.1% 34	10.2% 49	1.0% 5
	志望順位が上位の他の志望校が不合格の場合に入学する	1,099	62.7% 689	12.8% 141	11.5% 126	9.6% 105	3.5% 38
	入学しない	1,134	56.9% 645	14.5% 164	14.3% 162	9.3% 105	5.1% 58
受験意向×入学意向別	第一志望として受験し、入学する	343	67.9% 233	15.2% 52	6.7% 23	9.3% 32	0.9% 3
	第二志望として受験し、入学する	70	64.3% 45	10.0% 7	11.4% 8	14.3% 10	0.0% 0
	第三志望以降として受験し、入学する	58	69.0% 40	17.2% 10	5.2% 3	8.6% 5	0.0% 0
	受験しないが、入学する	11	45.5% 5	18.2% 2	0.0% 0	18.2% 2	18.2% 2
	第一志望として受験し、他の志望校が不合格の場合に入学する	11	90.9% 10	9.1% 1	0.0% 0	0.0% 0	0.0% 0
	第二志望として受験し、他の志望校が不合格の場合に入学する	180	63.9% 115	7.2% 13	14.4% 26	12.2% 22	2.2% 4
	第三志望以降として受験し、他の志望校が不合格の場合に入学する	762	62.6% 477	13.7% 104	10.6% 81	9.5% 72	3.7% 28
	受験しないが、他の志望校が不合格の場合に入学する	142	59.9% 85	15.5% 22	12.7% 18	7.8% 11	4.2% 6
	第一志望として受験するが、入学しない	31	74.2% 23	12.9% 4	3.2% 1	9.7% 3	0.0% 0
	第二志望として受験するが、入学しない	18	61.1% 11	16.7% 3	11.1% 2	5.6% 1	5.6% 1
	第三志望以降として受験するが、入学しない	168	60.7% 102	11.9% 20	12.5% 21	11.9% 20	3.0% 5
	受験せず、入学しない	908	55.7% 506	15.0% 136	14.8% 134	8.8% 80	5.7% 52
	無回答	7,639	59.7% 4,557	16.2% 1,241	13.2% 1,010	8.6% 654	2.5% 188
	【1】第一志望相当	343	67.9% 233	15.2% 52	6.7% 23	9.3% 32	0.9% 3
	【2】第二志望相当	261	65.1% 170	8.0% 21	13.0% 34	12.3% 32	1.5% 4
	【3】第三志望以降相当	820	63.0% 517	13.9% 114	10.2% 84	9.4% 77	3.4% 28
	【4】第一志望相当＋第二志望相当	604	66.7% 403	12.1% 73	9.4% 57	10.6% 64	1.2% 7
	【5】第一志望相当＋第二志望相当＋第三志望以降相当	1,424	64.6% 920	13.1% 187	9.9% 141	9.9% 141	2.5% 35

6. 所属クラス（F4）

上段：% 下段：件数		標本数	文系クラス（文系コース）	理系クラス（理系コース）	コース選択はない	その他	無回答
全体		10,341	60.0% 6,204	15.6% 1,613	12.8% 1,327	8.8% 910	2.8% 287
受験意向×入学意向別【ターゲット層のみ】	【ターゲット層のみ】第一志望として受験し、入学する	151	69.5% 105	9.9% 15	9.3% 14	9.3% 14	2.0% 3
	【ターゲット層のみ】第二志望として受験し、入学する	34	55.9% 19	5.9% 2	14.7% 5	23.5% 8	0.0% 0
	【ターゲット層のみ】第三志望以降として受験し、入学する	30	70.0% 21	13.3% 4	6.7% 2	10.0% 3	0.0% 0
	【ターゲット層のみ】受験しないが、入学する	3	33.3% 1	33.3% 1	0.0% 0	33.3% 1	0.0% 0
	【ターゲット層のみ】第一志望として受験し、他の志望校が不合格の場合に入学する	5	100.0% 5	0.0% 0	0.0% 0	0.0% 0	0.0% 0
	【ターゲット層のみ】第二志望として受験し、他の志望校が不合格の場合に入学する	102	61.8% 63	7.8% 8	14.7% 15	12.8% 13	2.9% 3
	【ターゲット層のみ】第三志望以降として受験し、他の志望校が不合格の場合に入学する	381	61.7% 235	13.4% 51	9.5% 36	11.6% 44	3.9% 15
	【ターゲット層のみ】受験しないが、他の志望校が不合格の場合に入学する	34	47.1% 16	23.5% 8	20.6% 7	8.8% 3	0.0% 0
	【ターゲット層のみ】第一志望として受験するが、入学しない	5	40.0% 2	0.0% 0	20.0% 1	40.0% 2	0.0% 0
	【ターゲット層のみ】第二志望として受験するが、入学しない	7	57.1% 4	0.0% 0	14.3% 1	14.3% 1	14.3% 1
	【ターゲット層のみ】第三志望以降として受験するが、入学しない	42	47.6% 20	11.9% 5	19.1% 8	19.1% 8	2.4% 1
	【ターゲット層のみ】受験せず、入学しない	186	43.6% 81	21.5% 40	15.6% 29	13.4% 25	5.9% 11
	【ターゲット層のみ】無回答	1,234	46.2% 570	26.1% 322	11.2% 138	13.5% 166	3.1% 38
	【ターゲット層のみ】【1】第一志望相当	151	69.5% 105	9.9% 15	9.3% 14	9.3% 14	2.0% 3
	【ターゲット層のみ】【2】第二志望相当	141	61.7% 87	7.1% 10	14.2% 20	14.9% 21	2.1% 3
	【ターゲット層のみ】【3】第三志望以降相当	411	62.3% 256	13.4% 55	9.2% 38	11.4% 47	3.6% 15
	【ターゲット層のみ】【4】第一志望相当＋第二志望相当	292	65.8% 192	8.6% 25	11.6% 34	12.0% 35	2.1% 6
	【ターゲット層のみ】【5】第一志望相当＋第二志望相当＋第三志望以降相当	703	63.7% 448	11.4% 80	10.2% 72	11.7% 82	3.0% 21
	【ターゲット層のみ】【6】受験意向なし	1,429	45.6% 651	25.8% 369	12.0% 171	13.4% 191	3.3% 47
	【ターゲット層のみ】【7】入学意向なし	242	44.6% 108	18.6% 45	16.5% 40	14.9% 36	5.4% 13

7. 高校卒業後の希望進路（MA）（Q1）

上段：% 下段：件数		標本数	大学	短期大学	専門職大学	専門職短期大学	専門学校	就職	その他	無回答
全体		10,341	83.1%	4.7%	4.7%	1.3%	21.2%	6.0%	2.4%	0.3%
			8,594	485	488	130	2,195	620	248	35
性別	男性	5,791	87.8%	2.6%	4.4%	0.9%	15.6%	6.9%	2.3%	0.1%
			5,086	150	253	54	903	400	132	7
	女性	4,291	77.9%	7.4%	5.0%	1.6%	28.9%	4.6%	2.2%	0.0%
			3,341	319	216	67	1,239	197	95	2
	回答しない	189	70.9%	6.9%	7.9%	4.2%	21.2%	10.6%	10.6%	0.0%
			134	13	15	8	40	20	20	0
高校所在地別	岩手県	125	30.4%	8.0%	6.4%	2.4%	40.0%	40.8%	3.2%	0.0%
			38	10	8	3	50	51	4	0
	茨城県	2	100.0%	0.0%	0.0%	0.0%	0.0%	0.0%	0.0%	0.0%
			2	0	0	0	0	0	0	0
	栃木県	10	80.0%	0.0%	0.0%	0.0%	10.0%	30.0%	0.0%	0.0%
			8	0	0	0	1	3	0	0
	群馬県	1	100.0%	0.0%	0.0%	0.0%	0.0%	0.0%	0.0%	0.0%
			1	0	0	0	0	0	0	0
	埼玉県	1,498	88.8%	4.8%	4.5%	0.8%	14.5%	4.3%	1.5%	0.7%
			1,330	72	67	12	217	64	22	10
	千葉県	2,062	76.5%	5.3%	4.2%	1.3%	30.0%	8.5%	3.3%	0.3%
			1,578	110	86	26	618	176	68	7
	東京都	6,005	85.2%	4.2%	5.0%	1.3%	19.6%	4.5%	2.3%	0.3%
			5,119	252	303	81	1,176	268	138	17
	神奈川県	402	89.1%	5.2%	2.2%	1.2%	15.4%	5.5%	2.2%	0.0%
			358	21	9	5	62	22	9	0
	新潟県	30	70.0%	16.7%	10.0%	3.3%	30.0%	23.3%	0.0%	0.0%
			21	5	3	1	9	7	0	0
	山梨県	4	100.0%	0.0%	0.0%	0.0%	0.0%	0.0%	0.0%	0.0%
			4	0	0	0	0	0	0	0
	長野県	1	0.0%	0.0%	0.0%	0.0%	100.0%	0.0%	0.0%	0.0%
			0	0	0	0	1	0	0	0
	静岡県	5	100.0%	0.0%	0.0%	0.0%	0.0%	0.0%	0.0%	0.0%
			5	0	0	0	0	0	0	0
	滋賀県	7	100.0%	0.0%	0.0%	0.0%	28.6%	0.0%	0.0%	0.0%
			7	0	0	0	2	0	0	0
	鳥取県	41	58.5%	7.3%	4.9%	0.0%	34.1%	17.1%	2.4%	0.0%
			24	3	2	0	14	7	1	0
	徳島県	9	44.4%	22.2%	11.1%	11.1%	33.3%	55.6%	0.0%	0.0%
			4	2	1	1	3	5	0	0
	福岡県	31	90.3%	0.0%	3.2%	0.0%	3.2%	9.7%	6.5%	3.2%
			28	0	1	0	1	3	2	1
	宮崎県	1	100.0%	0.0%	0.0%	0.0%	0.0%	0.0%	0.0%	0.0%
			1	0	0	0	0	0	0	0
	鹿児島県	103	62.1%	9.7%	7.8%	1.0%	39.8%	11.7%	3.9%	0.0%
			64	10	8	1	41	12	4	0
高校種別	公立	3,910	76.3%	5.2%	5.1%	1.5%	28.0%	8.0%	2.7%	0.3%
			2,982	203	199	57	1,094	312	104	12
	私立	6,427	87.3%	4.4%	4.5%	1.1%	17.1%	4.8%	2.2%	0.4%
			5,610	282	289	73	1,101	306	144	23
所属クラス別	文系クラス（文系コース）	6,204	85.3%	4.6%	4.4%	1.1%	20.1%	5.4%	2.2%	0.1%
			5,295	288	272	69	1,247	332	134	4
	理系クラス（理系コース）	1,613	89.4%	3.2%	5.1%	1.2%	16.2%	2.5%	1.4%	0.1%
			1,442	51	82	19	262	41	22	1
	コース選択はない	1,327	73.6%	5.0%	5.7%	1.3%	28.9%	7.8%	3.2%	0.1%
			977	66	75	17	383	104	42	1
	その他	910	72.6%	7.0%	5.4%	2.3%	28.5%	14.6%	5.1%	0.0%
			661	64	49	21	259	133	46	0

7. 高校卒業後の希望進路（MA）（Q1）

上段：% 下段：件数		標本数	大学	短期大学	専門職大学	専門職短期大学	専門学校	就職	その他	無回答
全体		10,341	83.1%	4.7%	4.7%	1.3%	21.2%	6.0%	2.4%	0.3%
			8,594	485	488	130	2,195	620	248	35
高校卒業後の希望進路別	大学	8,594	100.0%	4.2%	4.0%	0.9%	12.1%	2.9%	1.0%	0.0%
			8,594	365	340	80	1,042	247	88	0
	短期大学	485	75.3%	100.0%	19.4%	14.6%	41.2%	10.5%	2.9%	0.0%
			365	485	94	71	200	51	14	0
	専門職大学	488	69.7%	19.3%	100.0%	18.4%	44.9%	9.0%	2.9%	0.0%
			340	94	488	90	219	44	14	0
	専門職短期大学	130	61.5%	54.6%	69.2%	100.0%	66.9%	19.2%	8.5%	0.0%
			80	71	90	130	87	25	11	0
	専門学校	2,195	47.5%	9.1%	10.0%	4.0%	100.0%	9.1%	1.9%	0.0%
			1,042	200	219	87	2,195	199	42	0
	就職	620	39.8%	8.2%	7.1%	4.0%	32.1%	100.0%	5.3%	0.0%
			247	51	44	25	199	620	33	0
	その他	248	35.5%	5.6%	5.6%	4.4%	16.9%	13.3%	100.0%	0.0%
			88	14	14	11	42	33	248	0
設置者×希望進路別	私立大学志望あり	7,678	100.0%	3.9%	3.9%	0.9%	11.4%	2.5%	0.9%	0.0%
			7,678	303	299	69	873	194	68	0
	私立大学のみ志望あり	5,099	100.0%	0.0%	0.0%	0.0%	0.0%	0.0%	0.0%	0.0%
			5,099	0	0	0	0	0	0	0
	国立大学志望あり	1,452	100.0%	7.7%	6.9%	2.4%	15.5%	4.3%	2.1%	0.0%
			1,452	112	100	35	225	62	30	0
	国立大学のみ志望あり	215	100.0%	0.0%	0.0%	0.0%	0.0%	0.0%	0.0%	0.0%
			215	0	0	0	0	0	0	0
	公立大学志望あり	2,139	100.0%	9.0%	7.8%	2.2%	21.9%	5.5%	2.1%	0.0%
			2,139	192	166	48	468	117	44	0
	公立大学のみ志望あり	307	100.0%	0.0%	0.0%	0.0%	0.0%	0.0%	0.0%	0.0%
			307	0	0	0	0	0	0	0
興味のある学問分野別	体育学	2,157	89.7%	4.3%	4.8%	1.4%	18.8%	7.3%	2.9%	0.0%
			1,934	92	104	31	406	158	63	0
	工学（情報工学）	639	90.0%	4.1%	8.1%	2.0%	18.0%	5.0%	2.3%	0.0%
			575	26	52	13	115	32	15	0
	工学（情報工学以外）	534	88.2%	4.1%	6.9%	1.7%	16.7%	6.9%	2.1%	0.0%
			471	22	37	9	89	37	11	0
	教育学	1,544	92.1%	8.2%	4.5%	1.8%	15.6%	4.1%	1.3%	0.0%
			1,422	126	69	28	241	63	20	0
	文学	1,773	94.8%	5.5%	3.9%	1.4%	11.6%	4.0%	1.8%	0.0%
			1,681	97	69	25	206	71	32	0
	法学・政治学	1,149	95.8%	3.8%	3.6%	1.4%	9.4%	6.0%	1.7%	0.0%
			1,101	44	41	16	108	69	19	0
	商学・経済学	2,297	95.6%	3.9%	3.3%	0.9%	10.5%	4.9%	1.1%	0.0%
			2,197	89	76	21	242	112	26	0
	社会学	1,020	95.7%	4.8%	4.0%	1.2%	10.6%	5.9%	1.4%	0.0%
			976	49	41	12	108	60	14	0
	数学	335	94.0%	6.0%	5.7%	4.2%	14.3%	3.3%	3.0%	0.0%
			315	20	19	14	48	11	10	0
	農学	346	84.7%	6.6%	8.4%	3.2%	23.4%	7.8%	3.5%	0.0%
			293	23	29	11	81	27	12	0
	その他	3,244	70.8%	6.1%	7.4%	1.8%	38.7%	5.4%	2.7%	0.0%
			2,298	197	241	59	1,254	174	87	0
	わからない	1,051	71.1%	4.5%	4.4%	1.5%	22.7%	14.2%	7.6%	0.0%
			747	47	46	16	239	149	80	0
	体育学or工学（情報工学）	2,739	89.7%	4.2%	5.5%	1.5%	18.6%	6.8%	2.8%	0.0%
			2,456	114	151	41	510	186	76	0
希望進路×設置者×興味分野別	私立大学志望あり×関連学問分野興味あり	2,214	100.0%	3.6%	4.7%	1.4%	13.3%	3.8%	1.5%	0.0%
			2,214	79	105	30	295	85	33	0
	私立以外の大学志望あり×関連学問分野興味あり	242	100.0%	7.4%	4.5%	0.8%	18.6%	5.8%	3.3%	0.0%
			242	18	11	2	45	14	8	0
	私立大学志望あり×関連学問分野興味なし	5,464	100.0%	4.1%	3.6%	0.7%	10.6%	2.0%	0.6%	0.0%
			5,464	224	194	39	578	109	35	0

7. 高校卒業後の希望進路（MA）（Q1）

上段：% 下段：件数		標本数	大学	短期大学	専門職大学	専門職短期大学	専門学校	就職	その他	無回答
全体		10,341	83.1%	4.7%	4.7%	1.3%	21.2%	6.0%	2.4%	0.3%
			8,594	485	488	130	2,195	620	248	35
「健康スポーツ科学部」の特色に対する魅力度別	特色A　魅力あり	7,336	84.0%	4.6%	4.7%	1.1%	21.2%	6.1%	2.3%	0.3%
			6,164	339	347	82	1,553	444	170	25
	特色B　魅力あり	5,888	83.6%	4.8%	4.8%	1.2%	21.5%	6.0%	2.2%	0.3%
			4,925	283	280	68	1,265	355	129	18
	特色C　魅力あり	6,723	84.1%	4.6%	4.8%	1.2%	21.2%	6.1%	2.2%	0.3%
			5,653	310	321	78	1,424	407	145	19
	特色D　魅力あり	6,795	84.2%	4.7%	4.7%	1.1%	21.0%	5.7%	2.1%	0.3%
			5,724	319	316	74	1,428	389	140	22
受験意向別	第一志望として受験する	385	91.7%	3.4%	4.2%	1.0%	14.5%	6.2%	2.1%	0.0%
			353	13	16	4	56	24	8	0
	第二志望として受験する	270	87.4%	5.2%	7.0%	0.7%	18.9%	8.1%	1.5%	0.4%
			236	14	19	2	51	22	4	1
	第三志望以降として受験する	995	93.2%	5.1%	5.5%	1.7%	19.1%	4.7%	1.8%	0.2%
			927	51	55	17	190	47	18	2
	受験しない	8,573	81.4%	4.7%	4.6%	1.2%	22.0%	6.1%	2.5%	0.3%
			6,979	402	394	105	1,883	522	215	29
入学意向別	入学する	482	90.5%	3.3%	4.1%	0.8%	15.8%	6.8%	2.7%	0.0%
			436	16	20	4	76	33	13	0
	志望順位が上位の他の志望校が不合格の場合に入学する	1,099	93.2%	4.8%	5.5%	1.2%	18.1%	4.1%	1.1%	0.4%
			1,024	53	60	13	199	45	12	4
	入学しない	1,134	83.7%	4.7%	5.0%	1.5%	16.2%	6.4%	3.2%	0.9%
			949	53	57	17	184	73	36	10
受験意向×入学意向別	第一志望として受験し、入学する	343	92.7%	2.9%	3.5%	0.6%	13.7%	6.1%	2.0%	0.0%
			318	10	12	2	47	21	7	0
	第二志望として受験し、入学する	70	84.3%	4.3%	7.1%	1.4%	20.0%	11.4%	2.9%	0.0%
			59	3	5	1	14	8	2	0
	第三志望以降として受験し、入学する	58	87.9%	3.4%	5.2%	1.7%	24.1%	6.9%	5.2%	0.0%
			51	2	3	1	14	4	3	0
	受験しないが、入学する	11	72.7%	9.1%	0.0%	0.0%	9.1%	0.0%	9.1%	0.0%
			8	1	0	0	1	0	1	0
	第一志望として受験し、他の志望校が不合格の場合に入学する	11	100.0%	0.0%	0.0%	0.0%	27.3%	9.1%	0.0%	0.0%
			11	0	0	0	3	1	0	0
	第二志望として受験し、他の志望校が不合格の場合に入学する	180	88.9%	5.0%	7.8%	0.6%	19.4%	5.0%	0.6%	0.6%
			160	9	14	1	35	9	1	1
	第三志望以降として受験し、他の志望校が不合格の場合に入学する	762	94.6%	4.9%	5.2%	1.4%	18.4%	3.9%	1.2%	0.3%
			721	37	40	11	140	30	9	2
	受験しないが、他の志望校が不合格の場合に入学する	142	90.1%	4.9%	4.2%	0.7%	14.8%	3.5%	1.4%	0.7%
			128	7	6	1	21	5	2	1
	第一志望として受験するが、入学しない	31	77.4%	9.7%	12.9%	6.5%	19.4%	6.5%	3.2%	0.0%
			24	3	4	2	6	2	1	0
	第二志望として受験するが、入学しない	18	83.3%	5.6%	0.0%	0.0%	5.6%	22.2%	5.6%	0.0%
			15	1	0	0	1	4	1	0
	第三志望以降として受験するが、入学しない	168	88.1%	7.1%	7.1%	3.0%	20.8%	7.7%	3.6%	0.0%
			148	12	12	5	35	13	6	0
	受験せず、入学しない	908	83.0%	4.0%	4.5%	1.1%	15.5%	5.9%	3.1%	1.1%
			754	36	41	10	141	54	28	10
	無回答	7,639	81.1%	4.8%	4.6%	1.3%	22.7%	6.1%	2.4%	0.3%
			6,197	364	351	96	1,737	469	187	21
	【1】第一志望相当	343	92.7%	2.9%	3.5%	0.6%	13.7%	6.1%	2.0%	0.0%
			318	10	12	2	47	21	7	0
	【2】第二志望相当	261	88.1%	4.6%	7.3%	0.8%	19.9%	6.9%	1.1%	0.4%
			230	12	19	2	52	18	3	1
	【3】第三志望以降相当	820	94.1%	4.8%	5.2%	1.5%	18.8%	4.1%	1.5%	0.2%
			772	39	43	12	154	34	12	2
	【4】第一志望相当＋第二志望相当	604	90.7%	3.6%	5.1%	0.7%	16.4%	6.5%	1.7%	0.2%
			548	22	31	4	99	39	10	1
	【5】第一志望相当＋第二志望相当＋第三志望以降相当	1,424	92.7%	4.3%	5.2%	1.1%	17.8%	5.1%	1.5%	0.2%
			1,320	61	74	16	253	73	22	3

7. 高校卒業後の希望進路（MA）（Q1）

上段：% 下段：件数		標本数	大学	短期大学	専門職大学	専門職短期大学	専門学校	就職	その他	無回答
全体		10,341	83.1%	4.7%	4.7%	1.3%	21.2%	6.0%	2.4%	0.3%
			8,594	485	488	130	2,195	620	248	35
受験意向×入学意向別【ターゲット層のみ】	【ターゲット層のみ】第一志望として受験し、入学する	151	100.0%	2.0%	3.3%	0.0%	9.3%	4.0%	2.6%	0.0%
			151	3	5	0	14	6	4	0
	【ターゲット層のみ】第二志望として受験し、入学する	34	100.0%	2.9%	8.8%	2.9%	14.7%	8.8%	2.9%	0.0%
			34	1	3	1	5	3	1	0
	【ターゲット層のみ】第三志望以降として受験し、入学する	30	100.0%	0.0%	6.7%	3.3%	16.7%	6.7%	0.0%	0.0%
			30	0	2	1	5	2	0	0
	【ターゲット層のみ】受験しないが、入学する	3	100.0%	0.0%	0.0%	0.0%	0.0%	0.0%	0.0%	0.0%
			3	0	0	0	0	0	0	0
	【ターゲット層のみ】第一志望として受験し、他の志望校が不合格の場合に入学する	5	100.0%	0.0%	0.0%	0.0%	40.0%	0.0%	0.0%	0.0%
			5	0	0	0	2	0	0	0
	【ターゲット層のみ】第二志望として受験し、他の志望校が不合格の場合に入学する	102	100.0%	3.9%	7.8%	0.0%	15.7%	2.0%	0.0%	0.0%
			102	4	8	0	16	2	0	0
	【ターゲット層のみ】第三志望以降として受験し、他の志望校が不合格の場合に入学する	381	100.0%	3.7%	5.8%	1.6%	15.5%	3.4%	0.8%	0.0%
			381	14	22	6	59	13	3	0
	【ターゲット層のみ】受験しないが、他の志望校が不合格の場合に入学する	34	100.0%	2.9%	5.9%	2.9%	5.9%	0.0%	0.0%	0.0%
			34	1	2	1	2	0	0	0
	【ターゲット層のみ】第一志望として受験するが、入学しない	5	100.0%	20.0%	0.0%	0.0%	0.0%	0.0%	20.0%	0.0%
			5	1	0	0	0	0	1	0
	【ターゲット層のみ】第二志望として受験するが、入学しない	7	100.0%	0.0%	0.0%	0.0%	0.0%	14.3%	0.0%	0.0%
			7	0	0	0	0	1	0	0
	【ターゲット層のみ】第三志望以降として受験するが、入学しない	42	100.0%	11.9%	4.8%	4.8%	14.3%	9.5%	2.4%	0.0%
			42	5	2	2	6	4	1	0
	【ターゲット層のみ】受験せず、入学しない	186	100.0%	2.2%	3.8%	1.6%	9.1%	4.8%	0.5%	0.0%
			186	4	7	3	17	9	1	0
	【ターゲット層のみ】無回答	1,234	100.0%	3.7%	4.4%	1.3%	13.7%	3.6%	1.8%	0.0%
			1,234	46	54	16	169	45	22	0
	【ターゲット層のみ】【1】第一志望相当	151	100.0%	2.0%	3.3%	0.0%	9.3%	4.0%	2.6%	0.0%
			151	3	5	0	14	6	4	0
	【ターゲット層のみ】【2】第二志望相当	141	100.0%	3.5%	7.8%	0.7%	16.3%	3.5%	0.7%	0.0%
			141	5	11	1	23	5	1	0
	【ターゲット層のみ】【3】第三志望以降相当	411	100.0%	3.4%	5.8%	1.7%	15.6%	3.6%	0.7%	0.0%
			411	14	24	7	64	15	3	0
	【ターゲット層のみ】【4】第一志望相当＋第二志望相当	292	100.0%	2.7%	5.5%	0.3%	12.7%	3.8%	1.7%	0.0%
			292	8	16	1	37	11	5	0
	【ターゲット層のみ】【5】第一志望相当＋第二志望相当＋第三志望以降相当	703	100.0%	3.1%	5.7%	1.1%	14.4%	3.7%	1.1%	0.0%
			703	22	40	8	101	26	8	0
	【ターゲット層のみ】【6】受験意向なし	1,429	100.0%	3.5%	4.3%	1.4%	12.9%	3.8%	1.6%	0.0%
			1,429	50	62	20	184	54	23	0
	【ターゲット層のみ】【7】入学意向なし	242	100.0%	4.1%	3.7%	2.1%	9.5%	5.8%	1.2%	0.0%
			242	10	9	5	23	14	3	0

8. 志望する設置者【大学・短期大学・専門職大学・専門職短期大学進学希望者ベース】(Q2)

上段:% 下段:件数		標本数	私立	国立	公立	無回答
全体		8,870	88.7% 7,866	17.0% 1,506	25.5% 2,259	0.0% 0
性別	男性	5,193	89.0% 4,623	18.3% 952	24.7% 1,282	0.0% 0
	女性	3,499	88.2% 3,087	14.5% 508	26.3% 920	0.0% 0
	回答しない	145	86.2% 125	28.3% 41	33.1% 48	0.0% 0
高校所在地別	岩手県	52	76.9% 40	32.7% 17	42.3% 22	0.0% 0
	茨城県	2	100.0% 2	0.0% 0	0.0% 0	0.0% 0
	栃木県	8	87.5% 7	37.5% 3	25.0% 2	0.0% 0
	群馬県	1	0.0% 0	100.0% 1	0.0% 0	0.0% 0
	埼玉県	1,362	93.9% 1,279	10.7% 146	20.0% 272	0.0% 0
	千葉県	1,637	82.7% 1,353	21.0% 343	34.0% 557	0.0% 0
	東京都	5,268	89.4% 4,708	16.8% 883	23.8% 1,253	0.0% 0
	神奈川県	366	92.6% 339	17.5% 64	24.6% 90	0.0% 0
	新潟県	25	64.0% 16	40.0% 10	56.0% 14	0.0% 0
	山梨県	4	75.0% 3	50.0% 2	50.0% 2	0.0% 0
	長野県	0	0.0% 0	0.0% 0	0.0% 0	0.0% 0
	静岡県	5	100.0% 5	0.0% 0	0.0% 0	0.0% 0
	滋賀県	7	100.0% 7	28.6% 2	28.6% 2	0.0% 0
	鳥取県	26	57.7% 15	42.3% 11	42.3% 11	0.0% 0
	徳島県	5	20.0% 1	100.0% 5	40.0% 2	0.0% 0
	福岡県	28	100.0% 28	7.1% 2	21.4% 6	0.0% 0
	宮崎県	1	0.0% 0	100.0% 1	100.0% 1	0.0% 0
	鹿児島県	71	87.3% 62	22.5% 16	33.8% 24	0.0% 0
高校種別	公立	3,122	81.4% 2,540	19.4% 607	32.0% 1,000	0.0% 0
	私立	5,746	92.7% 5,325	15.6% 899	21.9% 1,258	0.0% 0
所属クラス別	文系クラス(文系コース)	5,452	90.4% 4,926	14.1% 771	23.5% 1,279	0.0% 0
	理系クラス(理系コース)	1,473	86.1% 1,268	24.3% 358	27.8% 409	0.0% 0
	コース選択はない	1,030	84.4% 869	20.5% 211	28.8% 297	0.0% 0
	その他	692	87.6% 606	20.2% 140	32.5% 225	0.0% 0

8. 志望する設置者【大学・短期大学・専門職大学・専門職短期大学進学希望者ベース】(Q2)

上段:% 下段:件数		標本数	私立	国立	公立	無回答
全体		8,870	88.7%	17.0%	25.5%	0.0%
			7,866	1,506	2,259	0
高校卒業後の希望進路別	大学	8,594	89.3%	16.9%	24.9%	0.0%
			7,678	1,452	2,139	0
	短期大学	485	81.4%	26.2%	49.7%	0.0%
			395	127	241	0
	専門職大学	488	81.6%	27.7%	47.1%	0.0%
			398	135	230	0
	専門職短期大学	130	76.9%	40.0%	59.2%	0.0%
			100	52	77	0
	専門学校	1,161	82.2%	21.6%	45.7%	0.0%
			954	251	530	0
	就職	275	76.4%	25.1%	49.1%	0.0%
			210	69	135	0
	その他	93	75.3%	33.3%	49.5%	0.0%
			70	31	46	0
設置者×希望進路別	私立大学志望あり	7,678	100.0%	13.5%	19.5%	0.0%
			7,678	1,034	1,494	0
	私立大学のみ志望あり	5,099	100.0%	0.0%	0.0%	0.0%
			5,099	0	0	0
	国立大学志望あり	1,452	71.2%	100.0%	61.5%	0.0%
			1,034	1,452	893	0
	国立大学のみ志望あり	215	0.0%	100.0%	0.0%	0.0%
			0	215	0	0
	公立大学志望あり	2,139	69.8%	41.7%	100.0%	0.0%
			1,494	893	2,139	0
	公立大学のみ志望あり	307	0.0%	0.0%	100.0%	0.0%
			0	0	307	0
興味のある学問分野別	体育学	1,967	91.3%	16.7%	26.1%	0.0%
			1,796	328	514	0
	工学(情報工学)	592	84.6%	28.0%	34.5%	0.0%
			501	166	204	0
	工学(情報工学以外)	484	84.5%	29.3%	28.7%	0.0%
			409	142	139	0
	教育学	1,457	89.8%	19.0%	27.2%	0.0%
			1,309	277	397	0
	文学	1,697	92.0%	15.1%	23.7%	0.0%
			1,561	256	403	0
	法学・政治学	1,108	90.4%	18.0%	24.6%	0.0%
			1,002	199	273	0
	商学・経済学	2,219	92.0%	15.0%	22.4%	0.0%
			2,042	333	498	0
	社会学	984	93.9%	14.6%	22.7%	0.0%
			924	144	223	0
	数学	318	81.4%	37.4%	34.9%	0.0%
			259	119	111	0
	農学	304	80.9%	31.6%	37.5%	0.0%
			246	96	114	0
	その他	2,447	87.9%	19.1%	29.5%	0.0%
			2,150	468	723	0
	わからない	782	80.1%	21.2%	37.7%	0.0%
			626	166	295	0
	体育学or工学(情報工学)	2,506	89.9%	19.0%	27.5%	0.0%
			2,252	477	688	0
希望進路×設置者×興味分野別	私立大学志望あり×関連学問分野興味あり	2,214	100.0%	15.9%	22.3%	0.0%
			2,214	351	494	0
	私立以外の大学志望あり×関連学問分野興味あり	242	0.0%	47.5%	70.7%	0.0%
			0	115	171	0
	私立大学志望あり×関連学問分野興味なし	5,464	100.0%	12.5%	18.3%	0.0%
			5,464	683	1,000	0

8. 志望する設置者【大学・短期大学・専門職大学・専門職短期大学進学希望者ベース】(Q2)

上段:% 下段:件数		標本数	私立	国立	公立	無回答
全体		8,870	88.7% 7,866	17.0% 1,506	25.5% 2,259	0.0% 0
「健康スポーツ科学部」の特色に対する魅力度別	特色A 魅力あり	6,342	89.0% 5,642	17.6% 1,118	26.3% 1,669	0.0% 0
	特色B 魅力あり	5,066	88.8% 4,500	17.4% 879	26.2% 1,329	0.0% 0
	特色C 魅力あり	5,820	89.0% 5,182	16.9% 981	26.0% 1,516	0.0% 0
	特色D 魅力あり	5,891	88.9% 5,238	16.8% 990	26.2% 1,546	0.0% 0
受験意向別	第一志望として受験する	360	91.9% 331	15.8% 57	17.5% 63	0.0% 0
	第二志望として受験する	243	89.7% 218	16.9% 41	32.5% 79	0.0% 0
	第三志望以降として受験する	940	89.4% 840	18.7% 176	31.2% 293	0.0% 0
	受験しない	7,226	88.4% 6,391	16.8% 1,216	24.9% 1,802	0.0% 0
入学意向別	入学する	444	92.3% 410	14.6% 65	21.2% 94	0.0% 0
	志望順位が上位の他の志望校が不合格の場合に入学する	1,038	90.0% 934	17.4% 181	29.2% 303	0.0% 0
	入学しない	989	88.1% 871	15.7% 155	23.7% 234	0.0% 0
受験意向×入学意向別	第一志望として受験し、入学する	322	92.5% 298	14.3% 46	16.8% 54	0.0% 0
	第二志望として受験し、入学する	62	91.9% 57	16.1% 10	38.7% 24	0.0% 0
	第三志望以降として受験し、入学する	52	92.3% 48	17.3% 9	28.8% 15	0.0% 0
	受験しないが、入学する	8	87.5% 7	0.0% 0	12.5% 1	0.0% 0
	第一志望として受験し、他の志望校が不合格の場合に入学する	11	90.9% 10	27.3% 3	36.4% 4	0.0% 0
	第二志望として受験し、他の志望校が不合格の場合に入学する	164	90.9% 149	17.7% 29	29.9% 49	0.0% 0
	第三志望以降として受験し、他の志望校が不合格の場合に入学する	728	90.1% 656	17.9% 130	30.4% 221	0.0% 0
	受験しないが、他の志望校が不合格の場合に入学する	131	87.8% 115	13.7% 18	21.4% 28	0.0% 0
	第一志望として受験するが、入学しない	27	85.2% 23	29.6% 8	18.5% 5	0.0% 0
	第二志望として受験するが、入学しない	15	73.3% 11	6.7% 1	40.0% 6	0.0% 0
	第三志望以降として受験するが、入学しない	153	84.3% 129	23.5% 36	35.3% 54	0.0% 0
	受験せず、入学しない	785	89.2% 700	13.9% 109	21.4% 168	0.0% 0
	無回答	6,412	88.3% 5,663	17.3% 1,107	25.4% 1,630	0.0% 0
	【1】第一志望相当	322	92.5% 298	14.3% 46	16.8% 54	0.0% 0
	【2】第二志望相当	237	91.1% 216	17.7% 42	32.5% 77	0.0% 0
	【3】第三志望以降相当	780	90.3% 704	17.8% 139	30.3% 236	0.0% 0
	【4】第一志望相当＋第二志望相当	559	91.9% 514	15.7% 88	23.4% 131	0.0% 0
	【5】第一志望相当＋第二志望相当＋第三志望以降相当	1,339	91.0% 1,218	17.0% 227	27.4% 367	0.0% 0

8. 志望する設置者【大学・短期大学・専門職大学・専門職短期大学進学希望者ベース】(Q2)

上段:% 下段:件数		標本数	私立	国立	公立	無回答
全体		8,870	88.7% 7,866	17.0% 1,506	25.5% 2,259	0.0% 0
受験意向×入学意向別【ターゲット層のみ】	【ターゲット層のみ】第一志望として受験し、入学する	151	100.0% 151	11.3% 17	13.2% 20	0.0% 0
	【ターゲット層のみ】第二志望として受験し、入学する	34	100.0% 34	20.6% 7	35.3% 12	0.0% 0
	【ターゲット層のみ】第三志望以降として受験し、入学する	30	100.0% 30	10.0% 3	16.7% 5	0.0% 0
	【ターゲット層のみ】受験しないが、入学する	3	100.0% 3	0.0% 0	0.0% 0	0.0% 0
	【ターゲット層のみ】第一志望として受験し、他の志望校が不合格の場合に入学する	5	100.0% 5	40.0% 2	40.0% 2	0.0% 0
	【ターゲット層のみ】第二志望として受験し、他の志望校が不合格の場合に入学する	102	100.0% 102	19.6% 20	23.5% 24	0.0% 0
	【ターゲット層のみ】第三志望以降として受験し、他の志望校が不合格の場合に入学する	381	100.0% 381	14.2% 54	23.4% 89	0.0% 0
	【ターゲット層のみ】受験しないが、他の志望校が不合格の場合に入学する	34	100.0% 34	8.8% 3	11.8% 4	0.0% 0
	【ターゲット層のみ】第一志望として受験するが、入学しない	5	100.0% 5	40.0% 2	0.0% 0	0.0% 0
	【ターゲット層のみ】第二志望として受験するが、入学しない	7	100.0% 7	14.3% 1	28.6% 2	0.0% 0
	【ターゲット層のみ】第三志望以降として受験するが、入学しない	42	100.0% 42	14.3% 6	19.0% 8	0.0% 0
	【ターゲット層のみ】受験せず、入学しない	186	100.0% 186	15.6% 29	22.6% 42	0.0% 0
	【ターゲット層のみ】無回答	1,234	100.0% 1,234	16.8% 207	23.2% 286	0.0% 0
	【ターゲット層のみ】【1】第一志望相当	151	100.0% 151	11.3% 17	13.2% 20	0.0% 0
	【ターゲット層のみ】【2】第二志望相当	141	100.0% 141	20.6% 29	27.0% 38	0.0% 0
	【ターゲット層のみ】【3】第三志望以降相当	411	100.0% 411	13.9% 57	22.9% 94	0.0% 0
	【ターゲット層のみ】【4】第一志望相当＋第二志望相当	292	100.0% 292	15.8% 46	19.9% 58	0.0% 0
	【ターゲット層のみ】【5】第一志望相当＋第二志望相当＋第三志望以降相当	703	100.0% 703	14.7% 103	21.6% 152	0.0% 0
	【ターゲット層のみ】【6】受験意向なし	1,429	100.0% 1,429	16.2% 232	22.7% 325	0.0% 0
	【ターゲット層のみ】【7】入学意向なし	242	100.0% 242	15.7% 38	21.5% 52	0.0% 0

9. 志望する設置者【大学進学希望者ベース】(Q2)

上段:% 下段:件数		標本数	私立	国立	公立	無回答
全体		8,594	89.3% 7,678	16.9% 1,452	24.9% 2,139	0.0% 0
性別	男性	5,086	89.5% 4,550	18.2% 924	24.3% 1,238	0.0% 0
	女性	3,341	89.1% 2,978	14.5% 483	25.4% 848	0.0% 0
	回答しない	134	88.8% 119	29.9% 40	32.8% 44	0.0% 0
高校所在地別	岩手県	38	71.1% 27	39.5% 15	47.4% 18	0.0% 0
	茨城県	2	100.0% 2	0.0% 0	0.0% 0	0.0% 0
	栃木県	8	87.5% 7	37.5% 3	25.0% 2	0.0% 0
	群馬県	1	0.0% 0	100.0% 1	0.0% 0	0.0% 0
	埼玉県	1,330	94.7% 1,260	10.4% 138	19.2% 256	0.0% 0
	千葉県	1,578	83.3% 1,314	21.0% 331	33.1% 523	0.0% 0
	東京都	5,119	90.0% 4,608	16.7% 855	23.3% 1,193	0.0% 0
	神奈川県	358	92.7% 332	17.6% 63	24.6% 88	0.0% 0
	新潟県	21	61.9% 13	42.9% 9	57.1% 12	0.0% 0
	山梨県	4	75.0% 3	50.0% 2	50.0% 2	0.0% 0
	長野県	0	0.0% 0	0.0% 0	0.0% 0	0.0% 0
	静岡県	5	100.0% 5	0.0% 0	0.0% 0	0.0% 0
	滋賀県	7	100.0% 7	28.6% 2	28.6% 2	0.0% 0
	鳥取県	24	58.3% 14	45.8% 11	41.7% 10	0.0% 0
	徳島県	4	25.0% 1	100.0% 4	50.0% 2	0.0% 0
	福岡県	28	100.0% 28	7.1% 2	21.4% 6	0.0% 0
	宮崎県	1	0.0% 0	100.0% 1	100.0% 1	0.0% 0
	鹿児島県	64	87.5% 56	23.4% 15	35.9% 23	0.0% 0
高校種別	公立	2,982	82.5% 2,461	19.4% 579	30.9% 921	0.0% 0
	私立	5,610	93.0% 5,216	15.6% 873	21.7% 1,217	0.0% 0
所属クラス別	文系クラス(文系コース)	5,295	91.0% 4,821	14.0% 740	22.8% 1,208	0.0% 0
	理系クラス(理系コース)	1,442	86.5% 1,248	24.5% 353	27.5% 396	0.0% 0
	コース選択はない	977	85.0% 830	20.5% 200	28.5% 278	0.0% 0
	その他	661	88.2% 583	20.1% 133	31.9% 211	0.0% 0

9. 志望する設置者【大学進学希望者ベース】(Q2)

上段:% 下段:件数		標本数	私立	国立	公立	無回答
全体		8,594	89.3%	16.9%	24.9%	0.0%
			7,678	1,452	2,139	0
高校卒業後の希望進路別	大学	8,594	89.3%	16.9%	24.9%	0.0%
			7,678	1,452	2,139	0
	短期大学	365	83.0%	30.7%	52.6%	0.0%
			303	112	192	0
	専門職大学	340	87.9%	29.4%	48.8%	0.0%
			299	100	166	0
	専門職短期大学	80	86.3%	43.8%	60.0%	0.0%
			69	35	48	0
	専門学校	1,042	83.8%	21.6%	44.9%	0.0%
			873	225	468	0
	就職	247	78.5%	25.1%	47.4%	0.0%
			194	62	117	0
	その他	88	77.3%	34.1%	50.0%	0.0%
			68	30	44	0
設置者×希望進路別	私立大学志望あり	7,678	100.0%	13.5%	19.5%	0.0%
			7,678	1,034	1,494	0
	私立大学のみ志望あり	5,099	100.0%	0.0%	0.0%	0.0%
			5,099	0	0	0
	国立大学志望あり	1,452	71.2%	100.0%	61.5%	0.0%
			1,034	1,452	893	0
	国立大学のみ志望あり	215	0.0%	100.0%	0.0%	0.0%
			0	215	0	0
	公立大学志望あり	2,139	69.8%	41.7%	100.0%	0.0%
			1,494	893	2,139	0
	公立大学のみ志望あり	307	0.0%	0.0%	100.0%	0.0%
			0	0	307	0
興味のある学問分野別	体育学	1,934	91.6%	16.6%	25.8%	0.0%
			1,771	321	499	0
	工学(情報工学)	575	84.9%	28.2%	34.1%	0.0%
			488	162	196	0
	工学(情報工学以外)	471	84.7%	29.3%	28.7%	0.0%
			399	138	135	0
	教育学	1,422	90.4%	19.2%	26.9%	0.0%
			1,285	273	383	0
	文学	1,681	92.2%	15.0%	23.6%	0.0%
			1,550	252	397	0
	法学・政治学	1,101	90.6%	17.9%	24.4%	0.0%
			997	197	269	0
	商学・経済学	2,197	92.1%	14.8%	22.3%	0.0%
			2,024	325	489	0
	社会学	976	93.9%	14.7%	22.6%	0.0%
			916	143	221	0
	数学	315	81.6%	37.5%	34.6%	0.0%
			257	118	109	0
	農学	293	80.9%	32.1%	37.9%	0.0%
			237	94	111	0
	その他	2,298	89.0%	19.1%	28.4%	0.0%
			2,046	439	653	0
	わからない	747	81.0%	21.3%	37.5%	0.0%
			605	159	280	0
	体育学or工学(情報工学)	2,456	90.1%	19.0%	27.1%	0.0%
			2,214	466	665	0
希望進路×設置者×興味分野別	私立大学志望あり×関連学問分野興味あり	2,214	100.0%	15.9%	22.3%	0.0%
			2,214	351	494	0
	私立以外の大学志望あり×関連学問分野興味あり	242	0.0%	47.5%	70.7%	0.0%
			0	115	171	0
	私立大学志望あり×関連学問分野興味なし	5,464	100.0%	12.5%	18.3%	0.0%
			5,464	683	1,000	0

9. 志望する設置者【大学進学希望者ベース】(Q2)

上段:% 下段:件数		標本数	私立	国立	公立	無回答
全体		8,594	89.3% 7,678	16.9% 1,452	24.9% 2,139	0.0% 0
「健康スポーツ科学部」の特色に対する魅力度別	特色A 魅力あり	6,164	89.5% 5,516	17.5% 1,080	25.9% 1,597	0.0% 0
	特色B 魅力あり	4,925	89.3% 4,400	17.2% 848	25.9% 1,276	0.0% 0
	特色C 魅力あり	5,653	89.6% 5,066	16.7% 944	25.6% 1,445	0.0% 0
	特色D 魅力あり	5,724	89.4% 5,116	16.7% 956	25.8% 1,478	0.0% 0
受験意向別	第一志望として受験する	353	92.4% 326	15.9% 56	17.6% 62	0.0% 0
	第二志望として受験する	236	90.7% 214	16.9% 40	32.2% 76	0.0% 0
	第三志望以降として受験する	927	89.6% 831	18.6% 172	30.7% 285	0.0% 0
	受験しない	6,979	89.2% 6,223	16.7% 1,168	24.3% 1,694	0.0% 0
入学意向別	入学する	436	92.7% 404	14.4% 63	21.3% 93	0.0% 0
	志望順位が上位の他の志望校が不合格の場合に入学する	1,024	90.4% 926	17.5% 179	29.1% 298	0.0% 0
	入学しない	949	89.1% 846	15.6% 148	22.4% 213	0.0% 0
受験意向×入学意向別	第一志望として受験し、入学する	318	92.8% 295	14.2% 45	17.0% 54	0.0% 0
	第二志望として受験し、入学する	59	93.2% 55	16.9% 10	39.0% 23	0.0% 0
	第三志望以降として受験し、入学する	51	92.2% 47	15.7% 8	29.4% 15	0.0% 0
	受験しないが、入学する	8	87.5% 7	0.0% 0	12.5% 1	0.0% 0
	第一志望として受験し、他の志望校が不合格の場合に入学する	11	90.9% 10	27.3% 3	36.4% 4	0.0% 0
	第二志望として受験し、他の志望校が不合格の場合に入学する	160	91.9% 147	17.5% 28	29.4% 47	0.0% 0
	第三志望以降として受験し、他の志望校が不合格の場合に入学する	721	90.3% 651	18.0% 130	30.2% 218	0.0% 0
	受験しないが、他の志望校が不合格の場合に入学する	128	89.1% 114	13.3% 17	21.9% 28	0.0% 0
	第一志望として受験するが、入学しない	24	87.5% 21	33.3% 8	16.7% 4	0.0% 0
	第二志望として受験するが、入学しない	15	73.3% 11	6.7% 1	40.0% 6	0.0% 0
	第三志望以降として受験するが、入学しない	148	85.1% 126	22.3% 33	33.1% 49	0.0% 0
	受験せず、入学しない	754	90.3% 681	13.9% 105	20.3% 153	0.0% 0
	無回答	6,197	89.0% 5,513	17.2% 1,064	24.8% 1,537	0.0% 0
	【1】第一志望相当	318	92.8% 295	14.2% 45	17.0% 54	0.0% 0
	【2】第二志望相当	230	92.2% 212	17.8% 41	32.2% 74	0.0% 0
	【3】第三志望以降相当	772	90.4% 698	17.9% 138	30.2% 233	0.0% 0
	【4】第一志望相当＋第二志望相当	548	92.5% 507	15.7% 86	23.4% 128	0.0% 0
	【5】第一志望相当＋第二志望相当＋第三志望以降相当	1,320	91.3% 1,205	17.0% 224	27.3% 361	0.0% 0

9. 志望する設置者【大学進学希望者ベース】(Q2)

上段:% 下段:件数		標本数	私立	国立	公立	無回答
全体		8,594	89.3% 7,678	16.9% 1,452	24.9% 2,139	0.0% 0
受験意向×入学意向別【ターゲット層のみ】	【ターゲット層のみ】第一志望として受験し、入学する	151	100.0% 151	11.3% 17	13.2% 20	0.0% 0
	【ターゲット層のみ】第二志望として受験し、入学する	34	100.0% 34	20.6% 7	35.3% 12	0.0% 0
	【ターゲット層のみ】第三志望以降として受験し、入学する	30	100.0% 30	10.0% 3	16.7% 5	0.0% 0
	【ターゲット層のみ】受験しないが、入学する	3	100.0% 3	0.0% 0	0.0% 0	0.0% 0
	【ターゲット層のみ】第一志望として受験し、他の志望校が不合格の場合に入学する	5	100.0% 5	40.0% 2	40.0% 2	0.0% 0
	【ターゲット層のみ】第二志望として受験し、他の志望校が不合格の場合に入学する	102	100.0% 102	19.6% 20	23.5% 24	0.0% 0
	【ターゲット層のみ】第三志望以降として受験し、他の志望校が不合格の場合に入学する	381	100.0% 381	14.2% 54	23.4% 89	0.0% 0
	【ターゲット層のみ】受験しないが、他の志望校が不合格の場合に入学する	34	100.0% 34	8.8% 3	11.8% 4	0.0% 0
	【ターゲット層のみ】第一志望として受験するが、入学しない	5	100.0% 5	40.0% 2	0.0% 0	0.0% 0
	【ターゲット層のみ】第二志望として受験するが、入学しない	7	100.0% 7	14.3% 1	28.6% 2	0.0% 0
	【ターゲット層のみ】第三志望以降として受験するが、入学しない	42	100.0% 42	14.3% 6	19.0% 8	0.0% 0
	【ターゲット層のみ】受験せず、入学しない	186	100.0% 186	15.6% 29	22.6% 42	0.0% 0
	【ターゲット層のみ】無回答	1,234	100.0% 1,234	16.8% 207	23.2% 286	0.0% 0
	【ターゲット層のみ】【1】第一志望相当	151	100.0% 151	11.3% 17	13.2% 20	0.0% 0
	【ターゲット層のみ】【2】第二志望相当	141	100.0% 141	20.6% 29	27.0% 38	0.0% 0
	【ターゲット層のみ】【3】第三志望以降相当	411	100.0% 411	13.9% 57	22.9% 94	0.0% 0
	【ターゲット層のみ】【4】第一志望相当＋第二志望相当	292	100.0% 292	15.8% 46	19.9% 58	0.0% 0
	【ターゲット層のみ】【5】第一志望相当＋第二志望相当＋第三志望以降相当	703	100.0% 703	14.7% 103	21.6% 152	0.0% 0
	【ターゲット層のみ】【6】受験意向なし	1,429	100.0% 1,429	16.2% 232	22.7% 325	0.0% 0
	【ターゲット層のみ】【7】入学意向なし	242	100.0% 242	15.7% 38	21.5% 52	0.0% 0

10. 興味のある学問分野（MA）【全体ベース】（Q3）

上段：% 下段：件数		標本数	体育学	工学（情報工学）	工学（情報工学以外）	教育学	文学	法学・政治学	商学・経済学
全体		10,341	20.9%	6.2%	5.2%	14.9%	17.1%	11.1%	22.2%
			2,157	639	534	1,544	1,773	1,149	2,297
性別	男性	5,791	27.2%	9.1%	7.6%	13.8%	15.1%	13.4%	28.8%
			1,577	527	443	798	877	776	1,668
	女性	4,291	12.8%	1.9%	1.7%	16.7%	20.0%	8.0%	13.8%
			548	81	73	716	860	342	594
	回答しない	189	11.1%	11.6%	6.9%	11.1%	17.5%	13.2%	14.8%
			21	22	13	21	33	25	28
高校所在地別	岩手県	125	15.2%	5.6%	7.2%	12.8%	4.0%	2.4%	8.0%
			19	7	9	16	5	3	10
	茨城県	2	0.0%	0.0%	0.0%	0.0%	0.0%	0.0%	100.0%
			0	0	0	0	0	0	2
	栃木県	10	70.0%	0.0%	0.0%	0.0%	0.0%	0.0%	10.0%
			7	0	0	0	0	0	1
	群馬県	1	100.0%	0.0%	0.0%	0.0%	0.0%	0.0%	0.0%
			1	0	0	0	0	0	0
	埼玉県	1,498	30.3%	5.5%	4.9%	17.5%	13.9%	9.7%	25.0%
			454	82	74	262	208	145	374
	千葉県	2,062	17.1%	6.6%	6.0%	13.3%	16.0%	10.2%	19.4%
			353	137	123	274	329	210	400
	東京都	6,005	19.2%	6.2%	4.8%	14.7%	19.3%	12.1%	23.1%
			1,151	375	286	883	1,158	728	1,388
	神奈川県	402	22.4%	6.2%	7.5%	16.9%	14.9%	11.9%	20.9%
			90	25	30	68	60	48	84
	新潟県	30	20.0%	3.3%	6.7%	13.3%	6.7%	16.7%	16.7%
			6	1	2	4	2	5	5
	山梨県	4	25.0%	0.0%	0.0%	25.0%	25.0%	0.0%	50.0%
			1	0	0	1	1	0	2
	長野県	1	400.0%	0.0%	0.0%	100.0%	0.0%	0.0%	200.0%
			4	0	0	1	0	0	2
	静岡県	5	100.0%	40.0%	40.0%	20.0%	0.0%	0.0%	20.0%
			5	2	2	1	0	0	1
	滋賀県	7	128.6%	42.9%	28.6%	57.1%	0.0%	14.3%	85.7%
			9	3	2	4	0	1	6
	鳥取県	41	2.4%	0.0%	0.0%	0.0%	0.0%	0.0%	0.0%
			1	0	0	0	0	0	0
	徳島県	9	33.3%	11.1%	11.1%	11.1%	11.1%	0.0%	0.0%
			3	1	1	1	1	0	0
	福岡県	31	71.0%	0.0%	3.2%	32.3%	3.2%	9.7%	22.6%
			22	0	1	10	1	3	7
	宮崎県	1	100.0%	0.0%	0.0%	0.0%	0.0%	0.0%	0.0%
			1	0	0	0	0	0	0
	鹿児島県	103	28.2%	4.9%	3.9%	17.5%	6.8%	5.8%	14.6%
			29	5	4	18	7	6	15
高校種別	公立	3,910	13.1%	6.5%	5.6%	12.7%	19.3%	11.1%	20.8%
			514	254	218	498	753	435	812
	私立	6,427	25.5%	6.0%	4.9%	16.3%	15.9%	11.1%	23.1%
			1,642	384	316	1,045	1,019	714	1,485
所属クラス別	文系クラス（文系コース）	6,204	20.7%	2.0%	1.2%	16.4%	22.6%	14.2%	27.8%
			1,284	123	74	1,015	1,404	882	1,723
	理系クラス（理系コース）	1,613	11.3%	23.8%	21.3%	9.4%	2.9%	3.4%	11.5%
			183	384	343	151	46	55	186
	コース選択はない	1,327	20.1%	6.3%	5.5%	13.9%	15.4%	10.6%	16.1%
			267	83	73	184	204	140	213
	その他	910	39.6%	3.3%	3.1%	17.0%	7.6%	5.4%	12.4%
			360	30	28	155	69	49	113

10. 興味のある学問分野(MA)【全体ベース】(Q3)

上段:% 下段:件数		標本数	体育学	工学(情報工学)	工学(情報工学以外)	教育学	文学	法学・政治学	商学・経済学
全体		10,341	20.9%	6.2%	5.2%	14.9%	17.1%	11.1%	22.2%
			2,157	639	534	1,544	1,773	1,149	2,297
高校卒業後の希望進路別	大学	8,594	22.5%	6.7%	5.5%	16.5%	19.6%	12.8%	25.6%
			1,934	575	471	1,422	1,681	1,101	2,197
	短期大学	485	19.0%	5.4%	4.5%	26.0%	20.0%	9.1%	18.4%
			92	26	22	126	97	44	89
	専門職大学	488	21.3%	10.7%	7.6%	14.1%	14.1%	8.4%	15.6%
			104	52	37	69	69	41	76
	専門職短期大学	130	23.8%	10.0%	6.9%	21.5%	19.2%	12.3%	16.2%
			31	13	9	28	25	16	21
	専門学校	2,195	18.5%	5.2%	4.1%	11.0%	9.4%	4.9%	11.0%
			406	115	89	241	206	108	242
	就職	620	25.5%	5.2%	6.0%	10.2%	11.5%	11.1%	18.1%
			158	32	37	63	71	69	112
	その他	248	25.4%	6.0%	4.4%	8.1%	12.9%	7.7%	10.5%
			63	15	11	20	32	19	26
設置者×希望進路別	私立大学志望あり	7,678	23.1%	6.4%	5.2%	16.7%	20.2%	13.0%	26.4%
			1,771	488	399	1,285	1,550	997	2,024
	私立大学のみ志望あり	5,099	22.2%	5.4%	4.7%	16.0%	20.9%	13.4%	28.0%
			1,132	277	242	818	1,065	683	1,428
	国立大学志望あり	1,452	22.1%	11.2%	9.5%	18.8%	17.4%	13.6%	22.4%
			321	162	138	273	252	197	325
	国立大学のみ志望あり	215	14.9%	10.7%	14.0%	14.4%	13.5%	11.2%	19.1%
			32	23	30	31	29	24	41
	公立大学志望あり	2,139	23.3%	9.2%	6.3%	17.9%	18.6%	12.6%	22.9%
			499	196	135	383	397	269	489
	公立大学のみ志望あり	307	17.3%	7.8%	4.9%	12.7%	17.6%	11.1%	20.8%
			53	24	15	39	54	34	64
興味のある学問分野別	体育学	2,157	100.0%	2.6%	2.6%	30.2%	9.8%	7.5%	19.8%
			2,157	57	56	651	212	161	427
	工学(情報工学)	639	8.9%	100.0%	38.3%	6.4%	6.4%	6.1%	16.7%
			57	639	245	41	41	39	107
	工学(情報工学以外)	534	10.5%	45.9%	100.0%	5.8%	3.7%	5.1%	12.7%
			56	245	534	31	20	27	68
	教育学	1,544	42.2%	2.7%	2.0%	100.0%	22.4%	10.4%	17.3%
			651	41	31	1,544	346	160	267
	文学	1,773	12.0%	2.3%	1.1%	19.5%	100.0%	19.9%	24.5%
			212	41	20	346	1,773	352	435
	法学・政治学	1,149	14.0%	3.4%	2.3%	13.9%	30.6%	100.0%	50.4%
			161	39	27	160	352	1,149	579
	商学・経済学	2,297	18.6%	4.7%	3.0%	11.6%	18.9%	25.2%	100.0%
			427	107	68	267	435	579	2,297
	社会学	1,020	15.1%	3.8%	2.4%	18.5%	38.4%	29.6%	44.1%
			154	39	24	189	392	302	450
	数学	335	12.2%	36.1%	26.3%	20.6%	7.5%	9.6%	21.5%
			41	121	88	69	25	32	72
	農学	346	21.1%	11.0%	12.4%	11.3%	13.6%	10.4%	19.9%
			73	38	43	39	47	36	69
	その他	3,244	10.8%	2.6%	2.1%	7.7%	10.2%	3.2%	7.7%
			351	84	69	251	330	103	249
	わからない	1,051	0.0%	0.0%	0.0%	0.0%	0.0%	0.0%	0.0%
			0	0	0	0	0	0	0
	体育学or工学(情報工学)	2,739	78.8%	23.3%	10.1%	24.7%	8.9%	6.9%	18.9%
			2,157	639	277	677	244	190	518
希望進路×設置者×興味分野別	私立大学志望あり×関連学問分野興味あり	2,214	80.0%	22.0%	9.7%	26.3%	9.5%	7.1%	20.5%
			1,771	488	215	583	210	157	453
	私立以外の大学志望あり×関連学問分野興味あり	242	67.4%	36.0%	15.3%	24.8%	9.1%	9.1%	16.1%
			163	87	37	60	22	22	39
	私立大学志望あり×関連学問分野興味なし	5,464	0.0%	0.0%	3.4%	12.8%	24.5%	15.4%	28.8%
			0	0	184	702	1,340	840	1,571

10. 興味のある学問分野（MA）【全体ベース】（Q3）

上段：% 下段：件数		標本数	体育学	工学（情報工学）	工学（情報工学以外）	教育学	文学	法学・政治学	商学・経済学
全体		10,341	20.9%	6.2%	5.2%	14.9%	17.1%	11.1%	22.2%
			2,157	639	534	1,544	1,773	1,149	2,297
「健康スポーツ科学部」の特色に対する魅力度別	特色A　魅力あり	7,336	25.9%	6.5%	5.2%	16.0%	16.9%	11.5%	23.5%
			1,897	477	378	1,176	1,241	847	1,726
	特色B　魅力あり	5,888	23.8%	5.9%	4.8%	15.5%	17.6%	11.5%	22.9%
			1,400	345	283	911	1,037	676	1,351
	特色C　魅力あり	6,723	26.2%	5.6%	4.8%	16.1%	16.9%	11.6%	24.0%
			1,759	378	325	1,083	1,139	782	1,615
	特色D　魅力あり	6,795	24.0%	5.7%	4.8%	15.7%	17.9%	12.1%	23.4%
			1,631	387	328	1,068	1,216	825	1,588
受験意向別	第一志望として受験する	385	45.7%	4.2%	3.1%	16.6%	13.0%	11.7%	19.5%
			176	16	12	64	50	45	75
	第二志望として受験する	270	56.3%	5.2%	2.2%	19.6%	13.0%	14.4%	20.7%
			152	14	6	53	35	39	56
	第三志望以降として受験する	995	49.0%	5.4%	4.8%	22.4%	16.0%	12.3%	32.8%
			488	54	48	223	159	122	326
	受験しない	8,573	15.4%	6.5%	5.4%	13.9%	17.5%	10.8%	21.2%
			1,316	553	466	1,192	1,501	926	1,818
入学意向別	入学する	482	48.5%	4.8%	2.9%	17.2%	13.5%	12.0%	19.7%
			234	23	14	83	65	58	95
	志望順位が上位の他の志望校が不合格の場合に入学する	1,099	50.0%	5.6%	4.2%	22.2%	16.0%	12.6%	30.8%
			549	61	46	244	176	139	339
	入学しない	1,134	21.3%	5.8%	5.4%	14.0%	14.8%	12.3%	21.7%
			242	66	61	159	168	140	246
受験意向×入学意向別	第一志望として受験し、入学する	343	47.5%	4.1%	2.9%	16.6%	13.1%	11.7%	19.5%
			163	14	10	57	45	40	67
	第二志望として受験し、入学する	70	48.6%	5.7%	1.4%	15.7%	8.6%	17.1%	12.9%
			34	4	1	11	6	12	9
	第三志望以降として受験し、入学する	58	56.9%	6.9%	5.2%	22.4%	19.0%	10.3%	31.0%
			33	4	3	13	11	6	18
	受験しないが、入学する	11	36.4%	9.1%	0.0%	18.2%	27.3%	0.0%	9.1%
			4	1	0	2	3	0	1
	第一志望として受験し、他の志望校が不合格の場合に入学する	11	45.5%	0.0%	9.1%	27.3%	9.1%	18.2%	27.3%
			5	0	1	3	1	2	3
	第二志望として受験し、他の志望校が不合格の場合に入学する	180	60.6%	5.6%	2.8%	21.7%	13.9%	13.9%	25.0%
			109	10	5	39	25	25	45
	第三志望以降として受験し、他の志望校が不合格の場合に入学する	762	52.8%	5.5%	4.6%	23.2%	15.1%	11.4%	32.5%
			402	42	35	177	115	87	248
	受験しないが、他の志望校が不合格の場合に入学する	142	22.5%	6.3%	3.5%	17.6%	23.9%	16.9%	28.9%
			32	9	5	25	34	24	41
	第一志望として受験するが、入学しない	31	25.8%	6.5%	3.2%	12.9%	12.9%	9.7%	16.1%
			8	2	1	4	4	3	5
	第二志望として受験するが、入学しない	18	50.0%	0.0%	0.0%	16.7%	16.7%	11.1%	5.6%
			9	0	0	3	3	2	1
	第三志望以降として受験するが、入学しない	168	28.6%	4.8%	6.0%	16.7%	18.5%	17.3%	35.1%
			48	8	10	28	31	29	59
	受験せず、入学しない	908	19.4%	6.1%	5.5%	13.5%	14.2%	11.7%	19.8%
			176	55	50	123	129	106	180
	無回答	7,639	14.8%	6.4%	5.4%	13.9%	17.9%	10.6%	21.2%
			1,134	490	413	1,059	1,366	813	1,620
	【1】第一志望相当	343	47.5%	4.1%	2.9%	16.6%	13.1%	11.7%	19.5%
			163	14	10	57	45	40	67
	【2】第二志望相当	261	56.7%	5.4%	2.7%	20.3%	12.3%	14.9%	21.8%
			148	14	7	53	32	39	57
	【3】第三志望以降相当	820	53.0%	5.6%	4.6%	23.2%	15.4%	11.3%	32.4%
			435	46	38	190	126	93	266
	【4】第一志望相当＋第二志望相当	604	51.5%	4.6%	2.8%	18.2%	12.7%	13.1%	20.5%
			311	28	17	110	77	79	124
	【5】第一志望相当＋第二志望相当＋第三志望以降相当	1,424	52.4%	5.2%	3.9%	21.1%	14.3%	12.1%	27.4%
			746	74	55	300	203	172	390

10. 興味のある学問分野（MA）【全体ベース】（Q3）

上段：% 下段：件数		標本数	体育学	工学（情報工学）	工学（情報工学以外）	教育学	文学	法学・政治学	商学・経済学
全体		10,341	20.9%	6.2%	5.2%	14.9%	17.1%	11.1%	22.2%
			2,157	639	534	1,544	1,773	1,149	2,297
受験意向×入学意向別【ターゲット層のみ】	【ターゲット層のみ】第一志望として受験し、入学する	151	94.0%	7.9%	4.6%	22.5%	7.3%	7.9%	18.5%
			142	12	7	34	11	12	28
	【ターゲット層のみ】第二志望として受験し、入学する	34	94.1%	8.8%	2.9%	26.5%	5.9%	14.7%	8.8%
			32	3	1	9	2	5	3
	【ターゲット層のみ】第三志望以降として受験し、入学する	30	90.0%	10.0%	3.3%	23.3%	16.7%	10.0%	36.7%
			27	3	1	7	5	3	11
	【ターゲット層のみ】受験しないが、入学する	3	66.7%	33.3%	0.0%	33.3%	33.3%	0.0%	0.0%
			2	1	0	1	1	0	0
	【ターゲット層のみ】第一志望として受験し、他の志望校が不合格の場合に入学する	5	100.0%	0.0%	0.0%	60.0%	0.0%	0.0%	20.0%
			5	0	0	3	0	0	1
	【ターゲット層のみ】第二志望として受験し、他の志望校が不合格の場合に入学する	102	93.1%	8.8%	3.9%	27.5%	12.7%	7.8%	18.6%
			95	9	4	28	13	8	19
	【ターゲット層のみ】第三志望以降として受験し、他の志望校が不合格の場合に入学する	381	93.4%	8.9%	4.7%	33.6%	13.9%	8.4%	27.8%
			356	34	18	128	53	32	106
	【ターゲット層のみ】受験しないが、他の志望校が不合格の場合に入学する	34	82.4%	17.6%	2.9%	32.4%	11.8%	14.7%	35.3%
			28	6	1	11	4	5	12
	【ターゲット層のみ】第一志望として受験するが、入学しない	5	100.0%	0.0%	0.0%	20.0%	0.0%	20.0%	20.0%
			5	0	0	1	0	1	1
	【ターゲット層のみ】第二志望として受験するが、入学しない	7	100.0%	0.0%	0.0%	42.9%	0.0%	14.3%	14.3%
			7	0	0	3	0	1	1
	【ターゲット層のみ】第三志望以降として受験するが、入学しない	42	92.9%	9.5%	7.1%	28.6%	14.3%	7.1%	26.2%
			39	4	3	12	6	3	11
	【ターゲット層のみ】受験せず、入学しない	186	76.9%	24.2%	9.7%	23.1%	5.4%	4.3%	15.1%
			143	45	18	43	10	8	28
	【ターゲット層のみ】無回答	1,234	72.1%	30.1%	13.1%	24.6%	8.5%	6.4%	18.8%
			890	371	162	303	105	79	232
	【ターゲット層のみ】【1】第一志望相当	151	94.0%	7.9%	4.6%	22.5%	7.3%	7.9%	18.5%
			142	12	7	34	11	12	28
	【ターゲット層のみ】【2】第二志望相当	141	93.6%	8.5%	3.5%	28.4%	10.6%	9.2%	16.3%
			132	12	5	40	15	13	23
	【ターゲット層のみ】【3】第三志望以降相当	411	93.2%	9.0%	4.6%	32.8%	14.1%	8.5%	28.5%
			383	37	19	135	58	35	117
	【ターゲット層のみ】【4】第一志望相当＋第二志望相当	292	93.8%	8.2%	4.1%	25.3%	8.9%	8.6%	17.5%
			274	24	12	74	26	25	51
	【ターゲット層のみ】【5】第一志望相当＋第二志望相当＋第三志望以降相当	703	93.5%	8.7%	4.4%	29.7%	11.9%	8.5%	23.9%
			657	61	31	209	84	60	168
	【ターゲット層のみ】【6】受験意向なし	1,429	72.6%	29.5%	12.6%	24.4%	8.1%	6.2%	18.8%
			1,037	421	180	349	116	89	268
	【ターゲット層のみ】【7】入学意向なし	242	80.6%	20.7%	8.7%	24.4%	6.6%	5.4%	17.4%
			195	50	21	59	16	13	42

10. 興味のある学問分野（MA）【全体ベース】（Q3）

上段：% 下段：件数		標本数	社会学	数学	農学	その他	わからない	無回答
全体		10,341	9.9%	3.2%	3.3%	31.4%	10.2%	0.3%
			1,020	335	346	3,244	1,051	35
性別	男性	5,791	10.4%	4.5%	4.0%	20.8%	10.2%	0.1%
			602	259	231	1,206	592	7
	女性	4,291	9.3%	1.5%	2.5%	45.7%	9.7%	0.0%
			398	64	106	1,960	415	2
	回答しない	189	9.0%	5.3%	4.8%	33.3%	21.2%	0.0%
			17	10	9	63	40	0
高校所在地別	岩手県	125	4.8%	4.8%	4.0%	47.2%	20.8%	0.0%
			6	6	5	59	26	0
	茨城県	2	0.0%	0.0%	0.0%	0.0%	0.0%	0.0%
			0	0	0	0	0	0
	栃木県	10	0.0%	10.0%	0.0%	10.0%	0.0%	0.0%
			0	1	0	1	0	0
	群馬県	1	0.0%	0.0%	0.0%	0.0%	0.0%	0.0%
			0	0	0	0	0	0
	埼玉県	1,498	8.1%	1.5%	2.5%	29.1%	7.8%	0.7%
			122	22	38	436	117	10
	千葉県	2,062	8.1%	3.8%	3.5%	34.6%	12.3%	0.3%
			168	78	73	713	254	7
	東京都	6,005	11.1%	3.5%	3.5%	30.6%	9.8%	0.3%
			669	211	208	1,837	591	17
	神奈川県	402	10.7%	2.7%	4.2%	30.3%	6.2%	0.0%
			43	11	17	122	25	0
	新潟県	30	6.7%	6.7%	6.7%	23.3%	26.7%	0.0%
			2	2	2	7	8	0
	山梨県	4	50.0%	0.0%	0.0%	0.0%	0.0%	0.0%
			2	0	0	0	0	0
	長野県	1	300.0%	0.0%	0.0%	100.0%	0.0%	0.0%
			3	0	0	1	0	0
	静岡県	5	20.0%	0.0%	0.0%	0.0%	20.0%	0.0%
			1	0	0	0	1	0
	滋賀県	7	0.0%	0.0%	14.3%	228.6%	142.9%	0.0%
			0	0	1	16	10	0
	鳥取県	41	0.0%	0.0%	0.0%	0.0%	0.0%	0.0%
			0	0	0	0	0	0
	徳島県	9	0.0%	0.0%	0.0%	33.3%	22.2%	0.0%
			0	0	0	3	2	0
	福岡県	31	3.2%	3.2%	3.2%	12.9%	6.5%	3.2%
			1	1	1	4	2	1
	宮崎県	1	0.0%	0.0%	0.0%	0.0%	0.0%	0.0%
			0	0	0	0	0	0
	鹿児島県	103	2.9%	2.9%	1.0%	42.7%	14.6%	0.0%
			3	3	1	44	15	0
高校種別	公立	3,910	10.1%	3.6%	3.0%	34.0%	10.6%	0.3%
			394	140	117	1,330	416	12
	私立	6,427	9.7%	3.0%	3.6%	29.8%	9.9%	0.4%
			626	195	229	1,913	635	23
所属クラス別	文系クラス（文系コース）	6,204	12.9%	0.8%	2.3%	28.5%	10.0%	0.1%
			798	48	142	1,771	623	4
	理系クラス（理系コース）	1,613	2.3%	12.7%	8.1%	37.5%	7.3%	0.1%
			37	205	131	605	117	1
	コース選択はない	1,327	7.8%	4.1%	3.8%	34.7%	12.7%	0.1%
			104	55	50	460	168	1
	その他	910	6.0%	1.5%	2.2%	37.3%	11.6%	0.0%
			55	14	20	339	106	0

10. 興味のある学問分野（MA）【全体ベース】（Q3）

上段：% 下段：件数		標本数	社会学	数学	農学	その他	わからない	無回答
全体		10,341	9.9%	3.2%	3.3%	31.4%	10.2%	0.3%
			1,020	335	346	3,244	1,051	35
高校卒業後の希望進路別	大学	8,594	11.4%	3.7%	3.4%	26.7%	8.7%	0.0%
			976	315	293	2,298	747	0
	短期大学	485	10.1%	4.1%	4.7%	40.6%	9.7%	0.0%
			49	20	23	197	47	0
	専門職大学	488	8.4%	3.9%	5.9%	49.4%	9.4%	0.0%
			41	19	29	241	46	0
	専門職短期大学	130	9.2%	10.8%	8.5%	45.4%	12.3%	0.0%
			12	14	11	59	16	0
	専門学校	2,195	4.9%	2.2%	3.7%	57.1%	10.9%	0.0%
			108	48	81	1,254	239	0
	就職	620	9.7%	1.8%	4.4%	28.1%	24.0%	0.0%
			60	11	27	174	149	0
	その他	248	5.6%	4.0%	4.8%	35.1%	32.3%	0.0%
			14	10	12	87	80	0
設置者×希望進路別	私立大学志望あり	7,678	11.9%	3.3%	3.1%	26.6%	7.9%	0.0%
			916	257	237	2,046	605	0
	私立大学のみ志望あり	5,099	12.2%	2.7%	2.3%	22.3%	6.8%	0.0%
			620	140	118	1,136	349	0
	国立大学志望あり	1,452	9.8%	8.1%	6.5%	30.2%	11.0%	0.0%
			143	118	94	439	159	0
	国立大学のみ志望あり	215	6.5%	13.5%	8.4%	23.3%	10.7%	0.0%
			14	29	18	50	23	0
	公立大学志望あり	2,139	10.3%	5.1%	5.2%	30.5%	13.1%	0.0%
			221	109	111	653	280	0
	公立大学のみ志望あり	307	7.8%	3.6%	3.3%	22.1%	19.2%	0.0%
			24	11	10	68	59	0
興味のある学問分野別	体育学	2,157	7.1%	1.9%	3.4%	16.3%	0.0%	0.0%
			154	41	73	351	0	0
	工学（情報工学）	639	6.1%	18.9%	5.9%	13.1%	0.0%	0.0%
			39	121	38	84	0	0
	工学（情報工学以外）	534	4.5%	16.5%	8.1%	12.9%	0.0%	0.0%
			24	88	43	69	0	0
	教育学	1,544	12.2%	4.5%	2.5%	16.3%	0.0%	0.0%
			189	69	39	251	0	0
	文学	1,773	22.1%	1.4%	2.7%	18.6%	0.0%	0.0%
			392	25	47	330	0	0
	法学・政治学	1,149	26.3%	2.8%	3.1%	9.0%	0.0%	0.0%
			302	32	36	103	0	0
	商学・経済学	2,297	19.6%	3.1%	3.0%	10.8%	0.0%	0.0%
			450	72	69	249	0	0
	社会学	1,020	100.0%	2.5%	4.1%	14.7%	0.0%	0.0%
			1,020	26	42	150	0	0
	数学	335	7.8%	100.0%	9.9%	19.7%	0.0%	0.0%
			26	335	33	66	0	0
	農学	346	12.1%	9.5%	100.0%	28.9%	0.0%	0.0%
			42	33	346	100	0	0
	その他	3,244	4.6%	2.0%	3.1%	100.0%	0.0%	0.0%
			150	66	100	3,244	0	0
	わからない	1,051	0.0%	0.0%	0.0%	0.0%	100.0%	0.0%
			0	0	0	0	1,051	0
	体育学or工学（情報工学）	2,739	6.7%	5.6%	3.6%	15.4%	0.0%	0.0%
			183	154	99	422	0	0
希望進路×設置者×興味分野別	私立大学志望あり×関連学問分野興味あり	2,214	7.3%	5.6%	3.0%	14.2%	0.0%	0.0%
			162	124	67	315	0	0
	私立以外の大学志望あり×関連学問分野興味あり	242	5.0%	10.7%	6.6%	14.5%	0.0%	0.0%
			12	26	16	35	0	0
	私立大学志望あり×関連学問分野興味なし	5,464	13.8%	2.4%	3.1%	31.7%	11.1%	0.0%
			754	133	170	1,731	605	0

10. 興味のある学問分野（MA）【全体ベース】（Q3）

上段：% 下段：件数		標本数	社会学	数学	農学	その他	わからない	無回答
全体		10,341	9.9%	3.2%	3.3%	31.4%	10.2%	0.3%
			1,020	335	346	3,244	1,051	35
「健康スポーツ科学部」の特色に対する魅力度別	特色A　魅力あり	7,336	10.2%	3.2%	3.3%	29.6%	9.0%	0.3%
			747	234	240	2,170	662	25
	特色B　魅力あり	5,888	10.5%	2.8%	3.1%	30.6%	9.3%	0.3%
			617	164	183	1,799	548	18
	特色C　魅力あり	6,723	10.4%	2.8%	3.0%	29.6%	9.0%	0.3%
			698	187	199	1,988	604	19
	特色D　魅力あり	6,795	10.7%	3.0%	3.1%	30.4%	8.7%	0.3%
			724	201	208	2,065	594	22
受験意向別	第一志望として受験する	385	8.6%	2.3%	3.9%	19.7%	6.5%	0.0%
			33	9	15	76	25	0
	第二志望として受験する	270	6.7%	1.9%	1.9%	17.8%	8.5%	0.4%
			18	5	5	48	23	1
	第三志望以降として受験する	995	12.6%	3.1%	4.4%	20.7%	6.3%	0.2%
			125	31	44	206	63	2
	受験しない	8,573	9.7%	3.4%	3.3%	33.6%	10.8%	0.3%
			830	288	281	2,882	927	29
入学意向別	入学する	482	9.5%	2.1%	3.7%	18.3%	7.9%	0.0%
			46	10	18	88	38	0
	志望順位が上位の他の志望校が不合格の場合に入学する	1,099	11.0%	2.9%	3.6%	21.1%	6.9%	0.4%
			121	32	40	232	76	4
	入学しない	1,134	8.8%	3.3%	3.0%	24.3%	13.7%	0.9%
			100	37	34	276	155	10
受験意向×入学意向別	第一志望として受験し、入学する	343	9.3%	1.7%	3.8%	19.2%	6.7%	0.0%
			32	6	13	66	23	0
	第二志望として受験し、入学する	70	8.6%	2.9%	2.9%	12.9%	14.3%	0.0%
			6	2	2	9	10	0
	第三志望以降として受験し、入学する	58	12.1%	3.4%	5.2%	19.0%	5.2%	0.0%
			7	2	3	11	3	0
	受験しないが、入学する	11	9.1%	0.0%	0.0%	18.2%	18.2%	0.0%
			1	0	0	2	2	0
	第一志望として受験し、他の志望校が不合格の場合に入学する	11	0.0%	0.0%	0.0%	9.1%	9.1%	0.0%
			0	0	0	1	1	0
	第二志望として受験し、他の志望校が不合格の場合に入学する	180	6.1%	1.7%	1.7%	20.0%	5.6%	0.6%
			11	3	3	36	10	1
	第三志望以降として受験し、他の志望校が不合格の場合に入学する	762	12.5%	3.3%	4.2%	20.9%	5.9%	0.3%
			95	25	32	159	45	2
	受験しないが、他の志望校が不合格の場合に入学する	142	9.9%	2.8%	3.5%	25.4%	14.1%	0.7%
			14	4	5	36	20	1
	第一志望として受験するが、入学しない	31	3.2%	9.7%	6.5%	29.0%	3.2%	0.0%
			1	3	2	9	1	0
	第二志望として受験するが、入学しない	18	5.6%	0.0%	0.0%	16.7%	16.7%	0.0%
			1	0	0	3	3	0
	第三志望以降として受験するが、入学しない	168	13.7%	2.4%	5.4%	19.6%	8.3%	0.0%
			23	4	9	33	14	0
	受験せず、入学しない	908	8.3%	3.2%	2.5%	25.0%	15.1%	1.1%
			75	29	23	227	137	10
	無回答	7,639	9.9%	3.4%	3.3%	34.7%	10.2%	0.3%
			754	257	254	2,652	782	21
	【1】第一志望相当	343	9.3%	1.7%	3.8%	19.2%	6.7%	0.0%
			32	6	13	66	23	0
	【2】第二志望相当	261	6.5%	1.9%	1.9%	17.6%	8.0%	0.4%
			17	5	5	46	21	1
	【3】第三志望以降相当	820	12.4%	3.3%	4.3%	20.7%	5.9%	0.2%
			102	27	35	170	48	2
	【4】第一志望相当＋第二志望相当	604	8.1%	1.8%	3.0%	18.5%	7.3%	0.2%
			49	11	18	112	44	1
	【5】第一志望相当＋第二志望相当＋第三志望以降相当	1,424	10.6%	2.7%	3.7%	19.8%	6.5%	0.2%
			151	38	53	282	92	3

10. 興味のある学問分野（MA）【全体ベース】（Q3）

上段：% 下段：件数		標本数	社会学	数学	農学	その他	わからない	無回答
全体		10,341	9.9% 1,020	3.2% 335	3.3% 346	31.4% 3,244	10.2% 1,051	0.3% 35
受験意向×入学意向別【ターゲット層のみ】	【ターゲット層のみ】第一志望として受験し、入学する	151	7.9% 12	1.3% 2	1.3% 2	9.9% 15	0.0% 0	0.0% 0
	【ターゲット層のみ】第二志望として受験し、入学する	34	8.8% 3	2.9% 1	0.0% 0	5.9% 2	0.0% 0	0.0% 0
	【ターゲット層のみ】第三志望以降として受験し、入学する	30	6.7% 2	0.0% 0	0.0% 0	13.3% 4	0.0% 0	0.0% 0
	【ターゲット層のみ】受験しないが、入学する	3	0.0% 0	0.0% 0	0.0% 0	0.0% 0	0.0% 0	0.0% 0
	【ターゲット層のみ】第一志望として受験し、他の志望校が不合格の場合に入学する	5	0.0% 0	0.0% 0	0.0% 0	20.0% 1	0.0% 0	0.0% 0
	【ターゲット層のみ】第二志望として受験し、他の志望校が不合格の場合に入学する	102	6.9% 7	2.0% 2	1.0% 1	14.7% 15	0.0% 0	0.0% 0
	【ターゲット層のみ】第三志望以降として受験し、他の志望校が不合格の場合に入学する	381	9.7% 37	3.1% 12	4.2% 16	14.2% 54	0.0% 0	0.0% 0
	【ターゲット層のみ】受験しないが、他の志望校が不合格の場合に入学する	34	8.8% 3	8.8% 3	8.8% 3	11.8% 4	0.0% 0	0.0% 0
	【ターゲット層のみ】第一志望として受験するが、入学しない	5	0.0% 0	0.0% 0	0.0% 0	40.0% 2	0.0% 0	0.0% 0
	【ターゲット層のみ】第二志望として受験するが、入学しない	7	0.0% 0	0.0% 0	0.0% 0	0.0% 0	0.0% 0	0.0% 0
	【ターゲット層のみ】第三志望以降として受験するが、入学しない	42	11.9% 5	0.0% 0	0.0% 0	7.1% 3	0.0% 0	0.0% 0
	【ターゲット層のみ】受験せず、入学しない	186	5.4% 10	6.5% 12	1.1% 2	7.0% 13	0.0% 0	0.0% 0
	【ターゲット層のみ】無回答	1,234	6.7% 83	7.5% 92	3.5% 43	16.4% 202	0.0% 0	0.0% 0
	【ターゲット層のみ】【1】第一志望相当	151	7.9% 12	1.3% 2	1.3% 2	9.9% 15	0.0% 0	0.0% 0
	【ターゲット層のみ】【2】第二志望相当	141	7.1% 10	2.1% 3	0.7% 1	12.8% 18	0.0% 0	0.0% 0
	【ターゲット層のみ】【3】第三志望以降相当	411	9.5% 39	2.9% 12	3.9% 16	14.1% 58	0.0% 0	0.0% 0
	【ターゲット層のみ】【4】第一志望相当＋第二志望相当	292	7.5% 22	1.7% 5	1.0% 3	11.3% 33	0.0% 0	0.0% 0
	【ターゲット層のみ】【5】第一志望相当＋第二志望相当＋第三志望以降相当	703	8.7% 61	2.4% 17	2.7% 19	12.9% 91	0.0% 0	0.0% 0
	【ターゲット層のみ】【6】受験意向なし	1,429	6.6% 95	7.5% 107	3.3% 47	14.9% 213	0.0% 0	0.0% 0
	【ターゲット層のみ】【7】入学意向なし	242	6.2% 15	5.0% 12	0.8% 2	7.4% 18	0.0% 0	0.0% 0

11. 興味のある学問分野(MA)【私立大学進学希望者ベース】(Q3)

上段:% 下段:件数		標本数	体育学	工学(情報工学)	工学(情報工学以外)	教育学	文学	法学・政治学	商学・経済学
全体		7,678	23.1% 1,771	6.4% 488	5.2% 399	16.7% 1,285	20.2% 1,550	13.0% 997	26.4% 2,024
性別	男性	4,550	28.7% 1,305	8.9% 406	7.2% 327	15.4% 700	17.4% 791	15.0% 681	32.5% 1,478
	女性	2,978	14.8% 441	1.9% 58	1.9% 58	18.8% 561	24.5% 730	9.8% 292	17.4% 517
	回答しない	119	12.6% 15	14.3% 17	8.4% 10	13.4% 16	21.8% 26	15.1% 18	18.5% 22
高校所在地別	岩手県	27	33.3% 9	3.7% 1	0.0% 0	18.5% 5	3.7% 1	0.0% 0	18.5% 5
	茨城県	2	0.0% 0	0.0% 0	0.0% 0	0.0% 0	0.0% 0	0.0% 0	100.0% 2
	栃木県	7	71.4% 5	0.0% 0	0.0% 0	0.0% 0	0.0% 0	0.0% 0	14.3% 1
	群馬県	0	0.0% 0	0.0% 0	0.0% 0	0.0% 0	0.0% 0	0.0% 0	0.0% 0
	埼玉県	1,260	30.9% 389	5.5% 69	5.1% 64	19.0% 239	15.6% 197	10.5% 132	27.2% 343
	千葉県	1,314	18.1% 238	6.8% 89	6.4% 84	15.3% 201	20.1% 264	12.6% 165	24.6% 323
	東京都	4,608	21.6% 994	6.6% 302	4.9% 224	16.2% 746	22.1% 1,020	14.0% 645	27.1% 1,248
	神奈川県	332	23.8% 79	6.0% 20	6.3% 21	19.0% 63	17.2% 57	13.3% 44	22.6% 75
	新潟県	13	30.8% 4	7.7% 1	0.0% 0	23.1% 3	7.7% 1	7.7% 1	15.4% 2
	山梨県	3	33.3% 1	0.0% 0	0.0% 0	0.0% 0	33.3% 1	0.0% 0	66.7% 2
	長野県	0	0.0% 0	0.0% 0	0.0% 0	0.0% 0	0.0% 0	0.0% 0	0.0% 0
	静岡県	5	80.0% 4	0.0% 0	0.0% 0	20.0% 1	0.0% 0	0.0% 0	40.0% 2
	滋賀県	7	71.4% 5	28.6% 2	28.6% 2	14.3% 1	0.0% 0	0.0% 0	14.3% 1
	鳥取県	14	0.0% 4	0.0% 1	0.0% 1	0.0% 1	0.0% 0	0.0% 1	0.0% 3
	徳島県	1	0.0% 0	0.0% 0	0.0% 0	0.0% 0	0.0% 0	0.0% 0	0.0% 0
	福岡県	28	71.4% 20	0.0% 0	3.6% 1	35.7% 10	3.6% 1	10.7% 3	21.4% 6
	宮崎県	0	0.0% 0	0.0% 0	0.0% 0	0.0% 0	0.0% 0	0.0% 0	0.0% 0
	鹿児島県	56	33.9% 19	5.4% 3	3.6% 2	25.0% 14	12.5% 7	10.7% 6	19.6% 11
高校種別	公立	2,461	13.2% 324	6.9% 169	5.9% 145	13.8% 340	24.9% 613	14.1% 348	27.2% 670
	私立	5,216	27.7% 1,447	6.1% 319	4.9% 254	18.1% 944	17.9% 936	12.4% 649	26.0% 1,354
所属クラス別	文系クラス(文系コース)	4,821	22.6% 1,090	1.6% 79	0.9% 42	18.3% 880	26.0% 1,252	16.4% 793	32.2% 1,550
	理系クラス(理系コース)	1,248	12.0% 150	25.4% 317	22.4% 280	8.8% 110	3.0% 37	3.2% 40	12.4% 155
	コース選択はない	830	24.0% 199	7.2% 60	6.3% 52	16.6% 138	19.5% 162	13.3% 110	21.3% 177
	その他	583	46.8% 273	2.7% 16	2.1% 12	21.3% 124	10.1% 59	6.5% 38	16.1% 94

11. 興味のある学問分野(MA)【私立大学進学希望者ベース】(Q3)

上段:% 下段:件数		標本数	体育学	工学(情報工学)	工学(情報工学以外)	教育学	文学	法学・政治学	商学・経済学
全体		7,678	23.1%	6.4%	5.2%	16.7%	20.2%	13.0%	26.4%
			1,771	488	399	1,285	1,550	997	2,024
高校卒業後の希望進路別	大学	7,678	23.1%	6.4%	5.2%	16.7%	20.2%	13.0%	26.4%
			1,771	488	399	1,285	1,550	997	2,024
	短期大学	303	21.8%	5.0%	5.3%	28.7%	26.7%	11.2%	21.1%
			66	15	16	87	81	34	64
	専門職大学	299	24.7%	11.7%	8.4%	16.7%	17.7%	11.0%	19.4%
			74	35	25	50	53	33	58
	専門職短期大学	69	31.9%	14.5%	11.6%	30.4%	27.5%	15.9%	21.7%
			22	10	8	21	19	11	15
	専門学校	873	27.1%	7.3%	5.5%	15.3%	16.3%	8.5%	19.4%
			237	64	48	134	142	74	169
	就職	194	37.6%	7.2%	4.6%	17.5%	17.5%	17.0%	31.4%
			73	14	9	34	34	33	61
	その他	68	41.2%	10.3%	14.7%	16.2%	23.5%	19.1%	23.5%
			28	7	10	11	16	13	16
設置者×希望進路別	私立大学志望あり	7,678	23.1%	6.4%	5.2%	16.7%	20.2%	13.0%	26.4%
			1,771	488	399	1,285	1,550	997	2,024
	私立大学のみ志望あり	5,099	22.2%	5.4%	4.7%	16.0%	20.9%	13.4%	28.0%
			1,132	277	242	818	1,065	683	1,428
	国立大学志望あり	1,034	24.8%	10.5%	8.4%	20.4%	19.1%	13.6%	23.2%
			256	109	87	211	197	141	240
	国立大学のみ志望あり	0	0.0%	0.0%	0.0%	0.0%	0.0%	0.0%	0.0%
			0	0	0	0	0	0	0
	公立大学志望あり	1,494	25.6%	9.0%	6.4%	19.1%	20.1%	13.1%	24.6%
			383	135	96	286	300	195	367
	公立大学のみ志望あり	0	0.0%	0.0%	0.0%	0.0%	0.0%	0.0%	0.0%
			0	0	0	0	0	0	0
興味のある学問分野別	体育学	1,771	100.0%	2.5%	2.5%	31.8%	10.6%	7.7%	21.6%
			1,771	45	45	563	187	137	383
	工学(情報工学)	488	9.2%	100.0%	38.9%	6.8%	6.4%	5.9%	17.4%
			45	488	190	33	31	29	85
	工学(情報工学以外)	399	11.3%	47.6%	100.0%	6.0%	4.0%	4.5%	13.3%
			45	190	399	24	16	18	53
	教育学	1,285	43.8%	2.6%	1.9%	100.0%	24.0%	10.6%	18.5%
			563	33	24	1,285	309	136	238
	文学	1,550	12.1%	2.0%	1.0%	19.9%	100.0%	20.1%	25.2%
			187	31	16	309	1,550	311	391
	法学・政治学	997	13.7%	2.9%	1.8%	13.6%	31.2%	100.0%	51.4%
			137	29	18	136	311	997	512
	商学・経済学	2,024	18.9%	4.2%	2.6%	11.8%	19.3%	25.3%	100.0%
			383	85	53	238	391	512	2,024
	社会学	916	15.5%	3.2%	2.2%	18.4%	38.2%	28.8%	44.5%
			142	29	20	169	350	264	408
	数学	257	12.1%	38.9%	27.6%	19.8%	8.2%	9.3%	23.3%
			31	100	71	51	21	24	60
	農学	237	22.4%	10.5%	12.2%	12.2%	16.9%	10.5%	20.7%
			53	25	29	29	40	25	49
	その他	2,046	12.9%	3.0%	2.5%	9.8%	13.4%	4.1%	10.4%
			263	62	51	201	275	84	212
	わからない	605	0.0%	0.0%	0.0%	0.0%	0.0%	0.0%	0.0%
			0	0	0	0	0	0	0
	体育学or工学(情報工学)	2,214	80.0%	22.0%	9.7%	26.3%	9.5%	7.1%	20.5%
			1,771	488	215	583	210	157	453
希望進路×設置者×興味分野別	私立大学志望あり×関連学問分野興味あり	2,214	80.0%	22.0%	9.7%	26.3%	9.5%	7.1%	20.5%
			1,771	488	215	583	210	157	453
	私立以外の大学志望あり×関連学問分野興味あり	0	0.0%	0.0%	0.0%	0.0%	0.0%	0.0%	0.0%
			0	0	0	0	0	0	0
	私立大学志望あり×関連学問分野興味なし	5,464	0.0%	0.0%	3.4%	12.8%	24.5%	15.4%	28.8%
			0	0	184	702	1,340	840	1,571

11. 興味のある学問分野(MA)【私立大学進学希望者ベース】(Q3)

上段:% 下段:件数		標本数	体育学	工学(情報工学)	工学(情報工学以外)	教育学	文学	法学・政治学	商学・経済学
全体		7,678	23.1%	6.4%	5.2%	16.7%	20.2%	13.0%	26.4%
			1,771	488	399	1,285	1,550	997	2,024
「健康スポーツ科学部」の特色に対する魅力度別	特色A 魅力あり	5,516	28.5%	6.5%	4.9%	17.9%	19.8%	13.4%	27.7%
			1,572	361	271	986	1,090	740	1,527
	特色B 魅力あり	4,400	26.1%	5.9%	4.4%	17.5%	20.7%	13.3%	27.1%
			1,148	259	194	768	912	586	1,193
	特色C 魅力あり	5,066	28.7%	5.6%	4.5%	18.0%	19.9%	13.5%	28.3%
			1,452	286	227	912	1,008	686	1,435
	特色D 魅力あり	5,116	26.1%	5.7%	4.5%	17.6%	20.8%	14.0%	27.4%
			1,333	294	232	901	1,066	718	1,404
受験意向別	第一志望として受験する	326	46.6%	3.7%	2.5%	17.8%	13.5%	13.2%	21.5%
			152	12	8	58	44	43	70
	第二志望として受験する	214	62.6%	5.6%	2.3%	23.4%	13.1%	15.9%	22.9%
			134	12	5	50	28	34	49
	第三志望以降として受験する	831	51.4%	4.9%	4.1%	23.9%	18.1%	12.5%	34.9%
			427	41	34	199	150	104	290
	受験しない	6,223	16.7%	6.8%	5.6%	15.6%	21.0%	12.9%	25.7%
			1,037	421	351	968	1,305	801	1,598
入学意向別	入学する	404	50.2%	4.7%	2.5%	18.3%	14.1%	12.9%	22.3%
			203	19	10	74	57	52	90
	志望順位が上位の他の志望校が不合格の場合に入学する	926	52.4%	5.3%	3.7%	24.0%	17.2%	12.9%	33.0%
			485	49	34	222	159	119	306
	入学しない	846	23.0%	5.9%	5.7%	14.4%	17.4%	15.2%	25.2%
			195	50	48	122	147	129	213
受験意向×入学意向別	第一志望として受験し、入学する	295	48.1%	4.1%	2.4%	17.6%	13.6%	12.9%	21.7%
			142	12	7	52	40	38	64
	第二志望として受験し、入学する	55	58.2%	5.5%	1.8%	20.0%	9.1%	18.2%	14.5%
			32	3	1	11	5	10	8
	第三志望以降として受験し、入学する	47	57.4%	6.4%	4.3%	21.3%	21.3%	8.5%	36.2%
			27	3	2	10	10	4	17
	受験しないが、入学する	7	28.6%	14.3%	0.0%	14.3%	28.6%	0.0%	14.3%
			2	1	0	1	2	0	1
	第一志望として受験し、他の志望校が不合格の場合に入学する	10	50.0%	0.0%	10.0%	30.0%	0.0%	20.0%	30.0%
			5	0	1	3	0	2	3
	第二志望として受験し、他の志望校が不合格の場合に入学する	147	64.6%	6.1%	2.7%	24.5%	14.3%	15.0%	26.5%
			95	9	4	36	21	22	39
	第三志望以降として受験し、他の志望校が不合格の場合に入学する	651	54.7%	5.2%	4.0%	24.7%	16.7%	11.2%	34.3%
			356	34	26	161	109	73	223
	受験しないが、他の志望校が不合格の場合に入学する	114	24.6%	5.3%	2.6%	19.3%	24.6%	18.4%	34.2%
			28	6	3	22	28	21	39
	第一志望として受験するが、入学しない	21	23.8%	0.0%	0.0%	14.3%	19.0%	14.3%	14.3%
			5	0	0	3	4	3	3
	第二志望として受験するが、入学しない	11	63.6%	0.0%	0.0%	27.3%	18.2%	18.2%	9.1%
			7	0	0	3	2	2	1
	第三志望以降として受験するが、入学しない	126	31.0%	3.2%	4.8%	18.3%	23.0%	21.4%	38.9%
			39	4	6	23	29	27	49
	受験せず、入学しない	681	21.0%	6.6%	6.2%	13.7%	16.3%	14.2%	23.3%
			143	45	42	93	111	97	159
	無回答	5,513	16.1%	6.7%	5.6%	15.7%	21.6%	12.7%	25.7%
			890	371	307	867	1,189	698	1,418
	【1】第一志望相当	295	48.1%	4.1%	2.4%	17.6%	13.6%	12.9%	21.7%
			142	12	7	52	40	38	64
	【2】第二志望相当	212	62.3%	5.7%	2.8%	23.6%	12.3%	16.0%	23.6%
			132	12	6	50	26	34	50
	【3】第三志望以降相当	698	54.9%	5.3%	4.0%	24.5%	17.0%	11.0%	34.4%
			383	37	28	171	119	77	240
	【4】第一志望相当＋第二志望相当	507	54.0%	4.7%	2.6%	20.1%	13.0%	14.2%	22.5%
			274	24	13	102	66	72	114
	【5】第一志望相当＋第二志望相当＋第三志望以降相当	1,205	54.5%	5.1%	3.4%	22.7%	15.4%	12.4%	29.4%
			657	61	41	273	185	149	354

11. 興味のある学問分野(MA)【私立大学進学希望者ベース】(Q3)

上段:% 下段:件数		標本数	体育学	工学(情報工学)	工学(情報工学以外)	教育学	文学	法学・政治学	商学・経済学
全体		7,678	23.1%	6.4%	5.2%	16.7%	20.2%	13.0%	26.4%
			1,771	488	399	1,285	1,550	997	2,024
受験意向×入学意向別【ターゲット層のみ】	【ターゲット層のみ】第一志望として受験し、入学する	151	94.0%	7.9%	4.6%	22.5%	7.3%	7.9%	18.5%
			142	12	7	34	11	12	28
	【ターゲット層のみ】第二志望として受験し、入学する	34	94.1%	8.8%	2.9%	26.5%	5.9%	14.7%	8.8%
			32	3	1	9	2	5	3
	【ターゲット層のみ】第三志望以降として受験し、入学する	30	90.0%	10.0%	3.3%	23.3%	16.7%	10.0%	36.7%
			27	3	1	7	5	3	11
	【ターゲット層のみ】受験しないが、入学する	3	66.7%	33.3%	0.0%	33.3%	33.3%	0.0%	0.0%
			2	1	0	1	1	0	0
	【ターゲット層のみ】第一志望として受験し、他の志望校が不合格の場合に入学する	5	100.0%	0.0%	0.0%	60.0%	0.0%	0.0%	20.0%
			5	0	0	3	0	0	1
	【ターゲット層のみ】第二志望として受験し、他の志望校が不合格の場合に入学する	102	93.1%	8.8%	3.9%	27.5%	12.7%	7.8%	18.6%
			95	9	4	28	13	8	19
	【ターゲット層のみ】第三志望以降として受験し、他の志望校が不合格の場合に入学する	381	93.4%	8.9%	4.7%	33.6%	13.9%	8.4%	27.8%
			356	34	18	128	53	32	106
	【ターゲット層のみ】受験しないが、他の志望校が不合格の場合に入学する	34	82.4%	17.6%	2.9%	32.4%	11.8%	14.7%	35.3%
			28	6	1	11	4	5	12
	【ターゲット層のみ】第一志望として受験するが、入学しない	5	100.0%	0.0%	0.0%	20.0%	0.0%	20.0%	20.0%
			5	0	0	1	0	1	1
	【ターゲット層のみ】第二志望として受験するが、入学しない	7	100.0%	0.0%	0.0%	42.9%	0.0%	14.3%	14.3%
			7	0	0	3	0	1	1
	【ターゲット層のみ】第三志望以降として受験するが、入学しない	42	92.9%	9.5%	7.1%	28.6%	14.3%	7.1%	26.2%
			39	4	3	12	6	3	11
	【ターゲット層のみ】受験せず、入学しない	186	76.9%	24.2%	9.7%	23.1%	5.4%	4.3%	15.1%
			143	45	18	43	10	8	28
	【ターゲット層のみ】無回答	1,234	72.1%	30.1%	13.1%	24.6%	8.5%	6.4%	18.8%
			890	371	162	303	105	79	232
	【ターゲット層のみ】【1】第一志望相当	151	94.0%	7.9%	4.6%	22.5%	7.3%	7.9%	18.5%
			142	12	7	34	11	12	28
	【ターゲット層のみ】【2】第二志望相当	141	93.6%	8.5%	3.5%	28.4%	10.6%	9.2%	16.3%
			132	12	5	40	15	13	23
	【ターゲット層のみ】【3】第三志望以降相当	411	93.2%	9.0%	4.6%	32.8%	14.1%	8.5%	28.5%
			383	37	19	135	58	35	117
	【ターゲット層のみ】【4】第一志望相当＋第二志望相当	292	93.8%	8.2%	4.1%	25.3%	8.9%	8.6%	17.5%
			274	24	12	74	26	25	51
	【ターゲット層のみ】【5】第一志望相当＋第二志望相当＋第三志望以降相当	703	93.5%	8.7%	4.4%	29.7%	11.9%	8.5%	23.9%
			657	61	31	209	84	60	168
	【ターゲット層のみ】【6】受験意向なし	1,429	72.6%	29.5%	12.6%	24.4%	8.1%	6.2%	18.8%
			1,037	421	180	349	116	89	268
	【ターゲット層のみ】【7】入学意向なし	242	80.6%	20.7%	8.7%	24.4%	6.6%	5.4%	17.4%
			195	50	21	59	16	13	42

11. 興味のある学問分野(MA)【私立大学進学希望者ベース】(Q3)

上段:% 下段:件数		標本数	社会学	数学	農学	その他	わからない	無回答
全体		7,678	11.9%	3.3%	3.1%	26.6%	7.9%	0.0%
			916	257	237	2,046	605	0
性別	男性	4,550	11.9%	4.4%	3.5%	17.9%	8.2%	0.0%
			543	201	161	814	374	0
	女性	2,978	12.0%	1.5%	2.4%	39.7%	7.2%	0.0%
			357	46	70	1,182	215	0
	回答しない	119	11.8%	6.7%	5.0%	35.3%	12.6%	0.0%
			14	8	6	42	15	0
高校所在地別	岩手県	27	3.7%	3.7%	0.0%	44.4%	14.8%	0.0%
			1	1	0	12	4	0
	茨城県	2	0.0%	0.0%	0.0%	0.0%	0.0%	0.0%
			0	0	0	0	0	0
	栃木県	7	0.0%	0.0%	0.0%	14.3%	0.0%	0.0%
			0	0	0	1	0	0
	群馬県	0	0.0%	0.0%	0.0%	0.0%	0.0%	0.0%
			0	0	0	0	0	0
	埼玉県	1,260	9.4%	1.7%	2.7%	26.6%	6.7%	0.0%
			118	21	34	335	84	0
	千葉県	1,314	10.6%	3.5%	3.2%	29.4%	9.5%	0.0%
			139	46	42	386	125	0
	東京都	4,608	13.2%	3.8%	3.1%	25.8%	7.7%	0.0%
			606	177	145	1,188	357	0
	神奈川県	332	12.7%	2.7%	3.9%	26.8%	5.7%	0.0%
			42	9	13	89	19	0
	新潟県	13	0.0%	7.7%	7.7%	15.4%	23.1%	0.0%
			0	1	1	2	3	0
	山梨県	3	66.7%	0.0%	0.0%	0.0%	0.0%	0.0%
			2	0	0	0	0	0
	長野県	0	0.0%	0.0%	0.0%	0.0%	0.0%	0.0%
			0	0	0	0	0	0
	静岡県	5	60.0%	0.0%	0.0%	20.0%	0.0%	0.0%
			3	0	0	1	0	0
	滋賀県	7	14.3%	0.0%	0.0%	0.0%	14.3%	0.0%
			1	0	0	0	1	0
	鳥取県	14	0.0%	0.0%	0.0%	0.0%	0.0%	0.0%
			0	0	0	7	2	0
	徳島県	1	0.0%	0.0%	0.0%	0.0%	100.0%	0.0%
			0	0	0	0	1	0
	福岡県	28	3.6%	3.6%	3.6%	14.3%	7.1%	0.0%
			1	1	1	4	2	0
	宮崎県	0	0.0%	0.0%	0.0%	0.0%	0.0%	0.0%
			0	0	0	0	0	0
	鹿児島県	56	5.4%	1.8%	1.8%	37.5%	12.5%	0.0%
			3	1	1	21	7	0
高校種別	公立	2,461	13.7%	3.9%	2.5%	27.1%	7.2%	0.0%
			338	97	62	668	177	0
	私立	5,216	11.1%	3.1%	3.4%	26.4%	8.2%	0.0%
			578	160	175	1,378	428	0
所属クラス別	文系クラス(文系コース)	4,821	15.2%	0.7%	2.3%	23.6%	7.9%	0.0%
			734	34	109	1,137	383	0
	理系クラス(理系コース)	1,248	2.3%	13.3%	7.7%	35.7%	7.0%	0.0%
			29	166	96	445	87	0
	コース選択はない	830	10.1%	4.7%	2.9%	27.0%	8.8%	0.0%
			84	39	24	224	73	0
	その他	583	8.4%	1.4%	1.0%	32.8%	6.7%	0.0%
			49	8	6	191	39	0

11. 興味のある学問分野(MA)【私立大学進学希望者ベース】(Q3)

上段:% 下段:件数		標本数	社会学	数学	農学	その他	わからない	無回答
全体		7,678	11.9%	3.3%	3.1%	26.6%	7.9%	0.0%
			916	257	237	2,046	605	0
高校卒業後の希望進路別	大学	7,678	11.9%	3.3%	3.1%	26.6%	7.9%	0.0%
			916	257	237	2,046	605	0
	短期大学	303	13.9%	5.6%	5.6%	37.6%	7.6%	0.0%
			42	17	17	114	23	0
	専門職大学	299	11.4%	5.4%	6.0%	47.2%	8.7%	0.0%
			34	16	18	141	26	0
	専門職短期大学	69	13.0%	14.5%	11.6%	39.1%	10.1%	0.0%
			9	10	8	27	7	0
	専門学校	873	8.8%	3.3%	4.0%	47.7%	8.6%	0.0%
			77	29	35	416	75	0
	就職	194	17.5%	2.6%	3.6%	25.3%	12.4%	0.0%
			34	5	7	49	24	0
	その他	68	10.3%	11.8%	8.8%	39.7%	10.3%	0.0%
			7	8	6	27	7	0
設置者×希望進路別	私立大学志望あり	7,678	11.9%	3.3%	3.1%	26.6%	7.9%	0.0%
			916	257	237	2,046	605	0
	私立大学のみ志望あり	5,099	12.2%	2.7%	2.3%	22.3%	6.8%	0.0%
			620	140	118	1,136	349	0
	国立大学志望あり	1,034	11.2%	7.2%	5.6%	31.2%	11.0%	0.0%
			116	74	58	323	114	0
	国立大学のみ志望あり	0	0.0%	0.0%	0.0%	0.0%	0.0%	0.0%
			0	0	0	0	0	0
	公立大学志望あり	1,494	11.8%	5.5%	5.2%	31.4%	11.4%	0.0%
			176	82	77	469	170	0
	公立大学のみ志望あり	0	0.0%	0.0%	0.0%	0.0%	0.0%	0.0%
			0	0	0	0	0	0
興味のある学問分野別	体育学	1,771	8.0%	1.8%	3.0%	14.9%	0.0%	0.0%
			142	31	53	263	0	0
	工学(情報工学)	488	5.9%	20.5%	5.1%	12.7%	0.0%	0.0%
			29	100	25	62	0	0
	工学(情報工学以外)	399	5.0%	17.8%	7.3%	12.8%	0.0%	0.0%
			20	71	29	51	0	0
	教育学	1,285	13.2%	4.0%	2.3%	15.6%	0.0%	0.0%
			169	51	29	201	0	0
	文学	1,550	22.6%	1.4%	2.6%	17.7%	0.0%	0.0%
			350	21	40	275	0	0
	法学・政治学	997	26.5%	2.4%	2.5%	8.4%	0.0%	0.0%
			264	24	25	84	0	0
	商学・経済学	2,024	20.2%	3.0%	2.4%	10.5%	0.0%	0.0%
			408	60	49	212	0	0
	社会学	916	100.0%	2.1%	3.5%	14.5%	0.0%	0.0%
			916	19	32	133	0	0
	数学	257	7.4%	100.0%	8.6%	21.0%	0.0%	0.0%
			19	257	22	54	0	0
	農学	237	13.5%	9.3%	100.0%	29.1%	0.0%	0.0%
			32	22	237	69	0	0
	その他	2,046	6.5%	2.6%	3.4%	100.0%	0.0%	0.0%
			133	54	69	2,046	0	0
	わからない	605	0.0%	0.0%	0.0%	0.0%	100.0%	0.0%
			0	0	0	0	605	0
	体育学or工学(情報工学)	2,214	7.3%	5.6%	3.0%	14.2%	0.0%	0.0%
			162	124	67	315	0	0
希望進路×設置者×興味分野別	私立大学志望あり×関連学問分野興味あり	2,214	7.3%	5.6%	3.0%	14.2%	0.0%	0.0%
			162	124	67	315	0	0
	私立以外の大学志望あり×関連学問分野興味あり	0	0.0%	0.0%	0.0%	0.0%	0.0%	0.0%
			0	0	0	0	0	0
	私立大学志望あり×関連学問分野興味なし	5,464	13.8%	2.4%	3.1%	31.7%	11.1%	0.0%
			754	133	170	1,731	605	0

11. 興味のある学問分野（MA）【私立大学進学希望者ベース】（Q3）

上段：% 下段：件数		標本数	社会学	数学	農学	その他	わからない	無回答
全体		7,678	11.9%	3.3%	3.1%	26.6%	7.9%	0.0%
			916	257	237	2,046	605	0
「健康スポーツ科学部」の特色に対する魅力度別	特色A　魅力あり	5,516	12.3%	3.2%	3.0%	24.8%	7.2%	0.0%
			676	177	166	1,370	399	0
	特色B　魅力あり	4,400	12.8%	2.9%	2.8%	25.8%	7.3%	0.0%
			561	129	123	1,133	323	0
	特色C　魅力あり	5,066	12.6%	2.8%	2.8%	24.5%	7.0%	0.0%
			638	144	140	1,243	356	0
	特色D　魅力あり	5,116	12.9%	3.1%	2.8%	25.7%	6.9%	0.0%
			658	159	142	1,316	355	0
受験意向別	第一志望として受験する	326	9.5%	1.8%	4.0%	18.1%	6.1%	0.0%
			31	6	13	59	20	0
	第二志望として受験する	214	7.9%	2.3%	1.9%	14.0%	6.1%	0.0%
			17	5	4	30	13	0
	第三志望以降として受験する	831	14.0%	3.1%	3.9%	18.8%	5.5%	0.0%
			116	26	32	156	46	0
	受験しない	6,223	11.9%	3.5%	3.0%	28.6%	8.4%	0.0%
			740	219	187	1,778	520	0
入学意向別	入学する	404	10.6%	2.2%	3.7%	15.8%	6.7%	0.0%
			43	9	15	64	27	0
	志望順位が上位の他の志望校が不合格の場合に入学する	926	12.0%	3.2%	3.7%	19.1%	6.2%	0.0%
			111	30	34	177	57	0
	入学しない	846	10.8%	3.1%	2.2%	21.5%	11.5%	0.0%
			91	26	19	182	97	0
受験意向×入学意向別	第一志望として受験し、入学する	295	10.2%	1.7%	3.7%	17.3%	6.1%	0.0%
			30	5	11	51	18	0
	第二志望として受験し、入学する	55	10.9%	3.6%	3.6%	7.3%	10.9%	0.0%
			6	2	2	4	6	0
	第三志望以降として受験し、入学する	47	12.8%	4.3%	4.3%	17.0%	4.3%	0.0%
			6	2	2	8	2	0
	受験しないが、入学する	7	14.3%	0.0%	0.0%	14.3%	14.3%	0.0%
			1	0	0	1	1	0
	第一志望として受験し、他の志望校が不合格の場合に入学する	10	0.0%	0.0%	0.0%	10.0%	10.0%	0.0%
			0	0	0	1	1	0
	第二志望として受験し、他の志望校が不合格の場合に入学する	147	6.8%	2.0%	1.4%	17.0%	4.1%	0.0%
			10	3	2	25	6	0
	第三志望以降として受験し、他の志望校が不合格の場合に入学する	651	13.5%	3.5%	4.1%	18.7%	5.7%	0.0%
			88	23	27	122	37	0
	受験しないが、他の志望校が不合格の場合に入学する	114	10.5%	3.5%	4.4%	25.4%	11.4%	0.0%
			12	4	5	29	13	0
	第一志望として受験するが、入学しない	21	4.8%	4.8%	9.5%	33.3%	4.8%	0.0%
			1	1	2	7	1	0
	第二志望として受験するが、入学しない	11	9.1%	0.0%	0.0%	9.1%	9.1%	0.0%
			1	0	0	1	1	0
	第三志望以降として受験するが、入学しない	126	17.5%	0.8%	2.4%	18.3%	4.8%	0.0%
			22	1	3	23	6	0
	受験せず、入学しない	681	9.8%	3.4%	2.1%	21.7%	13.1%	0.0%
			67	23	14	148	89	0
	無回答	5,513	12.2%	3.5%	3.1%	29.5%	7.7%	0.0%
			672	193	169	1,626	424	0
	【1】第一志望相当	295	10.2%	1.7%	3.7%	17.3%	6.1%	0.0%
			30	5	11	51	18	0
	【2】第二志望相当	212	7.5%	2.4%	1.9%	14.2%	6.1%	0.0%
			16	5	4	30	13	0
	【3】第三志望以降相当	698	13.5%	3.6%	4.2%	18.6%	5.6%	0.0%
			94	25	29	130	39	0
	【4】第一志望相当＋第二志望相当	507	9.1%	2.0%	3.0%	16.0%	6.1%	0.0%
			46	10	15	81	31	0
	【5】第一志望相当＋第二志望相当＋第三志望以降相当	1,205	11.6%	2.9%	3.7%	17.5%	5.8%	0.0%
			140	35	44	211	70	0

11. 興味のある学問分野（MA）【私立大学進学希望者ベース】（Q3）

上段：% 下段：件数		標本数	社会学	数学	農学	その他	わからない	無回答
全体		7,678	11.9%	3.3%	3.1%	26.6%	7.9%	0.0%
			916	257	237	2,046	605	0
受験意向×入学意向別【ターゲット層のみ】	【ターゲット層のみ】第一志望として受験し、入学する	151	7.9%	1.3%	1.3%	9.9%	0.0%	0.0%
			12	2	2	15	0	0
	【ターゲット層のみ】第二志望として受験し、入学する	34	8.8%	2.9%	0.0%	5.9%	0.0%	0.0%
			3	1	0	2	0	0
	【ターゲット層のみ】第三志望以降として受験し、入学する	30	6.7%	0.0%	0.0%	13.3%	0.0%	0.0%
			2	0	0	4	0	0
	【ターゲット層のみ】受験しないが、入学する	3	0.0%	0.0%	0.0%	0.0%	0.0%	0.0%
			0	0	0	0	0	0
	【ターゲット層のみ】第一志望として受験し、他の志望校が不合格の場合に入学する	5	0.0%	0.0%	0.0%	20.0%	0.0%	0.0%
			0	0	0	1	0	0
	【ターゲット層のみ】第二志望として受験し、他の志望校が不合格の場合に入学する	102	6.9%	2.0%	1.0%	14.7%	0.0%	0.0%
			7	2	1	15	0	0
	【ターゲット層のみ】第三志望以降として受験し、他の志望校が不合格の場合に入学する	381	9.7%	3.1%	4.2%	14.2%	0.0%	0.0%
			37	12	16	54	0	0
	【ターゲット層のみ】受験しないが、他の志望校が不合格の場合に入学する	34	8.8%	8.8%	8.8%	11.8%	0.0%	0.0%
			3	3	3	4	0	0
	【ターゲット層のみ】第一志望として受験するが、入学しない	5	0.0%	0.0%	0.0%	40.0%	0.0%	0.0%
			0	0	0	2	0	0
	【ターゲット層のみ】第二志望として受験するが、入学しない	7	0.0%	0.0%	0.0%	0.0%	0.0%	0.0%
			0	0	0	0	0	0
	【ターゲット層のみ】第三志望以降として受験するが、入学しない	42	11.9%	0.0%	0.0%	7.1%	0.0%	0.0%
			5	0	0	3	0	0
	【ターゲット層のみ】受験せず、入学しない	186	5.4%	6.5%	1.1%	7.0%	0.0%	0.0%
			10	12	2	13	0	0
	【ターゲット層のみ】無回答	1,234	6.7%	7.5%	3.5%	16.4%	0.0%	0.0%
			83	92	43	202	0	0
	【ターゲット層のみ】【1】第一志望相当	151	7.9%	1.3%	1.3%	9.9%	0.0%	0.0%
			12	2	2	15	0	0
	【ターゲット層のみ】【2】第二志望相当	141	7.1%	2.1%	0.7%	12.8%	0.0%	0.0%
			10	3	1	18	0	0
	【ターゲット層のみ】【3】第三志望以降相当	411	9.5%	2.9%	3.9%	14.1%	0.0%	0.0%
			39	12	16	58	0	0
	【ターゲット層のみ】【4】第一志望相当＋第二志望相当	292	7.5%	1.7%	1.0%	11.3%	0.0%	0.0%
			22	5	3	33	0	0
	【ターゲット層のみ】【5】第一志望相当＋第二志望相当＋第三志望以降相当	703	8.7%	2.4%	2.7%	12.9%	0.0%	0.0%
			61	17	19	91	0	0
	【ターゲット層のみ】【6】受験意向なし	1,429	6.6%	7.5%	3.3%	14.9%	0.0%	0.0%
			95	107	47	213	0	0
	【ターゲット層のみ】【7】入学意向なし	242	6.2%	5.0%	0.8%	7.4%	0.0%	0.0%
			15	12	2	18	0	0

12. ターゲット層（Q1Q2Q3）

上段：% 下段：件数		標本数	大学進学×私立×関連学問分野興味あり	無回答
全体		10,341	21.4% 2,214	78.6% 8,127
性別	男性	5,791	28.9% 1,675	71.1% 4,116
	女性	4,291	11.5% 494	88.5% 3,797
	回答しない	189	15.3% 29	84.7% 160
高校所在地別	岩手県	125	8.0% 10	92.0% 115
	茨城県	2	0.0% 0	100.0% 2
	栃木県	10	50.0% 5	50.0% 5
	群馬県	1	0.0% 0	100.0% 1
	埼玉県	1,498	30.0% 449	70.0% 1,049
	千葉県	2,062	15.7% 323	84.3% 1,739
	東京都	6,005	21.1% 1,268	78.9% 4,737
	神奈川県	402	23.9% 96	76.1% 306
	新潟県	30	16.7% 5	83.3% 25
	山梨県	4	25.0% 1	75.0% 3
	長野県	1	0.0% 0	100.0% 1
	静岡県	5	80.0% 4	20.0% 1
	滋賀県	7	85.7% 6	14.3% 1
	鳥取県	41	12.2% 5	87.8% 36
	徳島県	9	0.0% 0	100.0% 9
	福岡県	31	64.5% 20	35.5% 11
	宮崎県	1	0.0% 0	100.0% 1
	鹿児島県	103	21.4% 22	78.6% 81
高校種別	公立	3,910	12.4% 486	87.6% 3,424
	私立	6,427	26.9% 1,728	73.1% 4,699
所属クラス別	文系クラス（文系コース）	6,204	18.4% 1,142	81.6% 5,062
	理系クラス（理系コース）	1,613	28.3% 456	71.7% 1,157
	コース選択はない	1,327	19.3% 256	80.7% 1,071
	その他	910	31.7% 288	68.4% 622

12. ターゲット層（Q1Q2Q3）

上段：% 下段：件数		標本数	大学進学×私立×関連学問分野興味あり	無回答
全体		10,341	21.4% 2,214	78.6% 8,127
高校卒業後の希望進路別	大学	8,594	25.8% 2,214	74.2% 6,380
	短期大学	485	16.3% 79	83.7% 406
	専門職大学	488	21.5% 105	78.5% 383
	専門職短期大学	130	23.1% 30	76.9% 100
	専門学校	2,195	13.4% 295	86.6% 1,900
	就職	620	13.7% 85	86.3% 535
	その他	248	13.3% 33	86.7% 215
設置者×希望進路別	私立大学志望あり	7,678	28.8% 2,214	71.2% 5,464
	私立大学のみ志望あり	5,099	27.2% 1,389	72.8% 3,710
	国立大学志望あり	1,452	24.2% 351	75.8% 1,101
	国立大学のみ志望あり	215	0.0% 0	100.0% 215
	公立大学志望あり	2,139	23.1% 494	76.9% 1,645
	公立大学のみ志望あり	307	0.0% 0	100.0% 307
興味のある学問分野別	体育学	2,157	82.1% 1,771	17.9% 386
	工学（情報工学）	639	76.4% 488	23.6% 151
	工学（情報工学以外）	534	40.3% 215	59.7% 319
	教育学	1,544	37.8% 583	62.2% 961
	文学	1,773	11.8% 210	88.2% 1,563
	法学・政治学	1,149	13.7% 157	86.3% 992
	商学・経済学	2,297	19.7% 453	80.3% 1,844
	社会学	1,020	15.9% 162	84.1% 858
	数学	335	37.0% 124	63.0% 211
	農学	346	19.4% 67	80.6% 279
	その他	3,244	9.7% 315	90.3% 2,929
	わからない	1,051	0.0% 0	100.0% 1,051
	体育学or工学（情報工学）	2,739	80.8% 2,214	19.2% 525
希望進路×設置者×興味分野別	私立大学志望あり×関連学問分野興味あり	2,214	100.0% 2,214	0.0% 0
	私立以外の大学志望あり×関連学問分野興味あり	242	0.0% 0	100.0% 242
	私立大学志望あり×関連学問分野興味なし	5,464	0.0% 0	100.0% 5,464

12. ターゲット層（Q1Q2Q3）

上段：% 下段：件数		標本数	大学進学×私立×関連学問分野 興味あり	無回答
全体		10,341	21.4% 2,214	78.6% 8,127
「健康スポーツ科学部」の特色に対する魅力度別	特色A　魅力あり	7,336	25.8% 1,891	74.2% 5,445
	特色B　魅力あり	5,888	23.4% 1,377	76.6% 4,511
	特色C　魅力あり	6,723	25.3% 1,701	74.7% 5,022
	特色D　魅力あり	6,795	23.4% 1,591	76.6% 5,204
受験意向別	第一志望として受験する	385	41.8% 161	58.2% 224
	第二志望として受験する	270	53.0% 143	47.0% 127
	第三志望以降として受験する	995	46.0% 458	54.0% 537
	受験しない	8,573	16.7% 1,429	83.3% 7,144
入学意向別	入学する	482	45.2% 218	54.8% 264
	志望順位が上位の他の志望校が不合格の場合に入学する	1,099	47.6% 523	52.4% 576
	入学しない	1,134	21.3% 242	78.7% 892
受験意向×入学意向別	第一志望として受験し、入学する	343	44.0% 151	56.0% 192
	第二志望として受験し、入学する	70	48.6% 34	51.4% 36
	第三志望以降として受験し、入学する	58	51.7% 30	48.3% 28
	受験しないが、入学する	11	27.3% 3	72.7% 8
	第一志望として受験し、他の志望校が不合格の場合に入学する	11	45.5% 5	54.5% 6
	第二志望として受験し、他の志望校が不合格の場合に入学する	180	56.7% 102	43.3% 78
	第三志望以降として受験し、他の志望校が不合格の場合に入学する	762	50.0% 381	50.0% 381
	受験しないが、他の志望校が不合格の場合に入学する	142	23.9% 34	76.1% 108
	第一志望として受験するが、入学しない	31	16.1% 5	83.9% 26
	第二志望として受験するが、入学しない	18	38.9% 7	61.1% 11
	第三志望以降として受験するが、入学しない	168	25.0% 42	75.0% 126
	受験せず、入学しない	908	20.5% 186	79.5% 722
	無回答	7,639	16.2% 1,234	83.8% 6,405
	【1】第一志望相当	343	44.0% 151	56.0% 192
	【2】第二志望相当	261	54.0% 141	46.0% 120
	【3】第三志望以降相当	820	50.1% 411	49.9% 409
	【4】第一志望相当＋第二志望相当	604	48.3% 292	51.7% 312
	【5】第一志望相当＋第二志望相当＋第三志望以降相当	1,424	49.4% 703	50.6% 721

12. ターゲット層（Q1Q2Q3）

上段：% 下段：件数		標本数	大学進学×私立×関連学問分野興味あり	無回答
全体		10,341	21.4% 2,214	78.6% 8,127
受験意向×入学意向別【ターゲット層のみ】	【ターゲット層のみ】第一志望として受験し、入学する	151	100.0% 151	0.0% 0
	【ターゲット層のみ】第二志望として受験し、入学する	34	100.0% 34	0.0% 0
	【ターゲット層のみ】第三志望以降として受験し、入学する	30	100.0% 30	0.0% 0
	【ターゲット層のみ】受験しないが、入学する	3	100.0% 3	0.0% 0
	【ターゲット層のみ】第一志望として受験し、他の志望校が不合格の場合に入学する	5	100.0% 5	0.0% 0
	【ターゲット層のみ】第二志望として受験し、他の志望校が不合格の場合に入学する	102	100.0% 102	0.0% 0
	【ターゲット層のみ】第三志望以降として受験し、他の志望校が不合格の場合に入学する	381	100.0% 381	0.0% 0
	【ターゲット層のみ】受験しないが、他の志望校が不合格の場合に入学する	34	100.0% 34	0.0% 0
	【ターゲット層のみ】第一志望として受験するが、入学しない	5	100.0% 5	0.0% 0
	【ターゲット層のみ】第二志望として受験するが、入学しない	7	100.0% 7	0.0% 0
	【ターゲット層のみ】第三志望以降として受験するが、入学しない	42	100.0% 42	0.0% 0
	【ターゲット層のみ】受験せず、入学しない	186	100.0% 186	0.0% 0
	【ターゲット層のみ】無回答	1,234	100.0% 1,234	0.0% 0
	【ターゲット層のみ】【1】第一志望相当	151	100.0% 151	0.0% 0
	【ターゲット層のみ】【2】第二志望相当	141	100.0% 141	0.0% 0
	【ターゲット層のみ】【3】第三志望以降相当	411	100.0% 411	0.0% 0
	【ターゲット層のみ】【4】第一志望相当＋第二志望相当	292	100.0% 292	0.0% 0
	【ターゲット層のみ】【5】第一志望相当＋第二志望相当＋第三志望以降相当	703	100.0% 703	0.0% 0
	【ターゲット層のみ】【6】受験意向なし	1,429	100.0% 1,429	0.0% 0
	【ターゲット層のみ】【7】入学意向なし	242	100.0% 242	0.0% 0

13.「健康スポーツ科学部　健康スポーツ科学科」の特色に対する魅力度（Q4）

（1）A. ICTを活用して、取得したデータから人の動きを解析したり、試合を分析したりすることで、パフォーマンスの向上につなげるなどのスポーツ科学の学修。

上段：% 下段：件数		標本数	とても魅力を感じる	ある程度魅力を感じる	魅力を感じる・計	あまり魅力を感じない	まったく魅力を感じない	魅力を感じない・計	無回答
全体		10,341	22.9%	48.0%	70.9%	18.5%	9.5%	28.0%	1.1%
			2,370	4,966	7,336	1,909	985	2,894	111
性別	男性	5,791	26.4%	48.4%	74.8%	15.3%	8.6%	23.9%	1.3%
			1,531	2,802	4,333	885	500	1,385	73
	女性	4,291	18.4%	48.0%	66.4%	22.8%	9.9%	32.7%	0.8%
			789	2,061	2,850	980	425	1,405	36
	回答しない	189	19.0%	32.3%	51.3%	18.5%	29.1%	47.6%	1.1%
			36	61	97	35	55	90	2
高校所在地別	岩手県	125	26.4%	50.4%	76.8%	13.6%	9.6%	23.2%	0.0%
			33	63	96	17	12	29	0
	茨城県	2	100.0%	0.0%	100.0%	0.0%	0.0%	0.0%	0.0%
			2	0	2	0	0	0	0
	栃木県	10	60.0%	30.0%	90.0%	0.0%	10.0%	10.0%	0.0%
			6	3	9	0	1	1	0
	群馬県	1	0.0%	100.0%	100.0%	0.0%	0.0%	0.0%	0.0%
			0	1	1	0	0	0	0
	埼玉県	1,498	22.1%	47.9%	70.0%	18.2%	10.1%	28.2%	1.8%
			331	717	1,048	272	151	423	27
	千葉県	2,062	24.0%	48.4%	72.4%	18.5%	8.3%	26.8%	0.8%
			494	998	1,492	382	171	553	17
	東京都	6,005	22.1%	47.8%	70.0%	18.8%	10.2%	28.9%	1.1%
			1,328	2,873	4,201	1,128	610	1,738	66
	神奈川県	402	22.4%	51.5%	73.9%	18.7%	7.2%	25.9%	0.2%
			90	207	297	75	29	104	1
	新潟県	30	33.3%	46.7%	80.0%	16.7%	3.3%	20.0%	0.0%
			10	14	24	5	1	6	0
	山梨県	4	25.0%	75.0%	100.0%	0.0%	0.0%	0.0%	0.0%
			1	3	4	0	0	0	0
	長野県	1	0.0%	100.0%	100.0%	0.0%	0.0%	0.0%	0.0%
			0	1	1	0	0	0	0
	静岡県	5	60.0%	40.0%	100.0%	0.0%	0.0%	0.0%	0.0%
			3	2	5	0	0	0	0
	滋賀県	7	100.0%	0.0%	100.0%	0.0%	0.0%	0.0%	0.0%
			7	0	7	0	0	0	0
	鳥取県	41	34.1%	43.9%	78.0%	19.5%	2.4%	22.0%	0.0%
			14	18	32	8	1	9	0
	徳島県	9	66.7%	22.2%	88.9%	11.1%	0.0%	11.1%	0.0%
			6	2	8	1	0	1	0
	福岡県	31	45.2%	38.7%	83.9%	9.7%	6.5%	16.1%	0.0%
			14	12	26	3	2	5	0
	宮崎県	1	100.0%	0.0%	100.0%	0.0%	0.0%	0.0%	0.0%
			1	0	1	0	0	0	0
	鹿児島県	103	28.2%	48.5%	76.7%	16.5%	6.8%	23.3%	0.0%
			29	50	79	17	7	24	0
高校種別	公立	3,910	22.8%	48.7%	71.5%	18.5%	9.3%	27.8%	0.6%
			891	1,906	2,797	725	363	1,088	25
	私立	6,427	23.0%	47.6%	70.6%	18.4%	9.7%	28.1%	1.3%
			1,478	3,058	4,536	1,183	622	1,805	86
所属クラス別	文系クラス（文系コース）	6,204	23.3%	48.5%	71.8%	18.3%	8.9%	27.2%	1.0%
			1,445	3,007	4,452	1,135	555	1,690	62
	理系クラス（理系コース）	1,613	21.0%	48.8%	69.7%	19.0%	10.7%	29.6%	0.6%
			338	787	1,125	306	172	478	10
	コース選択はない	1,327	22.5%	46.0%	68.5%	19.4%	11.2%	30.6%	0.9%
			299	610	909	258	148	406	12
	その他	910	26.2%	45.9%	72.1%	17.1%	9.1%	26.3%	1.6%
			238	418	656	156	83	239	15

13.「健康スポーツ科学部　健康スポーツ科学科」の特色に対する魅力度（Q4）

（1）A. ICTを活用して、取得したデータから人の動きを解析したり、試合を分析したりすることで、パフォーマンスの向上につなげるなどのスポーツ科学の学修。

上段：% 下段：件数		標本数	とても魅力を感じる	ある程度魅力を感じる	魅力を感じる・計	あまり魅力を感じない	まったく魅力を感じない	魅力を感じない・計	無回答
全体		10,341	22.9%	48.0%	70.9%	18.5%	9.5%	28.0%	1.1%
			2,370	4,966	7,336	1,909	985	2,894	111
高校卒業後の希望進路別	大学	8,594	23.1%	48.6%	71.7%	18.0%	9.2%	27.2%	1.1%
			1,986	4,178	6,164	1,548	788	2,336	94
	短期大学	485	17.9%	52.0%	69.9%	19.2%	9.5%	28.7%	1.4%
			87	252	339	93	46	139	7
	専門職大学	488	22.1%	49.0%	71.1%	19.3%	8.6%	27.9%	1.0%
			108	239	347	94	42	136	5
	専門職短期大学	130	17.7%	45.4%	63.1%	22.3%	12.3%	34.6%	2.3%
			23	59	82	29	16	45	3
	専門学校	2,195	21.3%	49.4%	70.8%	20.1%	8.6%	28.7%	0.5%
			468	1,085	1,553	442	188	630	12
	就職	620	26.5%	45.2%	71.6%	17.1%	10.5%	27.6%	0.8%
			164	280	444	106	65	171	5
	その他	248	23.0%	45.6%	68.5%	15.7%	15.3%	31.0%	0.4%
			57	113	170	39	38	77	1
設置者×希望進路別	私立大学志望あり	7,678	23.2%	48.7%	71.8%	18.1%	9.0%	27.1%	1.0%
			1,779	3,737	5,516	1,391	693	2,084	78
	私立大学のみ志望あり	5,099	23.2%	47.4%	70.6%	18.8%	9.5%	28.3%	1.1%
			1,182	2,418	3,600	957	486	1,443	56
	国立大学志望あり	1,452	23.6%	50.8%	74.4%	15.1%	9.4%	24.5%	1.1%
			342	738	1,080	219	137	356	16
	国立大学のみ志望あり	215	20.0%	47.0%	67.0%	14.9%	14.9%	29.8%	3.3%
			43	101	144	32	32	64	7
	公立大学志望あり	2,139	23.9%	50.8%	74.7%	16.6%	7.8%	24.4%	0.9%
			511	1,086	1,597	356	166	522	20
	公立大学のみ志望あり	307	26.1%	41.4%	67.4%	18.2%	12.7%	30.9%	1.6%
			80	127	207	56	39	95	5
興味のある学問分野別	体育学	2,157	39.2%	48.8%	87.9%	7.9%	3.3%	11.2%	0.8%
			845	1,052	1,897	171	71	242	18
	工学（情報工学）	639	22.5%	52.1%	74.6%	16.6%	8.8%	25.4%	0.0%
			144	333	477	106	56	162	0
	工学（情報工学以外）	534	23.2%	47.6%	70.8%	19.5%	9.4%	28.8%	0.4%
			124	254	378	104	50	154	2
	教育学	1,544	26.6%	49.6%	76.2%	16.0%	7.1%	23.1%	0.7%
			410	766	1,176	247	110	357	11
	文学	1,773	21.8%	48.2%	70.0%	19.1%	9.4%	28.5%	1.5%
			386	855	1,241	339	166	505	27
	法学・政治学	1,149	25.4%	48.3%	73.7%	16.0%	9.0%	25.0%	1.3%
			292	555	847	184	103	287	15
	商学・経済学	2,297	24.4%	50.8%	75.1%	16.0%	7.9%	23.9%	1.0%
			560	1,166	1,726	367	182	549	22
	社会学	1,020	23.6%	49.6%	73.2%	17.4%	8.0%	25.4%	1.4%
			241	506	747	177	82	259	14
	数学	335	22.4%	47.5%	69.9%	16.1%	13.1%	29.3%	0.9%
			75	159	234	54	44	98	3
	農学	346	21.7%	47.7%	69.4%	16.2%	14.5%	30.6%	0.0%
			75	165	240	56	50	106	0
	その他	3,244	19.9%	47.0%	66.9%	21.5%	10.6%	32.2%	1.0%
			646	1,524	2,170	698	345	1,043	31
	わからない	1,051	16.6%	46.4%	63.0%	23.1%	12.8%	36.0%	1.0%
			174	488	662	243	135	378	11
	体育学or工学（情報工学）	2,739	35.3%	49.5%	84.8%	10.0%	4.6%	14.6%	0.7%
			967	1,355	2,322	273	126	399	18
希望進路×設置者×興味分野別	私立大学志望あり×関連学問分野興味あり	2,214	35.9%	49.5%	85.4%	9.5%	4.4%	13.9%	0.7%
			794	1,097	1,891	210	98	308	15
	私立以外の大学志望あり×関連学問分野興味あり	242	32.2%	50.8%	83.1%	11.2%	5.4%	16.5%	0.4%
			78	123	201	27	13	40	1
	私立大学志望あり×関連学問分野興味なし	5,464	18.0%	48.3%	66.3%	21.6%	10.9%	32.5%	1.2%
			985	2,640	3,625	1,181	595	1,776	63

13.「健康スポーツ科学部　健康スポーツ科学科」の特色に対する魅力度（Q4）

（1）A. ICTを活用して、取得したデータから人の動きを解析したり、試合を分析したりすることで、パフォーマンスの向上につなげるなどのスポーツ科学の学修。

上段：% 下段：件数		標本数	とても魅力を感じる	ある程度魅力を感じる	魅力を感じる・計	あまり魅力を感じない	まったく魅力を感じない	魅力を感じない・計	無回答
全体		10,341	22.9%	48.0%	70.9%	18.5%	9.5%	28.0%	1.1%
			2,370	4,966	7,336	1,909	985	2,894	111
「健康スポーツ科学部 健康スポーツ科学科」の特色に対する魅力度別	特色A　魅力あり	7,336	32.3%	67.7%	100.0%	0.0%	0.0%	0.0%	0.0%
			2,370	4,966	7,336	0	0	0	0
	特色B　魅力あり	5,888	33.1%	60.2%	93.3%	5.8%	0.8%	6.6%	0.1%
			1,946	3,546	5,492	344	45	389	7
	特色C　魅力あり	6,723	32.2%	60.5%	92.7%	6.2%	1.0%	7.2%	0.2%
			2,164	4,065	6,229	416	67	483	11
	特色D　魅力あり	6,795	30.7%	59.3%	90.0%	8.2%	1.7%	9.8%	0.1%
			2,087	4,030	6,117	554	114	668	10
受験意向別	第一志望として受験する	385	64.2%	26.5%	90.6%	4.2%	5.2%	9.4%	0.0%
			247	102	349	16	20	36	0
	第二志望として受験する	270	47.4%	45.6%	93.0%	5.9%	1.1%	7.0%	0.0%
			128	123	251	16	3	19	0
	第三志望以降として受験する	995	36.6%	53.1%	89.6%	8.3%	2.0%	10.4%	0.0%
			364	528	892	83	20	103	0
	受験しない	8,573	19.0%	48.9%	67.9%	20.8%	10.9%	31.8%	0.4%
			1,626	4,193	5,819	1,785	937	2,722	32
入学意向別	入学する	482	63.7%	27.8%	91.5%	5.0%	3.3%	8.3%	0.2%
			307	134	441	24	16	40	1
	志望順位が上位の他の志望校が不合格の場合に入学する	1,099	34.9%	54.2%	89.2%	8.6%	2.2%	10.8%	0.0%
			384	596	980	95	24	119	0
	入学しない	1,134	19.0%	42.2%	61.2%	21.9%	16.3%	38.2%	0.6%
			215	479	694	248	185	433	7
受験意向×入学意向別	第一志望として受験し、入学する	343	66.2%	25.9%	92.1%	3.8%	4.1%	7.9%	0.0%
			227	89	316	13	14	27	0
	第二志望として受験し、入学する	70	62.9%	31.4%	94.3%	4.3%	1.4%	5.7%	0.0%
			44	22	66	3	1	4	0
	第三志望以降として受験し、入学する	58	56.9%	31.0%	87.9%	10.3%	1.7%	12.1%	0.0%
			33	18	51	6	1	7	0
	受験しないが、入学する	11	27.3%	45.5%	72.7%	18.2%	0.0%	18.2%	9.1%
			3	5	8	2	0	2	1
	第一志望として受験し、他の志望校が不合格の場合に入学する	11	45.5%	36.4%	81.8%	0.0%	18.2%	18.2%	0.0%
			5	4	9	0	2	2	0
	第二志望として受験し、他の志望校が不合格の場合に入学する	180	43.9%	49.4%	93.3%	5.6%	1.1%	6.7%	0.0%
			79	89	168	10	2	12	0
	第三志望以降として受験し、他の志望校が不合格の場合に入学する	762	36.6%	55.2%	91.9%	7.0%	1.2%	8.1%	0.0%
			279	421	700	53	9	62	0
	受験しないが、他の志望校が不合格の場合に入学する	142	14.1%	56.3%	70.4%	22.5%	7.0%	29.6%	0.0%
			20	80	100	32	10	42	0
	第一志望として受験するが、入学しない	31	48.4%	29.0%	77.4%	9.7%	12.9%	22.6%	0.0%
			15	9	24	3	4	7	0
	第二志望として受験するが、入学しない	18	22.2%	61.1%	83.3%	16.7%	0.0%	16.7%	0.0%
			4	11	15	3	0	3	0
	第三志望以降として受験するが、入学しない	168	30.4%	50.0%	80.4%	13.7%	6.0%	19.6%	0.0%
			51	84	135	23	10	33	0
	受験せず、入学しない	908	16.0%	40.9%	56.8%	23.7%	18.7%	42.4%	0.8%
			145	371	516	215	170	385	7
	無回答	7,639	19.2%	49.3%	68.4%	20.2%	10.0%	30.2%	1.3%
			1,465	3,763	5,228	1,546	762	2,308	103
	【1】第一志望相当	343	66.2%	25.9%	92.1%	3.8%	4.1%	7.9%	0.0%
			227	89	316	13	14	27	0
	【2】第二志望相当	261	49.0%	44.1%	93.1%	5.0%	1.9%	6.9%	0.0%
			128	115	243	13	5	18	0
	【3】第三志望以降相当	820	38.0%	53.5%	91.6%	7.2%	1.2%	8.4%	0.0%
			312	439	751	59	10	69	0
	【4】第一志望相当＋第二志望相当	604	58.8%	33.8%	92.5%	4.3%	3.1%	7.5%	0.0%
			355	204	559	26	19	45	0
	【5】第一志望相当＋第二志望相当＋第三志望以降相当	1,424	46.8%	45.2%	92.0%	6.0%	2.0%	8.0%	0.0%
			667	643	1,310	85	29	114	0

13.「健康スポーツ科学部　健康スポーツ科学科」の特色に対する魅力度（Q4）

（1）A. ICTを活用して、取得したデータから人の動きを解析したり、試合を分析したりすることで、パフォーマンスの向上につなげるなどのスポーツ科学の学修。

上段：% 下段：件数		標本数	とても魅力を感じる	ある程度魅力を感じる	魅力を感じる・計	あまり魅力を感じない	まったく魅力を感じない	魅力を感じない・計	無回答
全体		10,341	22.9%	48.0%	70.9%	18.5%	9.5%	28.0%	1.1%
			2,370	4,966	7,336	1,909	985	2,894	111
受験意向×入学意向別【ターゲット層のみ】	【ターゲット層のみ】第一志望として受験し、入学する	151	74.8%	19.2%	94.0%	4.0%	2.0%	6.0%	0.0%
			113	29	142	6	3	9	0
	【ターゲット層のみ】第二志望として受験し、入学する	34	67.6%	26.5%	94.1%	2.9%	2.9%	5.9%	0.0%
			23	9	32	1	1	2	0
	【ターゲット層のみ】第三志望以降として受験し、入学する	30	56.7%	33.3%	90.0%	6.7%	3.3%	10.0%	0.0%
			17	10	27	2	1	3	0
	【ターゲット層のみ】受験しないが、入学する	3	33.3%	66.7%	100.0%	0.0%	0.0%	0.0%	0.0%
			1	2	3	0	0	0	0
	【ターゲット層のみ】第一志望として受験し、他の志望校が不合格の場合に入学する	5	60.0%	40.0%	100.0%	0.0%	0.0%	0.0%	0.0%
			3	2	5	0	0	0	0
	【ターゲット層のみ】第二志望として受験し、他の志望校が不合格の場合に入学する	102	47.1%	50.0%	97.1%	2.9%	0.0%	2.9%	0.0%
			48	51	99	3	0	3	0
	【ターゲット層のみ】第三志望以降として受験し、他の志望校が不合格の場合に入学する	381	40.2%	55.4%	95.5%	3.1%	1.3%	4.5%	0.0%
			153	211	364	12	5	17	0
	【ターゲット層のみ】受験しないが、他の志望校が不合格の場合に入学する	34	23.5%	50.0%	73.5%	17.6%	8.8%	26.5%	0.0%
			8	17	25	6	3	9	0
	【ターゲット層のみ】第一志望として受験するが、入学しない	5	40.0%	40.0%	80.0%	0.0%	20.0%	20.0%	0.0%
			2	2	4	0	1	1	0
	【ターゲット層のみ】第二志望として受験するが、入学しない	7	28.6%	71.4%	100.0%	0.0%	0.0%	0.0%	0.0%
			2	5	7	0	0	0	0
	【ターゲット層のみ】第三志望以降として受験するが、入学しない	42	45.2%	50.0%	95.2%	0.0%	4.8%	4.8%	0.0%
			19	21	40	0	2	2	0
	【ターゲット層のみ】受験せず、入学しない	186	33.3%	41.9%	75.3%	15.1%	9.7%	24.7%	0.0%
			62	78	140	28	18	46	0
	【ターゲット層のみ】無回答	1,234	27.8%	53.5%	81.3%	12.3%	5.2%	17.5%	1.2%
			343	660	1,003	152	64	216	15
	【ターゲット層のみ】【1】第一志望相当	151	74.8%	19.2%	94.0%	4.0%	2.0%	6.0%	0.0%
			113	29	142	6	3	9	0
	【ターゲット層のみ】【2】第二志望相当	141	52.5%	44.0%	96.5%	2.8%	0.7%	3.5%	0.0%
			74	62	136	4	1	5	0
	【ターゲット層のみ】【3】第三志望以降相当	411	41.4%	53.8%	95.1%	3.4%	1.5%	4.9%	0.0%
			170	221	391	14	6	20	0
	【ターゲット層のみ】【4】第一志望相当＋第二志望相当	292	64.0%	31.2%	95.2%	3.4%	1.4%	4.8%	0.0%
			187	91	278	10	4	14	0
	【ターゲット層のみ】【5】第一志望相当＋第二志望相当＋第三志望以降相当	703	50.8%	44.4%	95.2%	3.4%	1.4%	4.8%	0.0%
			357	312	669	24	10	34	0
	【ターゲット層のみ】【6】受験意向なし	1,429	28.8%	52.4%	81.2%	12.9%	5.9%	18.8%	0.1%
			411	749	1,160	184	84	268	1
	【ターゲット層のみ】【7】入学意向なし	242	35.1%	44.6%	79.8%	11.6%	8.7%	20.2%	0.0%
			85	108	193	28	21	49	0

13.「健康スポーツ科学部　健康スポーツ科学科」の特色に対する魅力度（Q4）

（2）B. 武蔵野市をはじめとする地方自治体と連携し、たとえば、地域住民の健康増進プログラムを提示するなどの実際的な学修。

上段：% 下段：件数		標本数	とても魅力を感じる	ある程度魅力を感じる	魅力を感じる・計	あまり魅力を感じない	まったく魅力を感じない	魅力を感じない・計	無回答
全体		10,341	13.3%	43.6%	56.9%	30.5%	11.6%	42.1%	0.9%
			1,378	4,510	5,888	3,156	1,200	4,356	97
性別	男性	5,791	14.6%	43.3%	58.0%	29.8%	11.1%	40.9%	1.1%
			847	2,510	3,357	1,725	644	2,369	65
	女性	4,291	11.6%	44.4%	56.0%	32.0%	11.3%	43.3%	0.7%
			497	1,907	2,404	1,371	486	1,857	30
	回答しない	189	13.8%	31.2%	45.0%	22.2%	31.7%	54.0%	1.1%
			26	59	85	42	60	102	2
高校所在地別	岩手県	125	21.6%	44.0%	65.6%	23.2%	11.2%	34.4%	0.0%
			27	55	82	29	14	43	0
	茨城県	2	100.0%	0.0%	100.0%	0.0%	0.0%	0.0%	0.0%
			2	0	2	0	0	0	0
	栃木県	10	80.0%	10.0%	90.0%	10.0%	0.0%	10.0%	0.0%
			8	1	9	1	0	1	0
	群馬県	1	0.0%	0.0%	0.0%	100.0%	0.0%	100.0%	0.0%
			0	0	0	1	0	1	0
	埼玉県	1,498	11.0%	42.9%	53.9%	32.0%	12.6%	44.5%	1.6%
			165	642	807	479	188	667	24
	千葉県	2,062	11.8%	44.4%	56.2%	32.1%	11.1%	43.2%	0.7%
			243	915	1,158	661	229	890	14
	東京都	6,005	13.5%	43.3%	56.9%	30.2%	12.0%	42.2%	1.0%
			813	2,601	3,414	1,813	720	2,533	58
	神奈川県	402	17.2%	47.0%	64.2%	27.1%	8.5%	35.6%	0.2%
			69	189	258	109	34	143	1
	新潟県	30	36.7%	36.7%	73.3%	20.0%	6.7%	26.7%	0.0%
			11	11	22	6	2	8	0
	山梨県	4	0.0%	100.0%	100.0%	0.0%	0.0%	0.0%	0.0%
			0	4	4	0	0	0	0
	長野県	1	0.0%	0.0%	0.0%	100.0%	0.0%	100.0%	0.0%
			0	0	0	1	0	1	0
	静岡県	5	40.0%	20.0%	60.0%	40.0%	0.0%	40.0%	0.0%
			2	1	3	2	0	2	0
	滋賀県	7	71.4%	28.6%	100.0%	0.0%	0.0%	0.0%	0.0%
			5	2	7	0	0	0	0
	鳥取県	41	29.3%	39.0%	68.3%	29.3%	2.4%	31.7%	0.0%
			12	16	28	12	1	13	0
	徳島県	9	66.7%	22.2%	88.9%	11.1%	0.0%	11.1%	0.0%
			6	2	8	1	0	1	0
	福岡県	31	19.4%	38.7%	58.1%	32.3%	9.7%	41.9%	0.0%
			6	12	18	10	3	13	0
	宮崎県	1	100.0%	0.0%	100.0%	0.0%	0.0%	0.0%	0.0%
			1	0	1	0	0	0	0
	鹿児島県	103	6.8%	55.3%	62.1%	29.1%	8.7%	37.9%	0.0%
			7	57	64	30	9	39	0
高校種別	公立	3,910	13.6%	43.5%	57.0%	31.1%	11.4%	42.6%	0.4%
			530	1,699	2,229	1,217	447	1,664	17
	私立	6,427	13.2%	43.7%	56.9%	30.2%	11.7%	41.9%	1.2%
			847	2,809	3,656	1,938	753	2,691	80
所属クラス別	文系クラス（文系コース）	6,204	14.1%	44.8%	58.9%	29.5%	10.7%	40.2%	0.9%
			875	2,781	3,656	1,832	661	2,493	55
	理系クラス（理系コース）	1,613	12.2%	41.2%	53.4%	32.7%	13.4%	46.1%	0.5%
			197	664	861	528	216	744	8
	コース選択はない	1,327	11.8%	43.6%	55.3%	30.7%	13.2%	43.9%	0.8%
			156	578	734	407	175	582	11
	その他	910	13.3%	41.3%	54.6%	32.2%	11.8%	44.0%	1.4%
			121	376	497	293	107	400	13

13.「健康スポーツ科学部　健康スポーツ科学科」の特色に対する魅力度（Q4）
（2）B. 武蔵野市をはじめとする地方自治体と連携し、たとえば、地域住民の健康増進プログラムを提示するなどの実際的な学修。

上段：% 下段：件数		標本数	とても魅力を感じる	ある程度魅力を感じる	魅力を感じる・計	あまり魅力を感じない	まったく魅力を感じない	魅力を感じない・計	無回答
全体		10,341	13.3%	43.6%	56.9%	30.5%	11.6%	42.1%	0.9%
			1,378	4,510	5,888	3,156	1,200	4,356	97
高校卒業後の希望進路別	大学	8,594	13.2%	44.1%	57.3%	30.3%	11.4%	41.8%	0.9%
			1,135	3,790	4,925	2,604	984	3,588	81
	短期大学	485	12.2%	46.2%	58.4%	29.7%	10.7%	40.4%	1.2%
			59	224	283	144	52	196	6
	専門職大学	488	12.1%	45.3%	57.4%	31.6%	10.0%	41.6%	1.0%
			59	221	280	154	49	203	5
	専門職短期大学	130	11.5%	40.8%	52.3%	30.0%	15.4%	45.4%	2.3%
			15	53	68	39	20	59	3
	専門学校	2,195	11.3%	46.4%	57.6%	31.4%	10.5%	41.9%	0.5%
			247	1,018	1,265	689	231	920	10
	就職	620	16.1%	41.1%	57.3%	29.8%	12.1%	41.9%	0.8%
			100	255	355	185	75	260	5
	その他	248	14.9%	37.1%	52.0%	30.6%	16.5%	47.2%	0.8%
			37	92	129	76	41	117	2
設置者×希望進路別	私立大学志望あり	7,678	13.3%	44.0%	57.3%	30.5%	11.4%	41.8%	0.9%
			1,021	3,379	4,400	2,338	873	3,211	67
	私立大学のみ志望あり	5,099	13.6%	43.1%	56.7%	30.7%	11.7%	42.4%	0.9%
			696	2,197	2,893	1,563	598	2,161	45
	国立大学志望あり	1,452	13.2%	45.2%	58.4%	28.5%	12.2%	40.7%	0.9%
			191	657	848	414	177	591	13
	国立大学のみ志望あり	215	10.7%	39.5%	50.2%	31.6%	15.8%	47.4%	2.3%
			23	85	108	68	34	102	5
	公立大学志望あり	2,139	12.8%	46.9%	59.7%	29.2%	10.2%	39.4%	0.9%
			273	1,003	1,276	625	218	843	20
	公立大学のみ志望あり	307	16.3%	41.0%	57.3%	26.4%	14.7%	41.0%	1.6%
			50	126	176	81	45	126	5
興味のある学問分野別	体育学	2,157	17.8%	47.1%	64.9%	28.1%	6.0%	34.1%	1.0%
			384	1,016	1,400	606	130	736	21
	工学（情報工学）	639	11.1%	42.9%	54.0%	32.1%	13.9%	46.0%	0.0%
			71	274	345	205	89	294	0
	工学（情報工学以外）	534	10.1%	42.9%	53.0%	34.1%	12.7%	46.8%	0.2%
			54	229	283	182	68	250	1
	教育学	1,544	13.6%	45.4%	59.0%	30.2%	10.0%	40.3%	0.7%
			210	701	911	467	155	622	11
	文学	1,773	13.1%	45.3%	58.5%	29.4%	10.8%	40.2%	1.3%
			233	804	1,037	522	191	713	23
	法学・政治学	1,149	16.5%	42.3%	58.8%	29.2%	11.1%	40.3%	0.9%
			190	486	676	335	128	463	10
	商学・経済学	2,297	14.3%	44.5%	58.8%	30.0%	10.4%	40.4%	0.8%
			329	1,022	1,351	689	239	928	18
	社会学	1,020	14.5%	46.0%	60.5%	28.6%	9.8%	38.4%	1.1%
			148	469	617	292	100	392	11
	数学	335	12.2%	36.7%	49.0%	33.4%	16.7%	50.1%	0.9%
			41	123	164	112	56	168	3
	農学	346	13.0%	39.9%	52.9%	31.8%	15.3%	47.1%	0.0%
			45	138	183	110	53	163	0
	その他	3,244	11.2%	44.2%	55.5%	31.4%	12.4%	43.7%	0.8%
			364	1,435	1,799	1,017	402	1,419	26
	わからない	1,051	11.5%	40.6%	52.1%	31.8%	15.0%	46.8%	1.0%
			121	427	548	334	158	492	11
	体育学or工学（情報工学）	2,739	16.2%	46.1%	62.3%	29.1%	7.8%	36.9%	0.8%
			443	1,264	1,707	796	215	1,011	21
希望進路×設置者×興味分野別	私立大学志望あり×関連学問分野興味あり	2,214	16.3%	45.9%	62.2%	29.1%	7.9%	37.0%	0.8%
			360	1,017	1,377	644	175	819	18
	私立以外の大学志望あり×関連学問分野興味あり	242	13.2%	50.4%	63.6%	28.1%	7.9%	36.0%	0.4%
			32	122	154	68	19	87	1
	私立大学志望あり×関連学問分野興味なし	5,464	12.1%	43.2%	55.3%	31.0%	12.8%	43.8%	0.9%
			661	2,362	3,023	1,694	698	2,392	49

13.「健康スポーツ科学部　健康スポーツ科学科」の特色に対する魅力度（Q4）

（2）B. 武蔵野市をはじめとする地方自治体と連携し、たとえば、地域住民の健康増進プログラムを提示するなどの実際的な学修。

上段：% 下段：件数		標本数	とても魅力を感じる	ある程度魅力を感じる	魅力を感じる・計	あまり魅力を感じない	まったく魅力を感じない	魅力を感じない・計	無回答
全体		10,341	13.3%	43.6%	56.9%	30.5%	11.6%	42.1%	0.9%
			1,378	4,510	5,888	3,156	1,200	4,356	97
「健康スポーツ科学部 健康スポーツ科学科」の特色に対する魅力度別	特色A　魅力あり	7,336	18.2%	56.6%	74.9%	21.9%	3.1%	25.1%	0.1%
			1,337	4,155	5,492	1,610	230	1,840	4
	特色B　魅力あり	5,888	23.4%	76.6%	100.0%	0.0%	0.0%	0.0%	0.0%
			1,378	4,510	5,888	0	0	0	0
	特色C　魅力あり	6,723	19.8%	60.4%	80.2%	17.5%	2.2%	19.7%	0.1%
			1,334	4,060	5,394	1,175	150	1,325	4
	特色D　魅力あり	6,795	19.3%	59.9%	79.2%	18.1%	2.6%	20.7%	0.1%
			1,311	4,071	5,382	1,230	179	1,409	4
受験意向別	第一志望として受験する	385	55.3%	31.9%	87.3%	7.3%	5.5%	12.7%	0.0%
			213	123	336	28	21	49	0
	第二志望として受験する	270	23.7%	52.2%	75.9%	21.9%	2.2%	24.1%	0.0%
			64	141	205	59	6	65	0
	第三志望以降として受験する	995	16.5%	54.3%	70.8%	24.5%	4.6%	29.1%	0.1%
			164	540	704	244	46	290	1
	受験しない	8,573	10.9%	43.0%	53.9%	32.8%	13.1%	45.9%	0.2%
			934	3,687	4,621	2,814	1,122	3,936	16
入学意向別	入学する	482	49.6%	35.1%	84.6%	11.8%	3.3%	15.1%	0.2%
			239	169	408	57	16	73	1
	志望順位が上位の他の志望校が不合格の場合に入学する	1,099	15.9%	54.1%	70.1%	25.5%	4.4%	29.8%	0.1%
			175	595	770	280	48	328	1
	入学しない	1,134	10.7%	39.6%	50.3%	29.5%	19.9%	49.5%	0.3%
			121	449	570	335	226	561	3
受験意向×入学意向別	第一志望として受験し、入学する	343	58.0%	30.6%	88.6%	7.6%	3.8%	11.4%	0.0%
			199	105	304	26	13	39	0
	第二志望として受験し、入学する	70	31.4%	44.3%	75.7%	21.4%	2.9%	24.3%	0.0%
			22	31	53	15	2	17	0
	第三志望以降として受験し、入学する	58	25.9%	51.7%	77.6%	20.7%	1.7%	22.4%	0.0%
			15	30	45	12	1	13	0
	受験しないが、入学する	11	27.3%	27.3%	54.5%	36.4%	0.0%	36.4%	9.1%
			3	3	6	4	0	4	1
	第一志望として受験し、他の志望校が不合格の場合に入学する	11	18.2%	54.5%	72.7%	0.0%	27.3%	27.3%	0.0%
			2	6	8	0	3	3	0
	第二志望として受験し、他の志望校が不合格の場合に入学する	180	21.7%	56.1%	77.8%	21.1%	1.1%	22.2%	0.0%
			39	101	140	38	2	40	0
	第三志望以降として受験し、他の志望校が不合格の場合に入学する	762	16.0%	55.1%	71.1%	25.5%	3.3%	28.7%	0.1%
			122	420	542	194	25	219	1
	受験しないが、他の志望校が不合格の場合に入学する	142	8.5%	46.5%	54.9%	33.8%	11.3%	45.1%	0.0%
			12	66	78	48	16	64	0
	第一志望として受験するが、入学しない	31	38.7%	38.7%	77.4%	6.5%	16.1%	22.6%	0.0%
			12	12	24	2	5	7	0
	第二志望として受験するが、入学しない	18	11.1%	44.4%	55.6%	33.3%	11.1%	44.4%	0.0%
			2	8	10	6	2	8	0
	第三志望以降として受験するが、入学しない	168	15.5%	50.6%	66.1%	22.0%	11.9%	33.9%	0.0%
			26	85	111	37	20	57	0
	受験せず、入学しない	908	8.9%	37.2%	46.1%	31.8%	21.7%	53.5%	0.3%
			81	338	419	289	197	486	3
	無回答	7,639	11.0%	43.3%	54.3%	32.5%	12.0%	44.5%	1.2%
			843	3,305	4,148	2,485	914	3,399	92
	【1】第一志望相当	343	58.0%	30.6%	88.6%	7.6%	3.8%	11.4%	0.0%
			199	105	304	26	13	39	0
	【2】第二志望相当	261	24.1%	52.9%	77.0%	20.3%	2.7%	23.0%	0.0%
			63	138	201	53	7	60	0
	【3】第三志望以降相当	820	16.7%	54.9%	71.6%	25.1%	3.2%	28.3%	0.1%
			137	450	587	206	26	232	1
	【4】第一志望相当＋第二志望相当	604	43.4%	40.2%	83.6%	13.1%	3.3%	16.4%	0.0%
			262	243	505	79	20	99	0
	【5】第一志望相当＋第二志望相当＋第三志望以降相当	1,424	28.0%	48.7%	76.7%	20.0%	3.2%	23.2%	0.1%
			399	693	1,092	285	46	331	1

13.「健康スポーツ科学部　健康スポーツ科学科」の特色に対する魅力度（Q4）
（2）B. 武蔵野市をはじめとする地方自治体と連携し、たとえば、地域住民の健康増進プログラムを提示するなどの実際的な学修。

上段：% 下段：件数		標本数	とても魅力を感じる	ある程度魅力を感じる	魅力を感じる・計	あまり魅力を感じない	まったく魅力を感じない	魅力を感じない・計	無回答
全体		10,341	13.3%	43.6%	56.9%	30.5%	11.6%	42.1%	0.9%
			1,378	4,510	5,888	3,156	1,200	4,356	97
受験意向×入学意向別【ターゲット層のみ】	【ターゲット層のみ】第一志望として受験し、入学する	151	61.6%	29.8%	91.4%	6.0%	2.6%	8.6%	0.0%
			93	45	138	9	4	13	0
	【ターゲット層のみ】第二志望として受験し、入学する	34	29.4%	47.1%	76.5%	20.6%	2.9%	23.5%	0.0%
			10	16	26	7	1	8	0
	【ターゲット層のみ】第三志望以降として受験し、入学する	30	20.0%	53.3%	73.3%	23.3%	3.3%	26.7%	0.0%
			6	16	22	7	1	8	0
	【ターゲット層のみ】受験しないが、入学する	3	33.3%	33.3%	66.7%	33.3%	0.0%	33.3%	0.0%
			1	1	2	1	0	1	0
	【ターゲット層のみ】第一志望として受験し、他の志望校が不合格の場合に入学する	5	0.0%	100.0%	100.0%	0.0%	0.0%	0.0%	0.0%
			0	5	5	0	0	0	0
	【ターゲット層のみ】第二志望として受験し、他の志望校が不合格の場合に入学する	102	21.6%	56.9%	78.4%	21.6%	0.0%	21.6%	0.0%
			22	58	80	22	0	22	0
	【ターゲット層のみ】第三志望以降として受験し、他の志望校が不合格の場合に入学する	381	15.0%	53.5%	68.5%	27.3%	3.9%	31.2%	0.3%
			57	204	261	104	15	119	1
	【ターゲット層のみ】受験しないが、他の志望校が不合格の場合に入学する	34	17.6%	35.3%	52.9%	29.4%	17.6%	47.1%	0.0%
			6	12	18	10	6	16	0
	【ターゲット層のみ】第一志望として受験するが、入学しない	5	40.0%	40.0%	80.0%	0.0%	20.0%	20.0%	0.0%
			2	2	4	0	1	1	0
	【ターゲット層のみ】第二志望として受験するが、入学しない	7	14.3%	42.9%	57.1%	28.6%	14.3%	42.9%	0.0%
			1	3	4	2	1	3	0
	【ターゲット層のみ】第三志望以降として受験するが、入学しない	42	16.7%	61.9%	78.6%	9.5%	11.9%	21.4%	0.0%
			7	26	33	4	5	9	0
	【ターゲット層のみ】受験せず、入学しない	186	10.2%	46.2%	56.5%	28.0%	15.6%	43.5%	0.0%
			19	86	105	52	29	81	0
	【ターゲット層のみ】無回答	1,234	11.0%	44.0%	55.0%	34.5%	9.1%	43.6%	1.4%
			136	543	679	426	112	538	17
	【ターゲット層のみ】【1】第一志望相当	151	61.6%	29.8%	91.4%	6.0%	2.6%	8.6%	0.0%
			93	45	138	9	4	13	0
	【ターゲット層のみ】【2】第二志望相当	141	22.7%	56.0%	78.7%	20.6%	0.7%	21.3%	0.0%
			32	79	111	29	1	30	0
	【ターゲット層のみ】【3】第三志望以降相当	411	15.3%	53.5%	68.9%	27.0%	3.9%	30.9%	0.2%
			63	220	283	111	16	127	1
	【ターゲット層のみ】【4】第一志望相当＋第二志望相当	292	42.8%	42.5%	85.3%	13.0%	1.7%	14.7%	0.0%
			125	124	249	38	5	43	0
	【ターゲット層のみ】【5】第一志望相当＋第二志望相当＋第三志望以降相当	703	26.7%	48.9%	75.7%	21.2%	3.0%	24.2%	0.1%
			188	344	532	149	21	170	1
	【ターゲット層のみ】【6】受験意向なし	1,429	11.2%	44.4%	55.6%	33.9%	10.3%	44.2%	0.2%
			160	635	795	484	147	631	3
	【ターゲット層のみ】【7】入学意向なし	242	12.0%	49.2%	61.2%	24.0%	14.9%	38.8%	0.0%
			29	119	148	58	36	94	0

13.「健康スポーツ科学部　健康スポーツ科学科」の特色に対する魅力度（Q4）
（3）C. 東急グループをはじめとする諸企業と連携し、スポーツ経営やスポーツ支援の在り方を学ぶ実用的な学修。

上段：% 下段：件数		標本数	とても魅力を感じる	ある程度魅力を感じる	魅力を感じる・計	あまり魅力を感じない	まったく魅力を感じない	魅力を感じない・計	無回答
全体		10,341	19.4%	45.6%	65.0%	23.7%	10.3%	34.0%	1.0%
			2,003	4,720	6,723	2,454	1,064	3,518	100
性別	男性	5,791	22.0%	46.3%	68.3%	20.9%	9.7%	30.6%	1.1%
			1,275	2,681	3,956	1,210	560	1,770	65
	女性	4,291	16.0%	45.2%	61.2%	27.7%	10.3%	38.0%	0.8%
			685	1,941	2,626	1,188	444	1,632	33
	回答しない	189	16.4%	32.3%	48.7%	22.2%	28.0%	50.3%	1.1%
			31	61	92	42	53	95	2
高校所在地別	岩手県	125	30.4%	41.6%	72.0%	20.0%	8.0%	28.0%	0.0%
			38	52	90	25	10	35	0
	茨城県	2	100.0%	0.0%	100.0%	0.0%	0.0%	0.0%	0.0%
			2	0	2	0	0	0	0
	栃木県	10	70.0%	10.0%	80.0%	20.0%	0.0%	20.0%	0.0%
			7	1	8	2	0	2	0
	群馬県	1	0.0%	0.0%	0.0%	100.0%	0.0%	100.0%	0.0%
			0	0	0	1	0	1	0
	埼玉県	1,498	19.2%	45.5%	64.8%	23.2%	10.5%	33.6%	1.6%
			288	682	970	347	157	504	24
	千葉県	2,062	17.5%	46.7%	64.2%	25.1%	10.0%	35.1%	0.7%
			361	963	1,324	517	207	724	14
	東京都	6,005	18.9%	45.2%	64.2%	24.1%	10.8%	34.8%	1.0%
			1,136	2,717	3,853	1,445	646	2,091	61
	神奈川県	402	23.1%	50.0%	73.1%	19.2%	7.5%	26.6%	0.2%
			93	201	294	77	30	107	1
	新潟県	30	43.3%	33.3%	76.7%	20.0%	3.3%	23.3%	0.0%
			13	10	23	6	1	7	0
	山梨県	4	0.0%	75.0%	75.0%	25.0%	0.0%	25.0%	0.0%
			0	3	3	1	0	1	0
	長野県	1	100.0%	0.0%	100.0%	0.0%	0.0%	0.0%	0.0%
			1	0	1	0	0	0	0
	静岡県	5	80.0%	20.0%	100.0%	0.0%	0.0%	0.0%	0.0%
			4	1	5	0	0	0	0
	滋賀県	7	85.7%	14.3%	100.0%	0.0%	0.0%	0.0%	0.0%
			6	1	7	0	0	0	0
	鳥取県	41	36.6%	41.5%	78.0%	19.5%	2.4%	22.0%	0.0%
			15	17	32	8	1	9	0
	徳島県	9	66.7%	22.2%	88.9%	11.1%	0.0%	11.1%	0.0%
			6	2	8	1	0	1	0
	福岡県	31	25.8%	61.3%	87.1%	6.5%	6.5%	12.9%	0.0%
			8	19	27	2	2	4	0
	宮崎県	1	100.0%	0.0%	100.0%	0.0%	0.0%	0.0%	0.0%
			1	0	1	0	0	0	0
	鹿児島県	103	22.3%	47.6%	69.9%	20.4%	9.7%	30.1%	0.0%
			23	49	72	21	10	31	0
高校種別	公立	3,910	18.2%	45.9%	64.1%	24.8%	10.6%	35.4%	0.4%
			713	1,795	2,508	969	416	1,385	17
	私立	6,427	20.1%	45.5%	65.5%	23.1%	10.1%	33.2%	1.3%
			1,289	2,923	4,212	1,484	648	2,132	83
所属クラス別	文系クラス（文系コース）	6,204	20.1%	47.0%	67.1%	22.8%	9.2%	31.9%	1.0%
			1,250	2,913	4,163	1,414	568	1,982	59
	理系クラス（理系コース）	1,613	16.9%	42.6%	59.5%	27.0%	13.1%	40.0%	0.4%
			273	687	960	435	211	646	7
	コース選択はない	1,327	17.8%	44.4%	62.2%	24.7%	12.3%	37.0%	0.8%
			236	589	825	328	163	491	11
	その他	910	22.2%	43.7%	65.9%	23.1%	9.5%	32.5%	1.5%
			202	398	600	210	86	296	14

13.「健康スポーツ科学部　健康スポーツ科学科」の特色に対する魅力度（Q4）
（3）C. 東急グループをはじめとする諸企業と連携し、スポーツ経営やスポーツ支援の在り方を学ぶ実用的な学修。

上段：% 下段：件数		標本数	とても魅力を感じる	ある程度魅力を感じる	魅力を感じる・計	あまり魅力を感じない	まったく魅力を感じない	魅力を感じない・計	無回答
全体		10,341	19.4%	45.6%	65.0%	23.7%	10.3%	34.0%	1.0%
			2,003	4,720	6,723	2,454	1,064	3,518	100
高校卒業後の希望進路別	大学	8,594	19.5%	46.3%	65.8%	23.2%	10.0%	33.3%	1.0%
			1,673	3,980	5,653	1,998	860	2,858	83
	短期大学	485	15.7%	48.2%	63.9%	25.2%	9.7%	34.8%	1.2%
			76	234	310	122	47	169	6
	専門職大学	488	16.6%	49.2%	65.8%	25.0%	8.4%	33.4%	0.8%
			81	240	321	122	41	163	4
	専門職短期大学	130	12.3%	47.7%	60.0%	26.2%	11.5%	37.7%	2.3%
			16	62	78	34	15	49	3
	専門学校	2,195	17.7%	47.2%	64.9%	25.6%	9.1%	34.7%	0.5%
			388	1,036	1,424	562	199	761	10
	就職	620	23.1%	42.6%	65.6%	22.9%	10.6%	33.5%	0.8%
			143	264	407	142	66	208	5
	その他	248	19.0%	39.5%	58.5%	23.4%	17.3%	40.7%	0.8%
			47	98	145	58	43	101	2
設置者×希望進路別	私立大学志望あり	7,678	19.7%	46.3%	66.0%	23.3%	9.9%	33.1%	0.9%
			1,509	3,557	5,066	1,786	758	2,544	68
	私立大学のみ志望あり	5,099	20.4%	45.4%	65.8%	23.0%	10.3%	33.3%	0.9%
			1,042	2,313	3,355	1,171	527	1,698	46
	国立大学志望あり	1,452	18.3%	46.7%	65.0%	22.9%	11.2%	34.0%	1.0%
			266	678	944	332	162	494	14
	国立大学のみ志望あり	215	15.3%	44.2%	59.5%	22.3%	15.8%	38.1%	2.3%
			33	95	128	48	34	82	5
	公立大学志望あり	2,139	18.3%	49.2%	67.6%	23.1%	8.4%	31.5%	1.0%
			392	1,053	1,445	494	179	673	21
	公立大学のみ志望あり	307	20.8%	43.3%	64.2%	21.5%	12.4%	33.9%	2.0%
			64	133	197	66	38	104	6
興味のある学問分野別	体育学	2,157	31.8%	49.7%	81.5%	14.0%	3.4%	17.4%	1.0%
			686	1,073	1,759	302	74	376	22
	工学（情報工学）	639	15.5%	43.7%	59.2%	26.8%	13.9%	40.7%	0.2%
			99	279	378	171	89	260	1
	工学（情報工学以外）	534	15.5%	45.3%	60.9%	26.8%	12.2%	39.0%	0.2%
			83	242	325	143	65	208	1
	教育学	1,544	21.5%	48.6%	70.1%	21.0%	8.2%	29.1%	0.7%
			332	751	1,083	324	126	450	11
	文学	1,773	18.6%	45.7%	64.2%	24.4%	9.9%	34.3%	1.4%
			329	810	1,139	433	176	609	25
	法学・政治学	1,149	23.8%	44.2%	68.1%	21.0%	10.1%	31.1%	0.9%
			274	508	782	241	116	357	10
	商学・経済学	2,297	22.3%	48.0%	70.3%	20.7%	8.3%	29.0%	0.7%
			512	1,103	1,615	475	190	665	17
	社会学	1,020	20.8%	47.6%	68.4%	21.7%	8.8%	30.5%	1.1%
			212	486	698	221	90	311	11
	数学	335	15.8%	40.0%	55.8%	26.6%	16.7%	43.3%	0.9%
			53	134	187	89	56	145	3
	農学	346	16.5%	41.0%	57.5%	26.3%	16.2%	42.5%	0.0%
			57	142	199	91	56	147	0
	その他	3,244	16.0%	45.3%	61.3%	26.4%	11.6%	37.9%	0.8%
			519	1,469	1,988	856	375	1,231	25
	わからない	1,051	13.0%	44.4%	57.5%	28.6%	12.7%	41.3%	1.2%
			137	467	604	301	133	434	13
	体育学or工学（情報工学）	2,739	28.1%	48.2%	76.3%	16.9%	5.9%	22.9%	0.8%
			770	1,321	2,091	464	162	626	22
希望進路×設置者×興味分野別	私立大学志望あり×関連学問分野興味あり	2,214	28.5%	48.3%	76.8%	16.7%	5.7%	22.4%	0.8%
			631	1,070	1,701	370	126	496	17
	私立以外の大学志望あり×関連学問分野興味あり	242	23.1%	50.0%	73.1%	17.8%	7.9%	25.6%	1.2%
			56	121	177	43	19	62	3
	私立大学志望あり×関連学問分野興味なし	5,464	16.1%	45.5%	61.6%	25.9%	11.6%	37.5%	0.9%
			878	2,487	3,365	1,416	632	2,048	51

13.「健康スポーツ科学部　健康スポーツ科学科」の特色に対する魅力度（Q4）

（3）C. 東急グループをはじめとする諸企業と連携し、スポーツ経営やスポーツ支援の在り方を学ぶ実用的な学修。

上段：% 下段：件数		標本数	とても魅力を感じる	ある程度魅力を感じる	魅力を感じる・計	あまり魅力を感じない	まったく魅力を感じない	魅力を感じない・計	無回答
全体		10,341	19.4%	45.6%	65.0%	23.7%	10.3%	34.0%	1.0%
			2,003	4,720	6,723	2,454	1,064	3,518	100
「健康スポーツ科学部 健康スポーツ科学科」の特色に対する魅力度別	特色A　魅力あり	7,336	26.3%	58.6%	84.9%	13.2%	1.8%	15.0%	0.1%
			1,932	4,297	6,229	971	129	1,100	7
	特色B　魅力あり	5,888	29.6%	62.0%	91.6%	7.7%	0.6%	8.3%	0.1%
			1,744	3,650	5,394	454	37	491	3
	特色C　魅力あり	6,723	29.8%	70.2%	100.0%	0.0%	0.0%	0.0%	0.0%
			2,003	4,720	6,723	0	0	0	0
	特色D　魅力あり	6,795	27.5%	59.8%	87.3%	11.1%	1.6%	12.7%	0.0%
			1,867	4,063	5,930	754	109	863	2
受験意向別	第一志望として受験する	385	60.3%	29.1%	89.4%	6.5%	4.2%	10.6%	0.0%
			232	112	344	25	16	41	0
	第二志望として受験する	270	40.7%	47.4%	88.1%	10.4%	1.5%	11.9%	0.0%
			110	128	238	28	4	32	0
	第三志望以降として受験する	995	31.3%	52.1%	83.3%	13.7%	2.8%	16.5%	0.2%
			311	518	829	136	28	164	2
	受験しない	8,573	15.7%	46.0%	61.7%	26.3%	11.8%	38.1%	0.2%
			1,344	3,943	5,287	2,255	1,012	3,267	19
入学意向別	入学する	482	55.4%	33.4%	88.8%	8.7%	2.3%	11.0%	0.2%
			267	161	428	42	11	53	1
	志望順位が上位の他の志望校が不合格の場合に入学する	1,099	31.6%	51.1%	82.7%	13.8%	3.3%	17.1%	0.2%
			347	562	909	152	36	188	2
	入学しない	1,134	16.1%	40.7%	56.9%	25.1%	17.5%	42.7%	0.4%
			183	462	645	285	199	484	5
受験意向×入学意向別	第一志望として受験し、入学する	343	62.1%	28.6%	90.7%	6.4%	2.9%	9.3%	0.0%
			213	98	311	22	10	32	0
	第二志望として受験し、入学する	70	38.6%	48.6%	87.1%	11.4%	1.4%	12.9%	0.0%
			27	34	61	8	1	9	0
	第三志望以降として受験し、入学する	58	39.7%	43.1%	82.8%	17.2%	0.0%	17.2%	0.0%
			23	25	48	10	0	10	0
	受験しないが、入学する	11	36.4%	36.4%	72.7%	18.2%	0.0%	18.2%	9.1%
			4	4	8	2	0	2	1
	第一志望として受験し、他の志望校が不合格の場合に入学する	11	45.5%	27.3%	72.7%	9.1%	18.2%	27.3%	0.0%
			5	3	8	1	2	3	0
	第二志望として受験し、他の志望校が不合格の場合に入学する	180	42.8%	45.6%	88.3%	10.6%	1.1%	11.7%	0.0%
			77	82	159	19	2	21	0
	第三志望以降として受験し、他の志望校が不合格の場合に入学する	762	32.3%	53.1%	85.4%	12.2%	2.1%	14.3%	0.3%
			246	405	651	93	16	109	2
	受験しないが、他の志望校が不合格の場合に入学する	142	12.7%	50.0%	62.7%	26.8%	10.6%	37.3%	0.0%
			18	71	89	38	15	53	0
	第一志望として受験するが、入学しない	31	45.2%	35.5%	80.6%	6.5%	12.9%	19.4%	0.0%
			14	11	25	2	4	6	0
	第二志望として受験するが、入学しない	18	22.2%	66.7%	88.9%	5.6%	5.6%	11.1%	0.0%
			4	12	16	1	1	2	0
	第三志望以降として受験するが、入学しない	168	24.4%	49.4%	73.8%	19.0%	7.1%	26.2%	0.0%
			41	83	124	32	12	44	0
	受験せず、入学しない	908	13.5%	38.5%	52.1%	27.4%	19.9%	47.4%	0.6%
			123	350	473	249	181	430	5
	無回答	7,639	15.8%	46.4%	62.2%	25.9%	10.7%	36.6%	1.2%
			1,208	3,542	4,750	1,977	820	2,797	92
	【1】第一志望相当	343	62.1%	28.6%	90.7%	6.4%	2.9%	9.3%	0.0%
			213	98	311	22	10	32	0
	【2】第二志望相当	261	41.8%	45.6%	87.4%	10.7%	1.9%	12.6%	0.0%
			109	119	228	28	5	33	0
	【3】第三志望以降相当	820	32.8%	52.4%	85.2%	12.6%	2.0%	14.5%	0.2%
			269	430	699	103	16	119	2
	【4】第一志望相当＋第二志望相当	604	53.3%	35.9%	89.2%	8.3%	2.5%	10.8%	0.0%
			322	217	539	50	15	65	0
	【5】第一志望相当＋第二志望相当＋第三志望以降相当	1,424	41.5%	45.4%	86.9%	10.7%	2.2%	12.9%	0.1%
			591	647	1,238	153	31	184	2

13.「健康スポーツ科学部　健康スポーツ科学科」の特色に対する魅力度（Q4）
（3）C. 東急グループをはじめとする諸企業と連携し、スポーツ経営やスポーツ支援の在り方を学ぶ実用的な学修。

上段：% 下段：件数		標本数	とても魅力を感じる	ある程度魅力を感じる	魅力を感じる・計	あまり魅力を感じない	まったく魅力を感じない	魅力を感じない・計	無回答
全体		10,341	19.4%	45.6%	65.0%	23.7%	10.3%	34.0%	1.0%
			2,003	4,720	6,723	2,454	1,064	3,518	100
受験意向×入学意向別【ターゲット層のみ】	【ターゲット層のみ】第一志望として受験し、入学する	151	68.2%	23.2%	91.4%	7.9%	0.7%	8.6%	0.0%
			103	35	138	12	1	13	0
	【ターゲット層のみ】第二志望として受験し、入学する	34	44.1%	52.9%	97.1%	2.9%	0.0%	2.9%	0.0%
			15	18	33	1	0	1	0
	【ターゲット層のみ】第三志望以降として受験し、入学する	30	36.7%	43.3%	80.0%	20.0%	0.0%	20.0%	0.0%
			11	13	24	6	0	6	0
	【ターゲット層のみ】受験しないが、入学する	3	66.7%	33.3%	100.0%	0.0%	0.0%	0.0%	0.0%
			2	1	3	0	0	0	0
	【ターゲット層のみ】第一志望として受験し、他の志望校が不合格の場合に入学する	5	60.0%	40.0%	100.0%	0.0%	0.0%	0.0%	0.0%
			3	2	5	0	0	0	0
	【ターゲット層のみ】第二志望として受験し、他の志望校が不合格の場合に入学する	102	47.1%	44.1%	91.2%	8.8%	0.0%	8.8%	0.0%
			48	45	93	9	0	9	0
	【ターゲット層のみ】第三志望以降として受験し、他の志望校が不合格の場合に入学する	381	37.3%	50.9%	88.2%	10.0%	1.8%	11.8%	0.0%
			142	194	336	38	7	45	0
	【ターゲット層のみ】受験しないが、他の志望校が不合格の場合に入学する	34	23.5%	41.2%	64.7%	17.6%	17.6%	35.3%	0.0%
			8	14	22	6	6	12	0
	【ターゲット層のみ】第一志望として受験するが、入学しない	5	40.0%	40.0%	80.0%	0.0%	20.0%	20.0%	0.0%
			2	2	4	0	1	1	0
	【ターゲット層のみ】第二志望として受験するが、入学しない	7	14.3%	85.7%	100.0%	0.0%	0.0%	0.0%	0.0%
			1	6	7	0	0	0	0
	【ターゲット層のみ】第三志望以降として受験するが、入学しない	42	26.2%	52.4%	78.6%	14.3%	7.1%	21.4%	0.0%
			11	22	33	6	3	9	0
	【ターゲット層のみ】受験せず、入学しない	186	19.9%	49.5%	69.4%	16.7%	14.0%	30.6%	0.0%
			37	92	129	31	26	57	0
	【ターゲット層のみ】無回答	1,234	20.1%	50.7%	70.8%	21.2%	6.6%	27.8%	1.4%
			248	626	874	261	82	343	17
	【ターゲット層のみ】【1】第一志望相当	151	68.2%	23.2%	91.4%	7.9%	0.7%	8.6%	0.0%
			103	35	138	12	1	13	0
	【ターゲット層のみ】【2】第二志望相当	141	46.8%	46.1%	92.9%	7.1%	0.0%	7.1%	0.0%
			66	65	131	10	0	10	0
	【ターゲット層のみ】【3】第三志望以降相当	411	37.2%	50.4%	87.6%	10.7%	1.7%	12.4%	0.0%
			153	207	360	44	7	51	0
	【ターゲット層のみ】【4】第一志望相当＋第二志望相当	292	57.9%	34.2%	92.1%	7.5%	0.3%	7.9%	0.0%
			169	100	269	22	1	23	0
	【ターゲット層のみ】【5】第一志望相当＋第二志望相当＋第三志望以降相当	703	45.8%	43.7%	89.5%	9.4%	1.1%	10.5%	0.0%
			322	307	629	66	8	74	0
	【ターゲット層のみ】【6】受験意向なし	1,429	20.4%	50.8%	71.2%	20.6%	7.9%	28.6%	0.2%
			292	726	1,018	295	113	408	3
	【ターゲット層のみ】【7】入学意向なし	242	21.5%	50.8%	72.3%	15.3%	12.4%	27.7%	0.0%
			52	123	175	37	30	67	0

13.「健康スポーツ科学部　健康スポーツ科学科」の特色に対する魅力度（Q4）
（4）D. 1年次から4年次まで、必修のゼミナールにおいて、他者と協力して課題解決に取り組む能動的な学修。

上段：% 下段：件数		標本数	とても魅力を感じる	ある程度魅力を感じる	魅力を感じる・計	あまり魅力を感じない	まったく魅力を感じない	魅力を感じない・計	無回答
全体		10,341	17.4% 1,801	48.3% 4,994	65.7% 6,795	23.6% 2,441	9.7% 1,002	33.3% 3,443	1.0% 103
性別	男性	5,791	18.6% 1,078	48.1% 2,786	66.7% 3,864	22.5% 1,302	9.6% 556	32.1% 1,858	1.2% 69
	女性	4,291	16.0% 687	48.9% 2,098	64.9% 2,785	25.4% 1,089	9.0% 385	34.4% 1,474	0.7% 32
	回答しない	189	14.8% 28	36.0% 68	50.8% 96	19.0% 36	29.1% 55	48.1% 91	1.1% 2
高校所在地別	岩手県	125	26.4% 33	46.4% 58	72.8% 91	17.6% 22	9.6% 12	27.2% 34	0.0% 0
	茨城県	2	100.0% 2	0.0% 0	100.0% 2	0.0% 0	0.0% 0	0.0% 0	0.0% 0
	栃木県	10	80.0% 8	10.0% 1	90.0% 9	10.0% 1	0.0% 0	10.0% 1	0.0% 0
	群馬県	1	0.0% 0	0.0% 0	0.0% 0	100.0% 1	0.0% 0	100.0% 1	0.0% 0
	埼玉県	1,498	14.4% 216	48.7% 729	63.1% 945	24.8% 371	10.5% 157	35.2% 528	1.7% 25
	千葉県	2,062	16.3% 336	49.4% 1,019	65.7% 1,355	24.3% 502	9.2% 189	33.5% 691	0.8% 16
	東京都	6,005	17.7% 1,061	47.7% 2,865	65.4% 3,926	23.6% 1,416	10.0% 602	33.6% 2,018	1.0% 61
	神奈川県	402	21.6% 87	49.0% 197	70.6% 284	21.6% 87	7.5% 30	29.1% 117	0.2% 1
	新潟県	30	36.7% 11	46.7% 14	83.3% 25	13.3% 4	3.3% 1	16.7% 5	0.0% 0
	山梨県	4	25.0% 1	75.0% 3	100.0% 4	0.0% 0	0.0% 0	0.0% 0	0.0% 0
	長野県	1	0.0% 0	0.0% 0	0.0% 0	100.0% 1	0.0% 0	100.0% 1	0.0% 0
	静岡県	5	60.0% 3	40.0% 2	100.0% 5	0.0% 0	0.0% 0	0.0% 0	0.0% 0
	滋賀県	7	71.4% 5	28.6% 2	100.0% 7	0.0% 0	0.0% 0	0.0% 0	0.0% 0
	鳥取県	41	31.7% 13	48.8% 20	80.5% 33	14.6% 6	4.9% 2	19.5% 8	0.0% 0
	徳島県	9	77.8% 7	11.1% 1	88.9% 8	11.1% 1	0.0% 0	11.1% 1	0.0% 0
	福岡県	31	19.4% 6	51.6% 16	71.0% 22	22.6% 7	6.5% 2	29.0% 9	0.0% 0
	宮崎県	1	100.0% 1	0.0% 0	100.0% 1	0.0% 0	0.0% 0	0.0% 0	0.0% 0
	鹿児島県	103	10.7% 11	62.1% 64	72.8% 75	20.4% 21	6.8% 7	27.2% 28	0.0% 0
高校種別	公立	3,910	17.6% 687	48.9% 1,912	66.5% 2,599	23.6% 921	9.5% 371	33.0% 1,292	0.5% 19
	私立	6,427	17.3% 1,114	47.9% 3,079	65.2% 4,193	23.6% 1,519	9.8% 631	33.5% 2,150	1.3% 84
所属クラス別	文系クラス（文系コース）	6,204	18.3% 1,135	49.2% 3,050	67.5% 4,185	22.9% 1,420	8.7% 538	31.6% 1,958	1.0% 61
	理系クラス（理系コース）	1,613	15.1% 243	47.5% 766	62.6% 1,009	25.2% 406	11.9% 192	37.1% 598	0.4% 6
	コース選択はない	1,327	16.1% 213	46.4% 616	62.5% 829	25.5% 339	11.1% 147	36.6% 486	0.9% 12
	その他	910	18.8% 171	47.0% 428	65.8% 599	22.9% 208	9.7% 88	32.5% 296	1.6% 15

13.「健康スポーツ科学部　健康スポーツ科学科」の特色に対する魅力度（Q4）

（4）D. 1年次から4年次まで、必修のゼミナールにおいて、他者と協力して課題解決に取り組む能動的な学修。

上段：% 下段：件数		標本数	とても魅力を感じる	ある程度魅力を感じる	魅力を感じる・計	あまり魅力を感じない	まったく魅力を感じない	魅力を感じない・計	無回答
全体		10,341	17.4%	48.3%	65.7%	23.6%	9.7%	33.3%	1.0%
			1,801	4,994	6,795	2,441	1,002	3,443	103
高校卒業後の希望進路別	大学	8,594	17.5%	49.1%	66.6%	23.1%	9.3%	32.4%	1.0%
			1,507	4,217	5,724	1,989	796	2,785	85
	短期大学	485	15.9%	49.9%	65.8%	23.9%	9.1%	33.0%	1.2%
			77	242	319	116	44	160	6
	専門職大学	488	14.8%	50.0%	64.8%	25.6%	8.8%	34.4%	0.8%
			72	244	316	125	43	168	4
	専門職短期大学	130	14.6%	42.3%	56.9%	28.5%	12.3%	40.8%	2.3%
			19	55	74	37	16	53	3
	専門学校	2,195	15.8%	49.2%	65.1%	25.1%	9.4%	34.5%	0.5%
			347	1,081	1,428	551	206	757	10
	就職	620	18.5%	44.2%	62.7%	25.6%	10.8%	36.5%	0.8%
			115	274	389	159	67	226	5
	その他	248	16.9%	39.5%	56.5%	26.6%	16.1%	42.7%	0.8%
			42	98	140	66	40	106	2
設置者×希望進路別	私立大学志望あり	7,678	17.6%	49.0%	66.6%	23.4%	9.1%	32.5%	0.9%
			1,355	3,761	5,116	1,796	696	2,492	70
	私立大学のみ志望あり	5,099	18.3%	48.3%	66.6%	23.1%	9.3%	32.5%	1.0%
			932	2,462	3,394	1,180	476	1,656	49
	国立大学志望あり	1,452	16.7%	49.2%	65.8%	22.6%	10.6%	33.2%	1.0%
			242	714	956	328	154	482	14
	国立大学のみ志望あり	215	14.0%	44.7%	58.6%	23.7%	14.9%	38.6%	2.8%
			30	96	126	51	32	83	6
	公立大学志望あり	2,139	17.0%	52.1%	69.1%	21.7%	8.3%	30.0%	0.9%
			363	1,115	1,478	465	177	642	19
	公立大学のみ志望あり	307	21.2%	47.2%	68.4%	18.2%	11.7%	30.0%	1.6%
			65	145	210	56	36	92	5
興味のある学問分野別	体育学	2,157	24.0%	51.6%	75.6%	18.9%	4.5%	23.4%	1.0%
			517	1,114	1,631	407	98	505	21
	工学（情報工学）	639	13.1%	47.4%	60.6%	27.1%	12.4%	39.4%	0.0%
			84	303	387	173	79	252	0
	工学（情報工学以外）	534	12.9%	48.5%	61.4%	27.2%	11.0%	38.2%	0.4%
			69	259	328	145	59	204	2
	教育学	1,544	19.4%	49.8%	69.2%	22.7%	7.4%	30.2%	0.6%
			299	769	1,068	351	115	466	10
	文学	1,773	18.2%	50.4%	68.6%	21.6%	8.3%	29.9%	1.5%
			322	894	1,216	383	147	530	27
	法学・政治学	1,149	21.6%	50.2%	71.8%	18.3%	9.0%	27.2%	1.0%
			248	577	825	210	103	313	11
	商学・経済学	2,297	18.8%	50.3%	69.1%	22.0%	8.1%	30.0%	0.8%
			432	1,156	1,588	505	185	690	19
	社会学	1,020	20.3%	50.7%	71.0%	20.2%	7.6%	27.8%	1.2%
			207	517	724	206	78	284	12
	数学	335	13.4%	46.6%	60.0%	25.4%	13.4%	38.8%	1.2%
			45	156	201	85	45	130	4
	農学	346	14.2%	46.0%	60.1%	25.4%	14.5%	39.9%	0.0%
			49	159	208	88	50	138	0
	その他	3,244	15.5%	48.2%	63.7%	24.8%	10.8%	35.6%	0.8%
			502	1,563	2,065	803	351	1,154	25
	わからない	1,051	13.0%	43.5%	56.5%	29.3%	13.1%	42.4%	1.0%
			137	457	594	308	138	446	11
	体育学or工学（情報工学）	2,739	21.6%	50.5%	72.0%	20.8%	6.4%	27.2%	0.8%
			591	1,382	1,973	569	176	745	21
希望進路×設置者×興味分野別	私立大学志望あり×関連学問分野興味あり	2,214	22.0%	49.9%	71.9%	21.0%	6.3%	27.4%	0.8%
			487	1,104	1,591	466	140	606	17
	私立以外の大学志望あり×関連学問分野興味あり	242	17.4%	56.2%	73.6%	18.2%	7.4%	25.6%	0.8%
			42	136	178	44	18	62	2
	私立大学志望あり×関連学問分野興味なし	5,464	15.9%	48.6%	64.5%	24.3%	10.2%	34.5%	1.0%
			868	2,657	3,525	1,330	556	1,886	53

13.「健康スポーツ科学部　健康スポーツ科学科」の特色に対する魅力度（Q4）
（4）D. 1年次から4年次まで、必修のゼミナールにおいて、他者と協力して課題解決に取り組む能動的な学修。

上段：% 下段：件数		標本数	とても魅力を感じる	ある程度魅力を感じる	魅力を感じる・計	あまり魅力を感じない	まったく魅力を感じない	魅力を感じない・計	無回答
全体		10,341	17.4%	48.3%	65.7%	23.6%	9.7%	33.3%	1.0%
			1,801	4,994	6,795	2,441	1,002	3,443	103
「健康スポーツ科学部 健康スポーツ科学科」の特色に対する魅力度別	特色A　魅力あり	7,336	23.4%	60.0%	83.4%	14.6%	1.9%	16.5%	0.1%
			1,716	4,401	6,117	1,070	141	1,211	8
	特色B　魅力あり	5,888	26.9%	64.5%	91.4%	7.7%	0.8%	8.5%	0.1%
			1,585	3,797	5,382	453	48	501	5
	特色C　魅力あり	6,723	25.2%	63.0%	88.2%	10.4%	1.4%	11.8%	0.0%
			1,697	4,233	5,930	696	94	790	3
	特色D　魅力あり	6,795	26.5%	73.5%	100.0%	0.0%	0.0%	0.0%	0.0%
			1,801	4,994	6,795	0	0	0	0
受験意向別	第一志望として受験する	385	62.1%	28.3%	90.4%	4.7%	4.9%	9.6%	0.0%
			239	109	348	18	19	37	0
	第二志望として受験する	270	33.0%	50.4%	83.3%	13.7%	3.0%	16.7%	0.0%
			89	136	225	37	8	45	0
	第三志望以降として受験する	995	24.5%	54.3%	78.8%	17.8%	3.2%	21.0%	0.2%
			244	540	784	177	32	209	2
	受験しない	8,573	14.3%	48.8%	63.1%	25.7%	11.0%	36.6%	0.3%
			1,223	4,187	5,410	2,199	942	3,141	22
入学意向別	入学する	482	57.3%	30.1%	87.3%	8.5%	3.9%	12.4%	0.2%
			276	145	421	41	19	60	1
	志望順位が上位の他の志望校が不合格の場合に入学する	1,099	24.1%	55.3%	79.4%	17.7%	2.6%	20.3%	0.3%
			265	608	873	194	29	223	3
	入学しない	1,134	12.4%	43.6%	56.0%	25.9%	17.6%	43.6%	0.4%
			141	494	635	294	200	494	5
受験意向×入学意向別	第一志望として受験し、入学する	343	65.3%	26.8%	92.1%	4.1%	3.8%	7.9%	0.0%
			224	92	316	14	13	27	0
	第二志望として受験し、入学する	70	38.6%	35.7%	74.3%	18.6%	7.1%	25.7%	0.0%
			27	25	52	13	5	18	0
	第三志望以降として受験し、入学する	58	37.9%	41.4%	79.3%	19.0%	1.7%	20.7%	0.0%
			22	24	46	11	1	12	0
	受験しないが、入学する	11	27.3%	36.4%	63.6%	27.3%	0.0%	27.3%	9.1%
			3	4	7	3	0	3	1
	第一志望として受験し、他の志望校が不合格の場合に入学する	11	36.4%	45.5%	81.8%	9.1%	9.1%	18.2%	0.0%
			4	5	9	1	1	2	0
	第二志望として受験し、他の志望校が不合格の場合に入学する	180	31.7%	56.1%	87.8%	11.7%	0.6%	12.2%	0.0%
			57	101	158	21	1	22	0
	第三志望以降として受験し、他の志望校が不合格の場合に入学する	762	24.5%	55.9%	80.4%	16.9%	2.4%	19.3%	0.3%
			187	426	613	129	18	147	2
	受験しないが、他の志望校が不合格の場合に入学する	142	11.3%	52.1%	63.4%	29.6%	6.3%	35.9%	0.7%
			16	74	90	42	9	51	1
	第一志望として受験するが、入学しない	31	35.5%	38.7%	74.2%	9.7%	16.1%	25.8%	0.0%
			11	12	23	3	5	8	0
	第二志望として受験するが、入学しない	18	22.2%	50.0%	72.2%	16.7%	11.1%	27.8%	0.0%
			4	9	13	3	2	5	0
	第三志望以降として受験するが、入学しない	168	19.6%	51.2%	70.8%	21.4%	7.7%	29.2%	0.0%
			33	86	119	36	13	49	0
	受験せず、入学しない	908	10.1%	41.9%	52.0%	27.6%	19.8%	47.5%	0.6%
			92	380	472	251	180	431	5
	無回答	7,639	14.7%	49.2%	63.8%	25.1%	9.9%	34.9%	1.2%
			1,121	3,756	4,877	1,914	754	2,668	94
	【1】第一志望相当	343	65.3%	26.8%	92.1%	4.1%	3.8%	7.9%	0.0%
			224	92	316	14	13	27	0
	【2】第二志望相当	261	33.7%	50.2%	83.9%	13.4%	2.7%	16.1%	0.0%
			88	131	219	35	7	42	0
	【3】第三志望以降相当	820	25.5%	54.9%	80.4%	17.1%	2.3%	19.4%	0.2%
			209	450	659	140	19	159	2
	【4】第一志望相当＋第二志望相当	604	51.7%	36.9%	88.6%	8.1%	3.3%	11.4%	0.0%
			312	223	535	49	20	69	0
	【5】第一志望相当＋第二志望相当＋第三志望以降相当	1,424	36.6%	47.3%	83.8%	13.3%	2.7%	16.0%	0.1%
			521	673	1,194	189	39	228	2

13.「健康スポーツ科学部　健康スポーツ科学科」の特色に対する魅力度（Q4）
（4）D. 1年次から4年次まで、必修のゼミナールにおいて、他者と協力して課題解決に取り組む能動的な学修。

上段：% 下段：件数		標本数	とても魅力を感じる	ある程度魅力を感じる	魅力を感じる・計	あまり魅力を感じない	まったく魅力を感じない	魅力を感じない・計	無回答
全体		10,341	17.4%	48.3%	65.7%	23.6%	9.7%	33.3%	1.0%
			1,801	4,994	6,795	2,441	1,002	3,443	103
受験意向×入学意向別【ターゲット層のみ】	【ターゲット層のみ】第一志望として受験し、入学する	151	68.9%	26.5%	95.4%	2.6%	2.0%	4.6%	0.0%
			104	40	144	4	3	7	0
	【ターゲット層のみ】第二志望として受験し、入学する	34	41.2%	32.4%	73.5%	17.6%	8.8%	26.5%	0.0%
			14	11	25	6	3	9	0
	【ターゲット層のみ】第三志望以降として受験し、入学する	30	26.7%	40.0%	66.7%	33.3%	0.0%	33.3%	0.0%
			8	12	20	10	0	10	0
	【ターゲット層のみ】受験しないが、入学する	3	33.3%	66.7%	100.0%	0.0%	0.0%	0.0%	0.0%
			1	2	3	0	0	0	0
	【ターゲット層のみ】第一志望として受験し、他の志望校が不合格の場合に入学する	5	40.0%	60.0%	100.0%	0.0%	0.0%	0.0%	0.0%
			2	3	5	0	0	0	0
	【ターゲット層のみ】第二志望として受験し、他の志望校が不合格の場合に入学する	102	34.3%	56.9%	91.2%	8.8%	0.0%	8.8%	0.0%
			35	58	93	9	0	9	0
	【ターゲット層のみ】第三志望以降として受験し、他の志望校が不合格の場合に入学する	381	23.9%	55.4%	79.3%	18.1%	2.6%	20.7%	0.0%
			91	211	302	69	10	79	0
	【ターゲット層のみ】受験しないが、他の志望校が不合格の場合に入学する	34	23.5%	41.2%	64.7%	26.5%	8.8%	35.3%	0.0%
			8	14	22	9	3	12	0
	【ターゲット層のみ】第一志望として受験するが、入学しない	5	20.0%	60.0%	80.0%	0.0%	20.0%	20.0%	0.0%
			1	3	4	0	1	1	0
	【ターゲット層のみ】第二志望として受験するが、入学しない	7	14.3%	57.1%	71.4%	14.3%	14.3%	28.6%	0.0%
			1	4	5	1	1	2	0
	【ターゲット層のみ】第三志望以降として受験するが、入学しない	42	21.4%	61.9%	83.3%	11.9%	4.8%	16.7%	0.0%
			9	26	35	5	2	7	0
	【ターゲット層のみ】受験せず、入学しない	186	10.2%	50.5%	60.8%	24.2%	15.1%	39.2%	0.0%
			19	94	113	45	28	73	0
	【ターゲット層のみ】無回答	1,234	15.7%	50.7%	66.5%	25.0%	7.2%	32.2%	1.4%
			194	626	820	308	89	397	17
	【ターゲット層のみ】【1】第一志望相当	151	68.9%	26.5%	95.4%	2.6%	2.0%	4.6%	0.0%
			104	40	144	4	3	7	0
	【ターゲット層のみ】【2】第二志望相当	141	36.2%	51.1%	87.2%	10.6%	2.1%	12.8%	0.0%
			51	72	123	15	3	18	0
	【ターゲット層のみ】【3】第三志望以降相当	411	24.1%	54.3%	78.3%	19.2%	2.4%	21.7%	0.0%
			99	223	322	79	10	89	0
	【ターゲット層のみ】【4】第一志望相当＋第二志望相当	292	53.1%	38.4%	91.4%	6.5%	2.1%	8.6%	0.0%
			155	112	267	19	6	25	0
	【ターゲット層のみ】【5】第一志望相当＋第二志望相当＋第三志望以降相当	703	36.1%	47.7%	83.8%	13.9%	2.3%	16.2%	0.0%
			254	335	589	98	16	114	0
	【ターゲット層のみ】【6】受験意向なし	1,429	15.3%	50.9%	66.3%	25.1%	8.4%	33.5%	0.2%
			219	728	947	359	120	479	3
	【ターゲット層のみ】【7】入学意向なし	242	12.8%	52.9%	65.7%	21.1%	13.2%	34.3%	0.0%
			31	128	159	51	32	83	0

14.「健康スポーツ科学部　健康スポーツ科学科」への受験意向（Q5）

上段：% 下段：件数		標本数	第一志望として受験する	第二志望として受験する	第三志望以降として受験する	受験しない	無回答
全体		10,341	3.7% 385	2.6% 270	9.6% 995	82.9% 8,573	1.1% 118
性別	男性	5,791	5.0% 289	3.7% 216	12.3% 713	77.6% 4,495	1.3% 78
	女性	4,291	2.1% 88	1.1% 49	6.1% 262	89.8% 3,853	0.9% 39
	回答しない	189	4.2% 8	1.1% 2	7.4% 14	86.8% 164	0.5% 1
高校所在地別	岩手県	125	2.4% 3	1.6% 2	10.4% 13	85.6% 107	0.0% 0
	茨城県	2	0.0% 0	0.0% 0	0.0% 0	100.0% 2	0.0% 0
	栃木県	10	70.0% 7	0.0% 0	0.0% 0	30.0% 3	0.0% 0
	群馬県	1	100.0% 1	0.0% 0	0.0% 0	0.0% 0	0.0% 0
	埼玉県	1,498	4.3% 65	2.5% 38	8.5% 128	83.0% 1,244	1.5% 23
	千葉県	2,062	1.3% 26	2.5% 51	7.5% 154	87.9% 1,813	0.9% 18
	東京都	6,005	4.1% 249	2.8% 167	10.6% 638	81.2% 4,877	1.2% 74
	神奈川県	402	1.2% 5	2.0% 8	10.7% 43	85.8% 345	0.2% 1
	新潟県	30	13.3% 4	6.7% 2	6.7% 2	73.3% 22	0.0% 0
	山梨県	4	0.0% 0	0.0% 0	25.0% 1	75.0% 3	0.0% 0
	長野県	1	0.0% 0	0.0% 0	0.0% 0	100.0% 1	0.0% 0
	静岡県	5	60.0% 3	20.0% 1	0.0% 0	20.0% 1	0.0% 0
	滋賀県	7	100.0% 7	0.0% 0	0.0% 0	0.0% 0	0.0% 0
	鳥取県	41	2.4% 1	2.4% 1	9.8% 4	85.4% 35	0.0% 0
	徳島県	9	100.0% 9	0.0% 0	0.0% 0	0.0% 0	0.0% 0
	福岡県	31	6.5% 2	0.0% 0	22.6% 7	71.0% 22	0.0% 0
	宮崎県	1	100.0% 1	0.0% 0	0.0% 0	0.0% 0	0.0% 0
	鹿児島県	103	0.0% 0	0.0% 0	3.9% 4	94.2% 97	1.9% 2
高校種別	公立	3,910	1.5% 60	2.3% 89	8.3% 326	87.3% 3,412	0.6% 23
	私立	6,427	5.0% 323	2.8% 181	10.4% 668	80.3% 5,160	1.5% 95
所属クラス別	文系クラス（文系コース）	6,204	4.3% 266	2.8% 171	10.0% 623	81.7% 5,071	1.2% 73
	理系クラス（理系コース）	1,613	3.5% 57	1.4% 23	8.4% 136	86.2% 1,391	0.4% 6
	コース選択はない	1,327	1.8% 24	2.7% 36	7.9% 105	86.4% 1,146	1.2% 16
	その他	910	3.8% 35	3.7% 34	10.7% 97	80.3% 731	1.4% 13

14.「健康スポーツ科学部　健康スポーツ科学科」への受験意向（Q5）

上段：% 下段：件数		標本数	第一志望として受験する	第二志望として受験する	第三志望以降として受験する	受験しない	無回答
全体		10,341	3.7%	2.6%	9.6%	82.9%	1.1%
			385	270	995	8,573	118
高校卒業後の希望進路別	大学	8,594	4.1%	2.7%	10.8%	81.2%	1.2%
			353	236	927	6,979	99
	短期大学	485	2.7%	2.9%	10.5%	82.9%	1.0%
			13	14	51	402	5
	専門職大学	488	3.3%	3.9%	11.3%	80.7%	0.8%
			16	19	55	394	4
	専門職短期大学	130	3.1%	1.5%	13.1%	80.8%	1.5%
			4	2	17	105	2
	専門学校	2,195	2.6%	2.3%	8.7%	85.8%	0.7%
			56	51	190	1,883	15
	就職	620	3.9%	3.5%	7.6%	84.2%	0.8%
			24	22	47	522	5
	その他	248	3.2%	1.6%	7.3%	86.7%	1.2%
			8	4	18	215	3
設置者×希望進路別	私立大学志望あり	7,678	4.2%	2.8%	10.8%	81.0%	1.1%
			326	214	831	6,223	84
	私立大学のみ志望あり	5,099	4.4%	2.5%	9.8%	82.2%	1.1%
			226	127	498	4,190	58
	国立大学志望あり	1,452	3.9%	2.8%	11.8%	80.4%	1.1%
			56	40	172	1,168	16
	国立大学のみ志望あり	215	4.2%	0.9%	6.0%	86.5%	2.3%
			9	2	13	186	5
	公立大学志望あり	2,139	2.9%	3.6%	13.3%	79.2%	1.0%
			62	76	285	1,694	22
	公立大学のみ志望あり	307	2.6%	4.6%	8.8%	82.4%	1.6%
			8	14	27	253	5
興味のある学問分野別	体育学	2,157	8.2%	7.0%	22.6%	61.0%	1.2%
			176	152	488	1,316	25
	工学（情報工学）	639	2.5%	2.2%	8.5%	86.5%	0.3%
			16	14	54	553	2
	工学（情報工学以外）	534	2.2%	1.1%	9.0%	87.3%	0.4%
			12	6	48	466	2
	教育学	1,544	4.1%	3.4%	14.4%	77.2%	0.8%
			64	53	223	1,192	12
	文学	1,773	2.8%	2.0%	9.0%	84.7%	1.6%
			50	35	159	1,501	28
	法学・政治学	1,149	3.9%	3.4%	10.6%	80.6%	1.5%
			45	39	122	926	17
	商学・経済学	2,297	3.3%	2.4%	14.2%	79.1%	1.0%
			75	56	326	1,818	22
	社会学	1,020	3.2%	1.8%	12.3%	81.4%	1.4%
			33	18	125	830	14
	数学	335	2.7%	1.5%	9.3%	86.0%	0.6%
			9	5	31	288	2
	農学	346	4.3%	1.4%	12.7%	81.2%	0.3%
			15	5	44	281	1
	その他	3,244	2.3%	1.5%	6.4%	88.8%	1.0%
			76	48	206	2,882	32
	わからない	1,051	2.4%	2.2%	6.0%	88.2%	1.2%
			25	23	63	927	13
	体育学or工学（情報工学）	2,739	6.9%	6.0%	19.4%	66.8%	1.0%
			188	163	530	1,831	27
希望進路×設置者×興味分野別	私立大学志望あり×関連学問分野興味あり	2,214	7.3%	6.5%	20.7%	64.5%	1.0%
			161	143	458	1,429	23
	私立以外の大学志望あり×関連学問分野興味あり	242	6.6%	3.3%	17.8%	71.9%	0.4%
			16	8	43	174	1
	私立大学志望あり×関連学問分野興味なし	5,464	3.0%	1.3%	6.8%	87.7%	1.1%
			165	71	373	4,794	61

14.「健康スポーツ科学部　健康スポーツ科学科」への受験意向（Q5）

上段：% 下段：件数		標本数	第一志望として受験する	第二志望として受験する	第三志望以降として受験する	受験しない	無回答
全体		10,341	3.7% 385	2.6% 270	9.6% 995	82.9% 8,573	1.1% 118
「健康スポーツ科学部 健康スポーツ科学科」の特色に対する魅力度別	特色A　魅力あり	7,336	4.8% 349	3.4% 251	12.2% 892	79.3% 5,819	0.3% 25
	特色B　魅力あり	5,888	5.7% 336	3.5% 205	12.0% 704	78.5% 4,621	0.4% 22
	特色C　魅力あり	6,723	5.1% 344	3.5% 238	12.3% 829	78.6% 5,287	0.4% 25
	特色D　魅力あり	6,795	5.1% 348	3.3% 225	11.5% 784	79.6% 5,410	0.4% 28
受験意向別	第一志望として受験する	385	100.0% 385	0.0% 0	0.0% 0	0.0% 0	0.0% 0
	第二志望として受験する	270	0.0% 0	100.0% 270	0.0% 0	0.0% 0	0.0% 0
	第三志望以降として受験する	995	0.0% 0	0.0% 0	100.0% 995	0.0% 0	0.0% 0
	受験しない	8,573	0.0% 0	0.0% 0	0.0% 0	100.0% 8,573	0.0% 0
入学意向別	入学する	482	71.2% 343	14.5% 70	12.0% 58	2.3% 11	0.0% 0
	志望順位が上位の他の志望校が不合格の場合に入学する	1,099	1.0% 11	16.4% 180	69.3% 762	12.9% 142	0.4% 4
	入学しない	1,134	2.7% 31	1.6% 18	14.8% 168	80.1% 908	0.8% 9
受験意向×入学意向別	第一志望として受験し、入学する	343	100.0% 343	0.0% 0	0.0% 0	0.0% 0	0.0% 0
	第二志望として受験し、入学する	70	0.0% 0	100.0% 70	0.0% 0	0.0% 0	0.0% 0
	第三志望以降として受験し、入学する	58	0.0% 0	0.0% 0	100.0% 58	0.0% 0	0.0% 0
	受験しないが、入学する	11	0.0% 0	0.0% 0	0.0% 0	100.0% 11	0.0% 0
	第一志望として受験し、他の志望校が不合格の場合に入学する	11	100.0% 11	0.0% 0	0.0% 0	0.0% 0	0.0% 0
	第二志望として受験し、他の志望校が不合格の場合に入学する	180	0.0% 0	100.0% 180	0.0% 0	0.0% 0	0.0% 0
	第三志望以降として受験し、他の志望校が不合格の場合に入学する	762	0.0% 0	0.0% 0	100.0% 762	0.0% 0	0.0% 0
	受験しないが、他の志望校が不合格の場合に入学する	142	0.0% 0	0.0% 0	0.0% 0	100.0% 142	0.0% 0
	第一志望として受験するが、入学しない	31	100.0% 31	0.0% 0	0.0% 0	0.0% 0	0.0% 0
	第二志望として受験するが、入学しない	18	0.0% 0	100.0% 18	0.0% 0	0.0% 0	0.0% 0
	第三志望以降として受験するが、入学しない	168	0.0% 0	0.0% 0	100.0% 168	0.0% 0	0.0% 0
	受験せず、入学しない	908	0.0% 0	0.0% 0	0.0% 0	100.0% 908	0.0% 0
	無回答	7,639	0.0% 0	0.0% 2	0.1% 7	98.3% 7,512	1.5% 118
	【1】第一志望相当	343	100.0% 343	0.0% 0	0.0% 0	0.0% 0	0.0% 0
	【2】第二志望相当	261	4.2% 11	95.8% 250	0.0% 0	0.0% 0	0.0% 0
	【3】第三志望以降相当	820	0.0% 0	0.0% 0	100.0% 820	0.0% 0	0.0% 0
	【4】第一志望相当＋第二志望相当	604	58.6% 354	41.4% 250	0.0% 0	0.0% 0	0.0% 0
	【5】第一志望相当＋第二志望相当＋第三志望以降相当	1,424	24.9% 354	17.6% 250	57.6% 820	0.0% 0	0.0% 0

14.「健康スポーツ科学部　健康スポーツ科学科」への受験意向（Q5）

上段：% 下段：件数		標本数	第一志望として受験する	第二志望として受験する	第三志望以降として受験する	受験しない	無回答
全体		10,341	3.7% 385	2.6% 270	9.6% 995	82.9% 8,573	1.1% 118
受験意向×入学意向別【ターゲット層のみ】	【ターゲット層のみ】第一志望として受験し、入学する	151	100.0% 151	0.0% 0	0.0% 0	0.0% 0	0.0% 0
	【ターゲット層のみ】第二志望として受験し、入学する	34	0.0% 0	100.0% 34	0.0% 0	0.0% 0	0.0% 0
	【ターゲット層のみ】第三志望以降として受験し、入学する	30	0.0% 0	0.0% 0	100.0% 30	0.0% 0	0.0% 0
	【ターゲット層のみ】受験しないが、入学する	3	0.0% 0	0.0% 0	0.0% 0	100.0% 3	0.0% 0
	【ターゲット層のみ】第一志望として受験し、他の志望校が不合格の場合に入学する	5	100.0% 5	0.0% 0	0.0% 0	0.0% 0	0.0% 0
	【ターゲット層のみ】第二志望として受験し、他の志望校が不合格の場合に入学する	102	0.0% 0	100.0% 102	0.0% 0	0.0% 0	0.0% 0
	【ターゲット層のみ】第三志望以降として受験し、他の志望校が不合格の場合に入学する	381	0.0% 0	0.0% 0	100.0% 381	0.0% 0	0.0% 0
	【ターゲット層のみ】受験しないが、他の志望校が不合格の場合に入学する	34	0.0% 0	0.0% 0	0.0% 0	100.0% 34	0.0% 0
	【ターゲット層のみ】第一志望として受験するが、入学しない	5	100.0% 5	0.0% 0	0.0% 0	0.0% 0	0.0% 0
	【ターゲット層のみ】第二志望として受験するが、入学しない	7	0.0% 0	100.0% 7	0.0% 0	0.0% 0	0.0% 0
	【ターゲット層のみ】第三志望以降として受験するが、入学しない	42	0.0% 0	0.0% 0	100.0% 42	0.0% 0	0.0% 0
	【ターゲット層のみ】受験せず、入学しない	186	0.0% 0	0.0% 0	0.0% 0	100.0% 186	0.0% 0
	【ターゲット層のみ】無回答	1,234	0.0% 0	0.0% 0	0.4% 5	97.7% 1,206	1.9% 23
	【ターゲット層のみ】【1】第一志望相当	151	100.0% 151	0.0% 0	0.0% 0	0.0% 0	0.0% 0
	【ターゲット層のみ】【2】第二志望相当	141	3.5% 5	96.5% 136	0.0% 0	0.0% 0	0.0% 0
	【ターゲット層のみ】【3】第三志望以降相当	411	0.0% 0	0.0% 0	100.0% 411	0.0% 0	0.0% 0
	【ターゲット層のみ】【4】第一志望相当＋第二志望相当	292	53.4% 156	46.6% 136	0.0% 0	0.0% 0	0.0% 0
	【ターゲット層のみ】【5】第一志望相当＋第二志望相当＋第三志望以降相当	703	22.2% 156	19.3% 136	58.5% 411	0.0% 0	0.0% 0
	【ターゲット層のみ】【6】受験意向なし	1,429	0.0% 0	0.0% 0	0.0% 0	100.0% 1,429	0.0% 0
	【ターゲット層のみ】【7】入学意向なし	242	2.1% 5	2.9% 7	17.4% 42	76.9% 186	0.8% 2

15.「健康スポーツ科学部　健康スポーツ科学科」への入学意向（Q6）

上段：% 下段：件数		標本数	入学する	志望順位が上位の他の志望校が不合格の場合に入学する	入学しない	無回答
全体		10,341	4.7% 482	10.6% 1,099	11.0% 1,134	73.7% 7,626
性別	男性	5,791	6.3% 363	14.1% 816	12.3% 711	67.4% 3,901
	女性	4,291	2.5% 109	6.0% 258	8.7% 374	82.7% 3,550
	回答しない	189	4.8% 9	7.4% 14	15.9% 30	72.0% 136
高校所在地別	岩手県	125	1.6% 2	5.6% 7	7.2% 9	85.6% 107
	茨城県	2	0.0% 0	0.0% 0	0.0% 0	100.0% 2
	栃木県	10	70.0% 7	0.0% 0	0.0% 0	30.0% 3
	群馬県	1	100.0% 1	0.0% 0	0.0% 0	0.0% 0
	埼玉県	1,498	5.4% 81	10.3% 154	15.7% 235	68.6% 1,028
	千葉県	2,062	2.4% 49	7.9% 162	9.0% 186	80.7% 1,665
	東京都	6,005	5.0% 303	12.0% 718	11.0% 659	72.0% 4,325
	神奈川県	402	2.2% 9	9.2% 37	2.7% 11	85.8% 345
	新潟県	30	13.3% 4	10.0% 3	3.3% 1	73.3% 22
	山梨県	4	0.0% 0	25.0% 1	0.0% 0	75.0% 3
	長野県	1	0.0% 0	0.0% 0	0.0% 0	100.0% 1
	静岡県	5	80.0% 4	0.0% 0	0.0% 0	20.0% 1
	滋賀県	7	100.0% 7	0.0% 0	0.0% 0	0.0% 0
	鳥取県	41	4.9% 2	12.2% 5	22.0% 9	61.0% 25
	徳島県	9	100.0% 9	0.0% 0	0.0% 0	0.0% 0
	福岡県	31	6.5% 2	25.8% 8	25.8% 8	41.9% 13
	宮崎県	1	100.0% 1	0.0% 0	0.0% 0	0.0% 0
	鹿児島県	103	0.0% 0	2.9% 3	14.6% 15	82.5% 85
高校種別	公立	3,910	2.2% 85	8.8% 346	7.7% 301	81.3% 3,178
	私立	6,427	6.2% 396	11.7% 752	12.9% 832	69.2% 4,447
所属クラス別	文系クラス（文系コース）	6,204	5.2% 323	11.1% 689	10.4% 645	73.3% 4,547
	理系クラス（理系コース）	1,613	4.4% 71	8.7% 141	10.2% 164	76.7% 1,237
	コース選択はない	1,327	2.6% 34	9.5% 126	12.2% 162	75.7% 1,005
	その他	910	5.4% 49	11.5% 105	11.5% 105	71.5% 651

15.「健康スポーツ科学部　健康スポーツ科学科」への入学意向（Q6）

上段：% 下段：件数		標本数	入学する	志望順位が上位の他の志望校が不合格の場合に入学する	入学しない	無回答
全体		10,341	4.7% 482	10.6% 1,099	11.0% 1,134	73.7% 7,626
高校卒業後の希望進路別	大学	8,594	5.1% 436	11.9% 1,024	11.0% 949	72.0% 6,185
	短期大学	485	3.3% 16	10.9% 53	10.9% 53	74.8% 363
	専門職大学	488	4.1% 20	12.3% 60	11.7% 57	71.9% 351
	専門職短期大学	130	3.1% 4	10.0% 13	13.1% 17	73.8% 96
	専門学校	2,195	3.5% 76	9.1% 199	8.4% 184	79.1% 1,736
	就職	620	5.3% 33	7.3% 45	11.8% 73	75.6% 469
	その他	248	5.2% 13	4.8% 12	14.5% 36	75.4% 187
設置者×希望進路別	私立大学志望あり	7,678	5.3% 404	12.1% 926	11.0% 846	71.7% 5,502
	私立大学のみ志望あり	5,099	5.4% 275	11.2% 570	11.7% 598	71.7% 3,656
	国立大学志望あり	1,452	4.3% 63	12.3% 179	10.2% 148	73.1% 1,062
	国立大学のみ志望あり	215	3.7% 8	7.4% 16	11.6% 25	77.2% 166
	公立大学志望あり	2,139	4.3% 93	13.9% 298	10.0% 213	71.8% 1,535
	公立大学のみ志望あり	307	3.9% 12	11.7% 36	11.7% 36	72.6% 223
興味のある学問分野別	体育学	2,157	10.8% 234	25.5% 549	11.2% 242	52.5% 1,132
	工学（情報工学）	639	3.6% 23	9.5% 61	10.3% 66	76.5% 489
	工学（情報工学以外）	534	2.6% 14	8.6% 46	11.4% 61	77.3% 413
	教育学	1,544	5.4% 83	15.8% 244	10.3% 159	68.5% 1,058
	文学	1,773	3.7% 65	9.9% 176	9.5% 168	76.9% 1,364
	法学・政治学	1,149	5.0% 58	12.1% 139	12.2% 140	70.7% 812
	商学・経済学	2,297	4.1% 95	14.8% 339	10.7% 246	70.4% 1,617
	社会学	1,020	4.5% 46	11.9% 121	9.8% 100	73.8% 753
	数学	335	3.0% 10	9.6% 32	11.0% 37	76.4% 256
	農学	346	5.2% 18	11.6% 40	9.8% 34	73.4% 254
	その他	3,244	2.7% 88	7.2% 232	8.5% 276	81.6% 2,648
	わからない	1,051	3.6% 38	7.2% 76	14.7% 155	74.4% 782
	体育学or工学（情報工学）	2,739	9.2% 252	21.8% 596	11.1% 304	57.9% 1,587
希望進路×設置者×興味分野別	私立大学志望あり×関連学問分野興味あり	2,214	9.8% 218	23.6% 523	10.9% 242	55.6% 1,231
	私立以外の大学志望あり×関連学問分野興味あり	242	7.0% 17	17.8% 43	12.0% 29	63.2% 153
	私立大学志望あり×関連学問分野興味なし	5,464	3.4% 186	7.4% 403	11.1% 604	78.2% 4,271

15.「健康スポーツ科学部　健康スポーツ科学科」への入学意向（Q6）

上段：% 下段：件数		標本数	入学する	志望順位が上位の他の志望校が不合格の場合に入学する	入学しない	無回答
全体		10,341	4.7%	10.6%	11.0%	73.7%
			482	1,099	1,134	7,626
「健康スポーツ科学部 健康スポーツ科学科」の特色に対する魅力度別	特色A　魅力あり	7,336	6.0%	13.4%	9.5%	71.2%
			441	980	694	5,221
	特色B　魅力あり	5,888	6.9%	13.1%	9.7%	70.3%
			408	770	570	4,140
	特色C　魅力あり	6,723	6.4%	13.5%	9.6%	70.5%
			428	909	645	4,741
	特色D　魅力あり	6,795	6.2%	12.8%	9.3%	71.6%
			421	873	635	4,866
受験意向別	第一志望として受験する	385	89.1%	2.9%	8.1%	0.0%
			343	11	31	0
	第二志望として受験する	270	25.9%	66.7%	6.7%	0.7%
			70	180	18	2
	第三志望以降として受験する	995	5.8%	76.6%	16.9%	0.7%
			58	762	168	7
	受験しない	8,573	0.1%	1.7%	10.6%	87.6%
			11	142	908	7,512
入学意向別	入学する	482	100.0%	0.0%	0.0%	0.0%
			482	0	0	0
	志望順位が上位の他の志望校が不合格の場合に入学する	1,099	0.0%	100.0%	0.0%	0.0%
			0	1,099	0	0
	入学しない	1,134	0.0%	0.0%	100.0%	0.0%
			0	0	1,134	0
受験意向×入学意向別	第一志望として受験し、入学する	343	100.0%	0.0%	0.0%	0.0%
			343	0	0	0
	第二志望として受験し、入学する	70	100.0%	0.0%	0.0%	0.0%
			70	0	0	0
	第三志望以降として受験し、入学する	58	100.0%	0.0%	0.0%	0.0%
			58	0	0	0
	受験しないが、入学する	11	100.0%	0.0%	0.0%	0.0%
			11	0	0	0
	第一志望として受験し、他の志望校が不合格の場合に入学する	11	0.0%	100.0%	0.0%	0.0%
			0	11	0	0
	第二志望として受験し、他の志望校が不合格の場合に入学する	180	0.0%	100.0%	0.0%	0.0%
			0	180	0	0
	第三志望以降として受験し、他の志望校が不合格の場合に入学する	762	0.0%	100.0%	0.0%	0.0%
			0	762	0	0
	受験しないが、他の志望校が不合格の場合に入学する	142	0.0%	100.0%	0.0%	0.0%
			0	142	0	0
	第一志望として受験するが、入学しない	31	0.0%	0.0%	100.0%	0.0%
			0	0	31	0
	第二志望として受験するが、入学しない	18	0.0%	0.0%	100.0%	0.0%
			0	0	18	0
	第三志望以降として受験するが、入学しない	168	0.0%	0.0%	100.0%	0.0%
			0	0	168	0
	受験せず、入学しない	908	0.0%	0.0%	100.0%	0.0%
			0	0	908	0
	無回答	7,639	0.0%	0.1%	0.1%	99.8%
			0	4	9	7,626
	【1】第一志望相当	343	100.0%	0.0%	0.0%	0.0%
			343	0	0	0
	【2】第二志望相当	261	26.8%	73.2%	0.0%	0.0%
			70	191	0	0
	【3】第三志望以降相当	820	7.1%	92.9%	0.0%	0.0%
			58	762	0	0
	【4】第一志望相当＋第二志望相当	604	68.4%	31.6%	0.0%	0.0%
			413	191	0	0
	【5】第一志望相当＋第二志望相当＋第三志望以降相当	1,424	33.1%	66.9%	0.0%	0.0%
			471	953	0	0

15.「健康スポーツ科学部　健康スポーツ科学科」への入学意向（Q6）

上段：% 下段：件数		標本数	入学する	志望順位が上位の他の志望校が不合格の場合に入学する	入学しない	無回答
全体		10,341	4.7%	10.6%	11.0%	73.7%
			482	1,099	1,134	7,626
受験意向×入学意向別【ターゲット層のみ】	【ターゲット層のみ】第一志望として受験し、入学する	151	100.0%	0.0%	0.0%	0.0%
			151	0	0	0
	【ターゲット層のみ】第二志望として受験し、入学する	34	100.0%	0.0%	0.0%	0.0%
			34	0	0	0
	【ターゲット層のみ】第三志望以降として受験し、入学する	30	100.0%	0.0%	0.0%	0.0%
			30	0	0	0
	【ターゲット層のみ】受験しないが、入学する	3	100.0%	0.0%	0.0%	0.0%
			3	0	0	0
	【ターゲット層のみ】第一志望として受験し、他の志望校が不合格の場合に入学する	5	0.0%	100.0%	0.0%	0.0%
			0	5	0	0
	【ターゲット層のみ】第二志望として受験し、他の志望校が不合格の場合に入学する	102	0.0%	100.0%	0.0%	0.0%
			0	102	0	0
	【ターゲット層のみ】第三志望以降として受験し、他の志望校が不合格の場合に入学する	381	0.0%	100.0%	0.0%	0.0%
			0	381	0	0
	【ターゲット層のみ】受験しないが、他の志望校が不合格の場合に入学する	34	0.0%	100.0%	0.0%	0.0%
			0	34	0	0
	【ターゲット層のみ】第一志望として受験するが、入学しない	5	0.0%	0.0%	100.0%	0.0%
			0	0	5	0
	【ターゲット層のみ】第二志望として受験するが、入学しない	7	0.0%	0.0%	100.0%	0.0%
			0	0	7	0
	【ターゲット層のみ】第三志望以降として受験するが、入学しない	42	0.0%	0.0%	100.0%	0.0%
			0	0	42	0
	【ターゲット層のみ】受験せず、入学しない	186	0.0%	0.0%	100.0%	0.0%
			0	0	186	0
	【ターゲット層のみ】無回答	1,234	0.0%	0.1%	0.2%	99.8%
			0	1	2	1,231
	【ターゲット層のみ】【1】第一志望相当	151	100.0%	0.0%	0.0%	0.0%
			151	0	0	0
	【ターゲット層のみ】【2】第二志望相当	141	24.1%	75.9%	0.0%	0.0%
			34	107	0	0
	【ターゲット層のみ】【3】第三志望以降相当	411	7.3%	92.7%	0.0%	0.0%
			30	381	0	0
	【ターゲット層のみ】【4】第一志望相当＋第二志望相当	292	63.4%	36.6%	0.0%	0.0%
			185	107	0	0
	【ターゲット層のみ】【5】第一志望相当＋第二志望相当＋第三志望以降相当	703	30.6%	69.4%	0.0%	0.0%
			215	488	0	0
	【ターゲット層のみ】【6】受験意向なし	1,429	0.2%	2.4%	13.0%	84.4%
			3	34	186	1,206
	【ターゲット層のみ】【7】入学意向なし	242	0.0%	0.0%	100.0%	0.0%
			0	0	242	0

16.「健康スポーツ科学部　健康スポーツ科学科」への受験意向×入学意向【全体ベース】（Q5Q6）

上段：% 下段：件数		標本数	以下の志望順位で受験し、「入学する」			以下の志望順位で受験し、「志望順位が上位の他の志望校が不合格の場合に入学する」			以下の志望順位で受験し、「入学しない」		
			第一志望	第二志望	第三志望以降	第一志望	第二志望	第三志望以降	第一志望	第二志望	第三志望以降
全体		10,341	3.3%	0.7%	0.6%	0.1%	1.7%	7.4%	0.3%	0.2%	1.6%
			343	70	58	11	180	762	31	18	168
性別	男性	5,791	4.5%	0.9%	0.8%	0.1%	2.5%	9.6%	0.4%	0.3%	1.9%
			258	52	46	8	147	555	23	15	110
	女性	4,291	1.8%	0.4%	0.3%	0.1%	0.7%	4.5%	0.2%	0.1%	1.3%
			77	18	11	3	28	192	8	3	54
	回答しない	189	4.2%	0.0%	0.5%	0.0%	1.1%	4.8%	0.0%	0.0%	2.1%
			8	0	1	0	2	9	0	0	4
高校所在地別	岩手県	125	1.6%	0.0%	0.0%	0.0%	1.6%	4.0%	0.8%	0.0%	6.4%
			2	0	0	0	2	5	1	0	8
	茨城県	2	0.0%	0.0%	0.0%	0.0%	0.0%	0.0%	0.0%	0.0%	0.0%
			0	0	0	0	0	0	0	0	0
	栃木県	10	70.0%	0.0%	0.0%	0.0%	0.0%	0.0%	0.0%	0.0%	0.0%
			7	0	0	0	0	0	0	0	0
	群馬県	1	100.0%	0.0%	0.0%	0.0%	0.0%	0.0%	0.0%	0.0%	0.0%
			1	0	0	0	0	0	0	0	0
	埼玉県	1,498	4.1%	0.6%	0.5%	0.2%	1.7%	6.9%	0.0%	0.2%	0.9%
			62	9	8	3	25	103	0	3	13
	千葉県	2,062	0.9%	0.7%	0.6%	0.0%	1.4%	5.4%	0.3%	0.3%	1.5%
			19	15	12	0	29	111	7	7	31
	東京都	6,005	3.7%	0.7%	0.6%	0.1%	1.9%	8.2%	0.3%	0.1%	1.7%
			220	41	36	8	117	494	21	8	105
	神奈川県	402	1.0%	0.7%	0.5%	0.0%	1.2%	8.0%	0.2%	0.0%	2.2%
			4	3	2	0	5	32	1	0	9
	新潟県	30	13.3%	0.0%	0.0%	0.0%	6.7%	3.3%	0.0%	0.0%	3.3%
			4	0	0	0	2	1	0	0	1
	山梨県	4	0.0%	0.0%	0.0%	0.0%	0.0%	25.0%	0.0%	0.0%	0.0%
			0	0	0	0	0	1	0	0	0
	長野県	1	0.0%	0.0%	0.0%	0.0%	0.0%	0.0%	0.0%	0.0%	0.0%
			0	0	0	0	0	0	0	0	0
	静岡県	5	60.0%	20.0%	0.0%	0.0%	0.0%	0.0%	0.0%	0.0%	0.0%
			3	1	0	0	0	0	0	0	0
	滋賀県	7	100.0%	0.0%	0.0%	0.0%	0.0%	0.0%	0.0%	0.0%	0.0%
			7	0	0	0	0	0	0	0	0
	鳥取県	41	2.4%	2.4%	0.0%	0.0%	0.0%	9.8%	0.0%	0.0%	0.0%
			1	1	0	0	0	4	0	0	0
	徳島県	9	100.0%	0.0%	0.0%	0.0%	0.0%	0.0%	0.0%	0.0%	0.0%
			9	0	0	0	0	0	0	0	0
	福岡県	31	6.5%	0.0%	0.0%	0.0%	0.0%	22.6%	0.0%	0.0%	0.0%
			2	0	0	0	0	7	0	0	0
	宮崎県	1	100.0%	0.0%	0.0%	0.0%	0.0%	0.0%	0.0%	0.0%	0.0%
			1	0	0	0	0	0	0	0	0
	鹿児島県	103	0.0%	0.0%	0.0%	0.0%	0.0%	2.9%	0.0%	0.0%	1.0%
			0	0	0	0	0	3	0	0	1
高校種別	公立	3,910	1.1%	0.5%	0.5%	0.1%	1.5%	6.3%	0.4%	0.2%	1.5%
			43	19	19	2	60	246	15	9	60
	私立	6,427	4.7%	0.8%	0.6%	0.1%	1.9%	8.0%	0.2%	0.1%	1.7%
			299	51	39	9	120	515	15	9	108
所属クラス別	文系クラス（文系コース）	6,204	3.8%	0.7%	0.6%	0.2%	1.9%	7.7%	0.4%	0.2%	1.6%
			233	45	40	10	115	477	23	11	102
	理系クラス（理系コース）	1,613	3.2%	0.4%	0.6%	0.1%	0.8%	6.4%	0.2%	0.2%	1.2%
			52	7	10	1	13	104	4	3	20
	コース選択はない	1,327	1.7%	0.6%	0.2%	0.0%	2.0%	6.1%	0.1%	0.2%	1.6%
			23	8	3	0	26	81	1	2	21
	その他	910	3.5%	1.1%	0.5%	0.0%	2.4%	7.9%	0.3%	0.1%	2.2%
			32	10	5	0	22	72	3	1	20

16.「健康スポーツ科学部　健康スポーツ科学科」への受験意向×入学意向【全体ベース】（Q5Q6）

上段：% 下段：件数		標本数	以下の志望順位で受験し、「入学する」			以下の志望順位で受験し、「志望順位が上位の他の志望校が不合格の場合に入学する」			以下の志望順位で受験し、「入学しない」		
			第一志望	第二志望	第三志望以降	第一志望	第二志望	第三志望以降	第一志望	第二志望	第三志望以降
全体		10,341	3.3%	0.7%	0.6%	0.1%	1.7%	7.4%	0.3%	0.2%	1.6%
			343	70	58	11	180	762	31	18	168
高校卒業後の希望進路別	大学	8,594	3.7%	0.7%	0.6%	0.1%	1.9%	8.4%	0.3%	0.2%	1.7%
			318	59	51	11	160	721	24	15	148
	短期大学	485	2.1%	0.6%	0.4%	0.0%	1.9%	7.6%	0.6%	0.2%	2.5%
			10	3	2	0	9	37	3	1	12
	専門職大学	488	2.5%	1.0%	0.6%	0.0%	2.9%	8.2%	0.8%	0.0%	2.5%
			12	5	3	0	14	40	4	0	12
	専門職短期大学	130	1.5%	0.8%	0.8%	0.0%	0.8%	8.5%	1.5%	0.0%	3.8%
			2	1	1	0	1	11	2	0	5
	専門学校	2,195	2.1%	0.6%	0.6%	0.1%	1.6%	6.4%	0.3%	0.0%	1.6%
			47	14	14	3	35	140	6	1	35
	就職	620	3.4%	1.3%	0.6%	0.2%	1.5%	4.8%	0.3%	0.6%	2.1%
			21	8	4	1	9	30	2	4	13
	その他	248	2.8%	0.8%	1.2%	0.0%	0.4%	3.6%	0.4%	0.4%	2.4%
			7	2	3	0	1	9	1	1	6
設置者×希望進路別	私立大学志望あり	7,678	3.8%	0.7%	0.6%	0.1%	1.9%	8.5%	0.3%	0.1%	1.6%
			295	55	47	10	147	651	21	11	126
	私立大学のみ志望あり	5,099	4.2%	0.6%	0.5%	0.1%	1.8%	7.7%	0.2%	0.1%	1.4%
			212	30	27	4	90	394	10	7	73
	国立大学志望あり	1,452	3.1%	0.7%	0.6%	0.2%	1.9%	9.0%	0.6%	0.1%	2.3%
			45	10	8	3	28	130	8	1	33
	国立大学のみ志望あり	215	3.3%	0.0%	0.5%	0.5%	0.5%	4.7%	0.5%	0.0%	0.9%
			7	0	1	1	1	10	1	0	2
	公立大学志望あり	2,139	2.5%	1.1%	0.7%	0.2%	2.2%	10.2%	0.2%	0.3%	2.3%
			54	23	15	4	47	218	4	6	49
	公立大学のみ志望あり	307	2.3%	1.0%	0.7%	0.0%	2.6%	6.8%	0.3%	1.0%	1.3%
			7	3	2	0	8	21	1	3	4
興味のある学問分野別	体育学	2,157	7.6%	1.6%	1.5%	0.2%	5.1%	18.6%	0.4%	0.4%	2.2%
			163	34	33	5	109	402	8	9	48
	工学（情報工学）	639	2.2%	0.6%	0.6%	0.0%	1.6%	6.6%	0.3%	0.0%	1.3%
			14	4	4	0	10	42	2	0	8
	工学（情報工学以外）	534	1.9%	0.2%	0.6%	0.2%	0.9%	6.6%	0.2%	0.0%	1.9%
			10	1	3	1	5	35	1	0	10
	教育学	1,544	3.7%	0.7%	0.8%	0.2%	2.5%	11.5%	0.3%	0.2%	1.8%
			57	11	13	3	39	177	4	3	28
	文学	1,773	2.5%	0.3%	0.6%	0.1%	1.4%	6.5%	0.2%	0.2%	1.7%
			45	6	11	1	25	115	4	3	31
	法学・政治学	1,149	3.5%	1.0%	0.5%	0.2%	2.2%	7.6%	0.3%	0.2%	2.5%
			40	12	6	2	25	87	3	2	29
	商学・経済学	2,297	2.9%	0.4%	0.8%	0.1%	2.0%	10.8%	0.2%	0.0%	2.6%
			67	9	18	3	45	248	5	1	59
	社会学	1,020	3.1%	0.6%	0.7%	0.0%	1.1%	9.3%	0.1%	0.1%	2.3%
			32	6	7	0	11	95	1	1	23
	数学	335	1.8%	0.6%	0.6%	0.0%	0.9%	7.5%	0.9%	0.0%	1.2%
			6	2	2	0	3	25	3	0	4
	農学	346	3.8%	0.6%	0.9%	0.0%	0.9%	9.2%	0.6%	0.0%	2.6%
			13	2	3	0	3	32	2	0	9
	その他	3,244	2.0%	0.3%	0.3%	0.0%	1.1%	4.9%	0.3%	0.1%	1.0%
			66	9	11	1	36	159	9	3	33
	わからない	1,051	2.2%	1.0%	0.3%	0.1%	1.0%	4.3%	0.1%	0.3%	1.3%
			23	10	3	1	10	45	1	3	14
	体育学or工学（情報工学）	2,739	6.3%	1.4%	1.4%	0.2%	4.3%	15.8%	0.4%	0.3%	2.0%
			173	37	37	5	117	433	10	9	55
希望進路×設置者×興味分野別	私立大学志望あり×関連学問分野興味あり	2,214	6.8%	1.5%	1.4%	0.2%	4.6%	17.2%	0.2%	0.3%	1.9%
			151	34	30	5	102	381	5	7	42
	私立以外の大学志望あり×関連学問分野興味あり	242	5.8%	0.4%	0.8%	0.0%	2.1%	14.0%	0.8%	0.8%	2.9%
			14	1	2	0	5	34	2	2	7
	私立大学志望あり×関連学問分野興味なし	5,464	2.6%	0.4%	0.3%	0.1%	0.8%	4.9%	0.3%	0.1%	1.5%
			144	21	17	5	45	270	16	4	84

16.「健康スポーツ科学部　健康スポーツ科学科」への受験意向×入学意向【全体ベース】(Q5Q6)

上段:% 下段:件数		標本数	以下の志望順位で受験し、「入学する」			以下の志望順位で受験し、「志望順位が上位の他の志望校が不合格の場合に入学する」			以下の志望順位で受験し、「入学しない」		
			第一志望	第二志望	第三志望以降	第一志望	第二志望	第三志望以降	第一志望	第二志望	第三志望以降
全体		10,341	3.3%	0.7%	0.6%	0.1%	1.7%	7.4%	0.3%	0.2%	1.6%
			343	70	58	11	180	762	31	18	168
「健康スポーツ科学部 健康スポーツ科学科」の特色に対する魅力度別	特色A　魅力あり	7,336	4.3%	0.9%	0.7%	0.1%	2.3%	9.5%	0.3%	0.2%	1.8%
			316	66	51	9	168	700	24	15	135
	特色B　魅力あり	5,888	5.2%	0.9%	0.8%	0.1%	2.4%	9.2%	0.4%	0.2%	1.9%
			304	53	45	8	140	542	24	10	111
	特色C　魅力あり	6,723	4.6%	0.9%	0.7%	0.1%	2.4%	9.7%	0.4%	0.2%	1.8%
			311	61	48	8	159	651	25	16	124
	特色D　魅力あり	6,795	4.7%	0.8%	0.7%	0.1%	2.3%	9.0%	0.3%	0.2%	1.8%
			316	52	46	9	158	613	23	13	119
受験意向別	第一志望として受験する	385	89.1%	0.0%	0.0%	2.9%	0.0%	0.0%	8.1%	0.0%	0.0%
			343	0	0	11	0	0	31	0	0
	第二志望として受験する	270	0.0%	25.9%	0.0%	0.0%	66.7%	0.0%	0.0%	6.7%	0.0%
			0	70	0	0	180	0	0	18	0
	第三志望以降として受験する	995	0.0%	0.0%	5.8%	0.0%	0.0%	76.6%	0.0%	0.0%	16.9%
			0	0	58	0	0	762	0	0	168
	受験しない	8,573	0.0%	0.0%	0.0%	0.0%	0.0%	0.0%	0.0%	0.0%	0.0%
			0	0	0	0	0	0	0	0	0
入学意向別	入学する	482	71.2%	14.5%	12.0%	0.0%	0.0%	0.0%	0.0%	0.0%	0.0%
			343	70	58	0	0	0	0	0	0
	志望順位が上位の他の志望校が不合格の場合に入学する	1,099	0.0%	0.0%	0.0%	1.0%	16.4%	69.3%	0.0%	0.0%	0.0%
			0	0	0	11	180	762	0	0	0
	入学しない	1,134	0.0%	0.0%	0.0%	0.0%	0.0%	0.0%	2.7%	1.6%	14.8%
			0	0	0	0	0	0	31	18	168
受験意向×入学意向別	第一志望として受験し、入学する	343	100.0%	0.0%	0.0%	0.0%	0.0%	0.0%	0.0%	0.0%	0.0%
			343	0	0	0	0	0	0	0	0
	第二志望として受験し、入学する	70	0.0%	100.0%	0.0%	0.0%	0.0%	0.0%	0.0%	0.0%	0.0%
			0	70	0	0	0	0	0	0	0
	第三志望以降として受験し、入学する	58	0.0%	0.0%	100.0%	0.0%	0.0%	0.0%	0.0%	0.0%	0.0%
			0	0	58	0	0	0	0	0	0
	受験しないが、入学する	11	0.0%	0.0%	0.0%	0.0%	0.0%	0.0%	0.0%	0.0%	0.0%
			0	0	0	0	0	0	0	0	0
	第一志望として受験し、他の志望校が不合格の場合に入学する	11	0.0%	0.0%	0.0%	100.0%	0.0%	0.0%	0.0%	0.0%	0.0%
			0	0	0	11	0	0	0	0	0
	第二志望として受験し、他の志望校が不合格の場合に入学する	180	0.0%	0.0%	0.0%	0.0%	100.0%	0.0%	0.0%	0.0%	0.0%
			0	0	0	0	180	0	0	0	0
	第三志望以降として受験し、他の志望校が不合格の場合に入学する	762	0.0%	0.0%	0.0%	0.0%	0.0%	100.0%	0.0%	0.0%	0.0%
			0	0	0	0	0	762	0	0	0
	受験しないが、他の志望校が不合格の場合に入学する	142	0.0%	0.0%	0.0%	0.0%	0.0%	0.0%	0.0%	0.0%	0.0%
			0	0	0	0	0	0	0	0	0
	第一志望として受験するが、入学しない	31	0.0%	0.0%	0.0%	0.0%	0.0%	0.0%	100.0%	0.0%	0.0%
			0	0	0	0	0	0	31	0	0
	第二志望として受験するが、入学しない	18	0.0%	0.0%	0.0%	0.0%	0.0%	0.0%	0.0%	100.0%	0.0%
			0	0	0	0	0	0	0	18	0
	第三志望以降として受験するが、入学しない	168	0.0%	0.0%	0.0%	0.0%	0.0%	0.0%	0.0%	0.0%	100.0%
			0	0	0	0	0	0	0	0	168
	受験せず、入学しない	908	0.0%	0.0%	0.0%	0.0%	0.0%	0.0%	0.0%	0.0%	0.0%
			0	0	0	0	0	0	0	0	0
	無回答	7,639	0.0%	0.0%	0.0%	0.0%	0.0%	0.0%	0.0%	0.0%	0.0%
			0	0	0	0	0	0	0	0	0
	【1】第一志望相当	343	100.0%	0.0%	0.0%	0.0%	0.0%	0.0%	0.0%	0.0%	0.0%
			343	0	0	0	0	0	0	0	0
	【2】第二志望相当	261	0.0%	26.8%	0.0%	4.2%	69.0%	0.0%	0.0%	0.0%	0.0%
			0	70	0	11	180	0	0	0	0
	【3】第三志望以降相当	820	0.0%	0.0%	7.1%	0.0%	0.0%	92.9%	0.0%	0.0%	0.0%
			0	0	58	0	0	762	0	0	0
	【4】第一志望相当＋第二志望相当	604	56.8%	11.6%	0.0%	1.8%	29.8%	0.0%	0.0%	0.0%	0.0%
			343	70	0	11	180	0	0	0	0
	【5】第一志望相当＋第二志望相当＋第三志望以降相当	1,424	24.1%	4.9%	4.1%	0.8%	12.6%	53.5%	0.0%	0.0%	0.0%
			343	70	58	11	180	762	0	0	0

16.「健康スポーツ科学部　健康スポーツ科学科」への受験意向×入学意向【全体ベース】（Q5Q6）

上段：% 下段：件数		標本数	以下の志望順位で受験し、「入学する」			以下の志望順位で受験し、「志望順位が上位の他の志望校が不合格の場合に入学する」			以下の志望順位で受験し、「入学しない」		
			第一志望	第二志望	第三志望以降	第一志望	第二志望	第三志望以降	第一志望	第二志望	第三志望以降
全体		10,341	3.3% 343	0.7% 70	0.6% 58	0.1% 11	1.7% 180	7.4% 762	0.3% 31	0.2% 18	1.6% 168
受験意向×入学意向別【ターゲット層のみ】	【ターゲット層のみ】第一志望として受験し、入学する	151	100.0% 151	0.0% 0	0.0% 0	0.0% 0	0.0% 0	0.0% 0	0.0% 0	0.0% 0	0.0% 0
	【ターゲット層のみ】第二志望として受験し、入学する	34	0.0% 0	100.0% 34	0.0% 0	0.0% 0	0.0% 0	0.0% 0	0.0% 0	0.0% 0	0.0% 0
	【ターゲット層のみ】第三志望以降として受験し、入学する	30	0.0% 0	0.0% 0	100.0% 30	0.0% 0	0.0% 0	0.0% 0	0.0% 0	0.0% 0	0.0% 0
	【ターゲット層のみ】受験しないが、入学する	3	0.0% 0	0.0% 0	0.0% 0	0.0% 0	0.0% 0	0.0% 0	0.0% 0	0.0% 0	0.0% 0
	【ターゲット層のみ】第一志望として受験し、他の志望校が不合格の場合に入学する	5	0.0% 0	0.0% 0	0.0% 0	100.0% 5	0.0% 0	0.0% 0	0.0% 0	0.0% 0	0.0% 0
	【ターゲット層のみ】第二志望として受験し、他の志望校が不合格の場合に入学する	102	0.0% 0	0.0% 0	0.0% 0	0.0% 0	100.0% 102	0.0% 0	0.0% 0	0.0% 0	0.0% 0
	【ターゲット層のみ】第三志望以降として受験し、他の志望校が不合格の場合に入学する	381	0.0% 0	0.0% 0	0.0% 0	0.0% 0	0.0% 0	100.0% 381	0.0% 0	0.0% 0	0.0% 0
	【ターゲット層のみ】受験しないが、他の志望校が不合格の場合に入学する	34	0.0% 0	0.0% 0	0.0% 0	0.0% 0	0.0% 0	0.0% 0	0.0% 0	0.0% 0	0.0% 0
	【ターゲット層のみ】第一志望として受験するが、入学しない	5	0.0% 0	0.0% 0	0.0% 0	0.0% 0	0.0% 0	0.0% 0	100.0% 5	0.0% 0	0.0% 0
	【ターゲット層のみ】第二志望として受験するが、入学しない	7	0.0% 0	0.0% 0	0.0% 0	0.0% 0	0.0% 0	0.0% 0	0.0% 0	100.0% 7	0.0% 0
	【ターゲット層のみ】第三志望以降として受験するが、入学しない	42	0.0% 0	0.0% 0	0.0% 0	0.0% 0	0.0% 0	0.0% 0	0.0% 0	0.0% 0	100.0% 42
	【ターゲット層のみ】受験せず、入学しない	186	0.0% 0	0.0% 0	0.0% 0	0.0% 0	0.0% 0	0.0% 0	0.0% 0	0.0% 0	0.0% 0
	【ターゲット層のみ】無回答	1,234	0.0% 0	0.0% 0	0.0% 0	0.0% 0	0.0% 0	0.0% 0	0.0% 0	0.0% 0	0.0% 0
	【ターゲット層のみ】【1】第一志望相当	151	100.0% 151	0.0% 0	0.0% 0	0.0% 0	0.0% 0	0.0% 0	0.0% 0	0.0% 0	0.0% 0
	【ターゲット層のみ】【2】第二志望相当	141	0.0% 0	24.1% 34	0.0% 0	3.5% 5	72.3% 102	0.0% 0	0.0% 0	0.0% 0	0.0% 0
	【ターゲット層のみ】【3】第三志望以降相当	411	0.0% 0	0.0% 0	7.3% 30	0.0% 0	0.0% 0	92.7% 381	0.0% 0	0.0% 0	0.0% 0
	【ターゲット層のみ】【4】第一志望相当＋第二志望相当	292	51.7% 151	11.6% 34	0.0% 0	1.7% 5	34.9% 102	0.0% 0	0.0% 0	0.0% 0	0.0% 0
	【ターゲット層のみ】【5】第一志望相当＋第二志望相当＋第三志望以降相当	703	21.5% 151	4.8% 34	4.3% 30	0.7% 5	14.5% 102	54.2% 381	0.0% 0	0.0% 0	0.0% 0
	【ターゲット層のみ】【6】受験意向なし	1,429	0.0% 0	0.0% 0	0.0% 0	0.0% 0	0.0% 0	0.0% 0	0.0% 0	0.0% 0	0.0% 0
	【ターゲット層のみ】【7】入学意向なし	242	0.0% 0	0.0% 0	0.0% 0	0.0% 0	0.0% 0	0.0% 0	2.1% 5	2.9% 7	17.4% 42

16.「健康スポーツ科学部　健康スポーツ科学科」への受験意向×入学意向【全体ベース】（Q5Q6）

上段：% 下段：件数		標本数	受験意向なし 受験しない＆入学する	受験意向なし 受験しない＆志望順位が上位の他の志望校が不合格の場合に入学する	受験意向なし 受験しない＆入学しない	受験・入学意向まとめ 受験＆入学意向あり・計	受験・入学意向まとめ 受験はするが入学意向なし・計	受験・入学意向まとめ 受験・入学意向なし、その他
全体		10,341	0.1% 11	1.4% 142	8.8% 908	13.8% 1,424	2.1% 217	10.3% 1,061
性別	男性	5,791	0.1% 7	1.8% 103	9.6% 558	18.4% 1,066	2.6% 148	11.5% 668
	女性	4,291	0.1% 3	0.8% 34	7.1% 305	7.7% 329	1.5% 65	8.0% 342
	回答しない	189	0.0% 0	1.6% 3	13.8% 26	10.6% 20	2.1% 4	15.3% 29
高校所在地別	岩手県	125	0.0% 0	0.0% 0	0.0% 0	7.2% 9	7.2% 9	0.0% 0
	茨城県	2	0.0% 0	0.0% 0	0.0% 0	0.0% 0	0.0% 0	0.0% 0
	栃木県	10	0.0% 0	0.0% 0	0.0% 0	70.0% 7	0.0% 0	0.0% 0
	群馬県	1	0.0% 0	0.0% 0	0.0% 0	100.0% 1	0.0% 0	0.0% 0
	埼玉県	1,498	0.1% 2	1.5% 22	14.6% 218	14.0% 210	1.1% 16	16.2% 242
	千葉県	2,062	0.1% 3	1.0% 21	6.7% 138	9.0% 186	2.2% 45	7.9% 162
	東京都	6,005	0.1% 6	1.6% 97	8.7% 521	15.3% 916	2.2% 134	10.4% 624
	神奈川県	402	0.0% 0	0.0% 0	0.2% 1	11.4% 46	2.5% 10	0.2% 1
	新潟県	30	0.0% 0	0.0% 0	0.0% 0	23.3% 7	3.3% 1	0.0% 0
	山梨県	4	0.0% 0	0.0% 0	0.0% 0	25.0% 1	0.0% 0	0.0% 0
	長野県	1	0.0% 0	0.0% 0	0.0% 0	0.0% 0	0.0% 0	0.0% 0
	静岡県	5	0.0% 0	0.0% 0	0.0% 0	80.0% 4	0.0% 0	0.0% 0
	滋賀県	7	0.0% 0	0.0% 0	0.0% 0	100.0% 7	0.0% 0	0.0% 0
	鳥取県	41	0.0% 0	2.4% 1	22.0% 9	14.6% 6	0.0% 0	24.4% 10
	徳島県	9	0.0% 0	0.0% 0	0.0% 0	100.0% 9	0.0% 0	0.0% 0
	福岡県	31	0.0% 0	3.2% 1	25.8% 8	29.0% 9	0.0% 0	29.0% 9
	宮崎県	1	0.0% 0	0.0% 0	0.0% 0	100.0% 1	0.0% 0	0.0% 0
	鹿児島県	103	0.0% 0	0.0% 0	12.6% 13	2.9% 3	1.0% 1	12.6% 13
高校種別	公立	3,910	0.1% 4	0.9% 36	5.4% 212	9.9% 389	2.1% 84	6.4% 252
	私立	6,427	0.1% 7	1.6% 106	10.8% 696	16.1% 1,033	2.1% 132	12.6% 809
所属クラス別	文系クラス（文系コース）	6,204	0.1% 5	1.4% 85	8.2% 506	14.8% 920	2.2% 136	9.6% 596
	理系クラス（理系コース）	1,613	0.1% 2	1.4% 22	8.4% 136	11.6% 187	1.7% 27	9.9% 160
	コース選択はない	1,327	0.0% 0	1.4% 18	10.1% 134	10.6% 141	1.8% 24	11.5% 152
	その他	910	0.2% 2	1.2% 11	8.8% 80	15.5% 141	2.6% 24	10.2% 93

16.「健康スポーツ科学部　健康スポーツ科学科」への受験意向×入学意向【全体ベース】（Q5Q6）

上段：% 下段：件数		標本数	受験意向なし			受験・入学意向まとめ		
			受験しない＆入学する	受験しない＆志望順位が上位の他の志望校が不合格の場合に入学する	受験しない＆入学しない	受験＆入学意向あり・計	受験はするが入学意向なし・計	受験・入学意向なし、その他
全体		10,341	0.1% 11	1.4% 142	8.8% 908	13.8% 1,424	2.1% 217	10.3% 1,061
高校卒業後の希望進路別	大学	8,594	0.1% 8	1.5% 128	8.8% 754	15.4% 1,320	2.2% 187	10.4% 890
	短期大学	485	0.2% 1	1.4% 7	7.4% 36	12.6% 61	3.3% 16	9.1% 44
	専門職大学	488	0.0% 0	1.2% 6	8.4% 41	15.2% 74	3.3% 16	9.6% 47
	専門職短期大学	130	0.0% 0	0.8% 1	7.7% 10	12.3% 16	5.4% 7	8.5% 11
	専門学校	2,195	0.0% 1	1.0% 21	6.4% 141	11.5% 253	1.9% 42	7.4% 163
	就職	620	0.0% 0	0.8% 5	8.7% 54	11.8% 73	3.1% 19	9.5% 59
	その他	248	0.4% 1	0.8% 2	11.3% 28	8.9% 22	3.2% 8	12.5% 31
設置者×希望進路別	私立大学志望あり	7,678	0.1% 7	1.5% 114	8.9% 681	15.7% 1,205	2.1% 158	10.4% 802
	私立大学のみ志望あり	5,099	0.1% 6	1.6% 80	9.9% 503	14.8% 757	1.8% 90	11.6% 589
	国立大学志望あり	1,452	0.0% 0	1.2% 17	7.2% 105	15.4% 224	2.9% 42	8.4% 122
	国立大学のみ志望あり	215	0.0% 0	1.9% 4	10.2% 22	9.3% 20	1.4% 3	12.1% 26
	公立大学志望あり	2,139	0.0% 1	1.3% 28	7.2% 153	16.9% 361	2.8% 59	8.5% 182
	公立大学のみ志望あり	307	0.0% 0	2.3% 7	8.8% 27	13.4% 41	2.6% 8	11.1% 34
興味のある学問分野別	体育学	2,157	0.2% 4	1.5% 32	8.2% 176	34.6% 746	3.0% 65	9.8% 212
	工学（情報工学）	639	0.2% 1	1.4% 9	8.6% 55	11.6% 74	1.6% 10	10.2% 65
	工学（情報工学以外）	534	0.0% 0	0.9% 5	9.4% 50	10.3% 55	2.1% 11	10.3% 55
	教育学	1,544	0.1% 2	1.6% 25	8.0% 123	19.4% 300	2.3% 35	9.7% 150
	文学	1,773	0.2% 3	1.9% 34	7.3% 129	11.4% 203	2.1% 38	9.4% 166
	法学・政治学	1,149	0.0% 0	2.1% 24	9.2% 106	15.0% 172	3.0% 34	11.3% 130
	商学・経済学	2,297	0.0% 1	1.8% 41	7.8% 180	17.0% 390	2.8% 65	9.7% 222
	社会学	1,020	0.1% 1	1.4% 14	7.4% 75	14.8% 151	2.5% 25	8.8% 90
	数学	335	0.0% 0	1.2% 4	8.7% 29	11.3% 38	2.1% 7	9.9% 33
	農学	346	0.0% 0	1.4% 5	6.6% 23	15.3% 53	3.2% 11	8.1% 28
	その他	3,244	0.1% 2	1.1% 36	7.0% 227	8.7% 282	1.4% 45	8.2% 265
	わからない	1,051	0.2% 2	1.9% 20	13.0% 137	8.8% 92	1.7% 18	15.1% 159
	体育学or工学（情報工学）	2,739	0.2% 5	1.5% 40	8.3% 228	29.3% 802	2.7% 74	10.0% 273
希望進路×設置者×興味分野別	私立大学志望あり×関連学問分野興味あり	2,214	0.1% 3	1.5% 34	8.4% 186	31.8% 703	2.4% 54	10.1% 223
	私立以外の大学志望あり×関連学問分野興味あり	242	0.0% 0	1.7% 4	7.4% 18	23.1% 56	4.5% 11	9.1% 22
	私立大学志望あり×関連学問分野興味なし	5,464	0.1% 4	1.5% 80	9.1% 495	9.2% 502	1.9% 104	10.6% 579

16.「健康スポーツ科学部　健康スポーツ科学科」への受験意向×入学意向【全体ベース】（Q5Q6）

上段：% 下段：件数		標本数	受験意向なし 受験しない＆入学する	受験意向なし 受験しない＆志望順位が上位の他の志望校が不合格の場合に入学する	受験意向なし 受験しない＆入学しない	受験・入学意向まとめ 受験＆入学意向あり・計	受験・入学意向まとめ 受験はするが入学意向なし・計	受験・入学意向まとめ 受験・入学意向なし、その他
全体		10,341	0.1% 11	1.4% 142	8.8% 908	13.8% 1,424	2.1% 217	10.3% 1,061
「健康スポーツ科学部 健康スポーツ科学科」の特色に対する魅力度別	特色A　魅力あり	7,336	0.1% 8	1.4% 100	7.0% 516	17.9% 1,310	2.4% 174	8.5% 624
	特色B　魅力あり	5,888	0.1% 6	1.3% 78	7.1% 419	18.5% 1,092	2.5% 145	8.5% 503
	特色C　魅力あり	6,723	0.1% 8	1.3% 89	7.0% 473	18.4% 1,238	2.5% 165	8.5% 570
	特色D　魅力あり	6,795	0.1% 7	1.3% 90	6.9% 472	17.6% 1,194	2.3% 155	8.4% 569
受験意向別	第一志望として受験する	385	0.0% 0	0.0% 0	0.0% 0	91.9% 354	8.1% 31	0.0% 0
	第二志望として受験する	270	0.0% 0	0.0% 0	0.0% 0	92.6% 250	6.7% 18	0.0% 0
	第三志望以降として受験する	995	0.0% 0	0.0% 0	0.0% 0	82.4% 820	16.9% 168	0.0% 0
	受験しない	8,573	0.1% 11	1.7% 142	10.6% 908	0.0% 0	0.0% 0	12.4% 1,061
入学意向別	入学する	482	2.3% 11	0.0% 0	0.0% 0	97.7% 471	0.0% 0	2.3% 11
	志望順位が上位の他の志望校が不合格の場合に入学する	1,099	0.0% 0	12.9% 142	0.0% 0	86.7% 953	0.0% 0	12.9% 142
	入学しない	1,134	0.0% 0	0.0% 0	80.1% 908	0.0% 0	19.1% 217	80.1% 908
受験意向×入学意向別	第一志望として受験し、入学する	343	0.0% 0	0.0% 0	0.0% 0	100.0% 343	0.0% 0	0.0% 0
	第二志望として受験し、入学する	70	0.0% 0	0.0% 0	0.0% 0	100.0% 70	0.0% 0	0.0% 0
	第三志望以降として受験し、入学する	58	0.0% 0	0.0% 0	0.0% 0	100.0% 58	0.0% 0	0.0% 0
	受験しないが、入学する	11	100.0% 11	0.0% 0	0.0% 0	0.0% 0	0.0% 0	100.0% 11
	第一志望として受験し、他の志望校が不合格の場合に入学する	11	0.0% 0	0.0% 0	0.0% 0	100.0% 11	0.0% 0	0.0% 0
	第二志望として受験し、他の志望校が不合格の場合に入学する	180	0.0% 0	0.0% 0	0.0% 0	100.0% 180	0.0% 0	0.0% 0
	第三志望以降として受験し、他の志望校が不合格の場合に入学する	762	0.0% 0	0.0% 0	0.0% 0	100.0% 762	0.0% 0	0.0% 0
	受験しないが、他の志望校が不合格の場合に入学する	142	0.0% 0	100.0% 142	0.0% 0	0.0% 0	0.0% 0	100.0% 142
	第一志望として受験するが、入学しない	31	0.0% 0	0.0% 0	0.0% 0	0.0% 0	100.0% 31	0.0% 0
	第二志望として受験するが、入学しない	18	0.0% 0	0.0% 0	0.0% 0	0.0% 0	100.0% 18	0.0% 0
	第三志望以降として受験するが、入学しない	168	0.0% 0	0.0% 0	0.0% 0	0.0% 0	100.0% 168	0.0% 0
	受験せず、入学しない	908	0.0% 0	0.0% 0	100.0% 908	0.0% 0	0.0% 0	100.0% 908
	無回答	7,639	0.0% 0	0.0% 0	0.0% 0	0.0% 0	0.0% 0	0.0% 0
	【1】第一志望相当	343	0.0% 0	0.0% 0	0.0% 0	100.0% 343	0.0% 0	0.0% 0
	【2】第二志望相当	261	0.0% 0	0.0% 0	0.0% 0	100.0% 261	0.0% 0	0.0% 0
	【3】第三志望以降相当	820	0.0% 0	0.0% 0	0.0% 0	100.0% 820	0.0% 0	0.0% 0
	【4】第一志望相当＋第二志望相当	604	0.0% 0	0.0% 0	0.0% 0	100.0% 604	0.0% 0	0.0% 0
	【5】第一志望相当＋第二志望相当＋第三志望以降相当	1,424	0.0% 0	0.0% 0	0.0% 0	100.0% 1,424	0.0% 0	0.0% 0

16.「健康スポーツ科学部　健康スポーツ科学科」への受験意向×入学意向【全体ベース】（Q5Q6）

上段：% 下段：件数		標本数	受験意向なし			受験・入学意向まとめ		
			受験しない＆入学する	受験しない＆志望順位が上位の他の志望校が不合格の場合に入学する	受験しない＆入学しない	受験＆入学意向あり・計	受験はするが入学意向なし・計	受験・入学意向なし、その他
全体		10,341	0.1% 11	1.4% 142	8.8% 908	13.8% 1,424	2.1% 217	10.3% 1,061
受験意向×入学意向別【ターゲット層のみ】	【ターゲット層のみ】第一志望として受験し、入学する	151	0.0% 0	0.0% 0	0.0% 0	100.0% 151	0.0% 0	0.0% 0
	【ターゲット層のみ】第二志望として受験し、入学する	34	0.0% 0	0.0% 0	0.0% 0	100.0% 34	0.0% 0	0.0% 0
	【ターゲット層のみ】第三志望以降として受験し、入学する	30	0.0% 0	0.0% 0	0.0% 0	100.0% 30	0.0% 0	0.0% 0
	【ターゲット層のみ】受験しないが、入学する	3	100.0% 3	0.0% 0	0.0% 0	0.0% 0	0.0% 0	100.0% 3
	【ターゲット層のみ】第一志望として受験し、他の志望校が不合格の場合に入学する	5	0.0% 0	0.0% 0	0.0% 0	100.0% 5	0.0% 0	0.0% 0
	【ターゲット層のみ】第二志望として受験し、他の志望校が不合格の場合に入学する	102	0.0% 0	0.0% 0	0.0% 0	100.0% 102	0.0% 0	0.0% 0
	【ターゲット層のみ】第三志望以降として受験し、他の志望校が不合格の場合に入学する	381	0.0% 0	0.0% 0	0.0% 0	100.0% 381	0.0% 0	0.0% 0
	【ターゲット層のみ】受験しないが、他の志望校が不合格の場合に入学する	34	0.0% 0	100.0% 34	0.0% 0	0.0% 0	0.0% 0	100.0% 34
	【ターゲット層のみ】第一志望として受験するが、入学しない	5	0.0% 0	0.0% 0	0.0% 0	0.0% 0	100.0% 5	0.0% 0
	【ターゲット層のみ】第二志望として受験するが、入学しない	7	0.0% 0	0.0% 0	0.0% 0	0.0% 0	100.0% 7	0.0% 0
	【ターゲット層のみ】第三志望以降として受験するが、入学しない	42	0.0% 0	0.0% 0	0.0% 0	0.0% 0	100.0% 42	0.0% 0
	【ターゲット層のみ】受験せず、入学しない	186	0.0% 0	0.0% 0	100.0% 186	0.0% 0	0.0% 0	100.0% 186
	【ターゲット層のみ】無回答	1,234	0.0% 0	0.0% 0	0.0% 0	0.0% 0	0.0% 0	0.0% 0
	【ターゲット層のみ】【1】第一志望相当	151	0.0% 0	0.0% 0	0.0% 0	100.0% 151	0.0% 0	0.0% 0
	【ターゲット層のみ】【2】第二志望相当	141	0.0% 0	0.0% 0	0.0% 0	100.0% 141	0.0% 0	0.0% 0
	【ターゲット層のみ】【3】第三志望以降相当	411	0.0% 0	0.0% 0	0.0% 0	100.0% 411	0.0% 0	0.0% 0
	【ターゲット層のみ】【4】第一志望相当＋第二志望相当	292	0.0% 0	0.0% 0	0.0% 0	100.0% 292	0.0% 0	0.0% 0
	【ターゲット層のみ】【5】第一志望相当＋第二志望相当＋第三志望以降相当	703	0.0% 0	0.0% 0	0.0% 0	100.0% 703	0.0% 0	0.0% 0
	【ターゲット層のみ】【6】受験意向なし	1,429	0.2% 3	2.4% 34	13.0% 186	0.0% 0	0.0% 0	15.6% 223
	【ターゲット層のみ】【7】入学意向なし	242	0.0% 0	0.0% 0	76.9% 186	0.0% 0	22.3% 54	76.9% 186

16.「健康スポーツ科学部　健康スポーツ科学科」への受験意向×入学意向【全体ベース】(Q5Q6)

上段:% 下段:件数		標本数	受験時の志望順位別 入学意向者数 ※各項目の定義は別表参照 第一志望	第二志望相当	第三志望以降相当	第一志望＋第二志望相当	第一志望＋第二志望相当＋第三志望以降相当	無回答
全体		10,341	3.3% 343	2.5% 261	7.9% 820	5.8% 604	13.8% 1,424	73.9% 7,639
性別	男性	5,791	4.5% 258	3.6% 207	10.4% 601	8.0% 465	18.4% 1,066	67.5% 3,909
	女性	4,291	1.8% 77	1.1% 49	4.7% 203	2.9% 126	7.7% 329	82.8% 3,555
	回答しない	189	4.2% 8	1.1% 2	5.3% 10	5.3% 10	10.6% 20	72.0% 136
高校所在地別	岩手県	125	1.6% 2	1.6% 2	4.0% 5	3.2% 4	7.2% 9	85.6% 107
	茨城県	2	0.0% 0	0.0% 0	0.0% 0	0.0% 0	0.0% 0	100.0% 2
	栃木県	10	70.0% 7	0.0% 0	0.0% 0	70.0% 7	70.0% 7	30.0% 3
	群馬県	1	100.0% 1	0.0% 0	0.0% 0	100.0% 1	100.0% 1	0.0% 0
	埼玉県	1,498	4.1% 62	2.5% 37	7.4% 111	6.6% 99	14.0% 210	68.8% 1,030
	千葉県	2,062	0.9% 19	2.1% 44	6.0% 123	3.1% 63	9.0% 186	80.9% 1,669
	東京都	6,005	3.7% 220	2.8% 166	8.8% 530	6.4% 386	15.3% 916	72.1% 4,331
	神奈川県	402	1.0% 4	2.0% 8	8.5% 34	3.0% 12	11.4% 46	85.8% 345
	新潟県	30	13.3% 4	6.7% 2	3.3% 1	20.0% 6	23.3% 7	73.3% 22
	山梨県	4	0.0% 0	0.0% 0	25.0% 1	0.0% 0	25.0% 1	75.0% 3
	長野県	1	0.0% 0	0.0% 0	0.0% 0	0.0% 0	0.0% 0	100.0% 1
	静岡県	5	60.0% 3	20.0% 1	0.0% 0	80.0% 4	80.0% 4	20.0% 1
	滋賀県	7	100.0% 7	0.0% 0	0.0% 0	100.0% 7	100.0% 7	0.0% 0
	鳥取県	41	2.4% 1	2.4% 1	9.8% 4	4.9% 2	14.6% 6	61.0% 25
	徳島県	9	100.0% 9	0.0% 0	0.0% 0	100.0% 9	100.0% 9	0.0% 0
	福岡県	31	6.5% 2	0.0% 0	22.6% 7	6.5% 2	29.0% 9	41.9% 13
	宮崎県	1	100.0% 1	0.0% 0	0.0% 0	100.0% 1	100.0% 1	0.0% 0
	鹿児島県	103	0.0% 0	0.0% 0	2.9% 3	0.0% 0	2.9% 3	83.5% 86
高校種別	公立	3,910	1.1% 43	2.1% 81	6.8% 265	3.2% 124	9.9% 389	81.5% 3,185
	私立	6,427	4.7% 299	2.8% 180	8.6% 554	7.5% 479	16.1% 1,033	69.3% 4,453
所属クラス別	文系クラス(文系コース)	6,204	3.8% 233	2.7% 170	8.3% 517	6.5% 403	14.8% 920	73.4% 4,552
	理系クラス(理系コース)	1,613	3.2% 52	1.3% 21	7.1% 114	4.5% 73	11.6% 187	76.8% 1,239
	コース選択はない	1,327	1.7% 23	2.6% 34	6.3% 84	4.3% 57	10.6% 141	76.1% 1,010
	その他	910	3.5% 32	3.5% 32	8.5% 77	7.0% 64	15.5% 141	71.6% 652

16.「健康スポーツ科学部　健康スポーツ科学科」への受験意向×入学意向【全体ベース】(Q5Q6)

上段:% 下段:件数		標本数	受験時の志望順位別 入学意向者数 ※各項目の定義は別表参照 第一志望	第二志望相当	第三志望以降相当	第一志望＋第二志望相当	第一志望＋第二志望相当＋第三志望以降相当	無回答
全体		10,341	3.3% 343	2.5% 261	7.9% 820	5.8% 604	13.8% 1,424	73.9% 7,639
高校卒業後の希望進路別	大学	8,594	3.7% 318	2.7% 230	9.0% 772	6.4% 548	15.4% 1,320	72.1% 6,197
	短期大学	485	2.1% 10	2.5% 12	8.0% 39	4.5% 22	12.6% 61	75.1% 364
	専門職大学	488	2.5% 12	3.9% 19	8.8% 43	6.4% 31	15.2% 74	71.9% 351
	専門職短期大学	130	1.5% 2	1.5% 2	9.2% 12	3.1% 4	12.3% 16	73.8% 96
	専門学校	2,195	2.1% 47	2.4% 52	7.0% 154	4.5% 99	11.5% 253	79.1% 1,737
	就職	620	3.4% 21	2.9% 18	5.5% 34	6.3% 39	11.8% 73	75.6% 469
	その他	248	2.8% 7	1.2% 3	4.8% 12	4.0% 10	8.9% 22	75.4% 187
設置者×希望進路別	私立大学志望あり	7,678	3.8% 295	2.8% 212	9.1% 698	6.6% 507	15.7% 1,205	71.8% 5,513
	私立大学のみ志望あり	5,099	4.2% 212	2.4% 124	8.3% 421	6.6% 336	14.8% 757	71.8% 3,663
	国立大学志望あり	1,452	3.1% 45	2.8% 41	9.5% 138	5.9% 86	15.4% 224	73.3% 1,064
	国立大学のみ志望あり	215	3.3% 7	0.9% 2	5.1% 11	4.2% 9	9.3% 20	77.2% 166
	公立大学志望あり	2,139	2.5% 54	3.5% 74	10.9% 233	6.0% 128	16.9% 361	71.9% 1,537
	公立大学のみ志望あり	307	2.3% 7	3.6% 11	7.5% 23	5.9% 18	13.4% 41	73.0% 224
興味のある学問分野別	体育学	2,157	7.6% 163	6.9% 148	20.2% 435	14.4% 311	34.6% 746	52.6% 1,134
	工学(情報工学)	639	2.2% 14	2.2% 14	7.2% 46	4.4% 28	11.6% 74	76.7% 490
	工学(情報工学以外)	534	1.9% 10	1.3% 7	7.1% 38	3.2% 17	10.3% 55	77.3% 413
	教育学	1,544	3.7% 57	3.4% 53	12.3% 190	7.1% 110	19.4% 300	68.6% 1,059
	文学	1,773	2.5% 45	1.8% 32	7.1% 126	4.3% 77	11.4% 203	77.0% 1,366
	法学・政治学	1,149	3.5% 40	3.4% 39	8.1% 93	6.9% 79	15.0% 172	70.8% 813
	商学・経済学	2,297	2.9% 67	2.5% 57	11.6% 266	5.4% 124	17.0% 390	70.5% 1,620
	社会学	1,020	3.1% 32	1.7% 17	10.0% 102	4.8% 49	14.8% 151	73.9% 754
	数学	335	1.8% 6	1.5% 5	8.1% 27	3.3% 11	11.3% 38	76.7% 257
	農学	346	3.8% 13	1.4% 5	10.1% 35	5.2% 18	15.3% 53	73.4% 254
	その他	3,244	2.0% 66	1.4% 46	5.2% 170	3.5% 112	8.7% 282	81.8% 2,652
	わからない	1,051	2.2% 23	2.0% 21	4.6% 48	4.2% 44	8.8% 92	74.4% 782
	体育学or工学(情報工学)	2,739	6.3% 173	5.8% 159	17.2% 470	12.1% 332	29.3% 802	58.1% 1,590
希望進路×設置者×興味分野別	私立大学志望あり×関連学問分野興味あり	2,214	6.8% 151	6.4% 141	18.6% 411	13.2% 292	31.8% 703	55.7% 1,234
	私立以外の大学志望あり×関連学問分野興味あり	242	5.8% 14	2.5% 6	14.9% 36	8.3% 20	23.1% 56	63.2% 153
	私立大学志望あり×関連学問分野興味なし	5,464	2.6% 144	1.3% 71	5.3% 287	3.9% 215	9.2% 502	78.3% 4,279

16.「健康スポーツ科学部　健康スポーツ科学科」への受験意向×入学意向【全体ベース】(Q5Q6)

上段:% 下段:件数		標本数	受験時の志望順位別 入学意向者数 ※各項目の定義は別表参照 第一志望	第二志望相当	第三志望以降相当	第一志望＋第二志望相当	第一志望＋第二志望相当＋第三志望以降相当	無回答
全体		10,341	3.3% 343	2.5% 261	7.9% 820	5.8% 604	13.8% 1,424	73.9% 7,639
「健康スポーツ科学部 健康スポーツ科学科」の特色に対する魅力度別	特色A　魅力あり	7,336	4.3% 316	3.3% 243	10.2% 751	7.6% 559	17.9% 1,310	71.3% 5,228
	特色B　魅力あり	5,888	5.2% 304	3.4% 201	10.0% 587	8.6% 505	18.5% 1,092	70.4% 4,148
	特色C　魅力あり	6,723	4.6% 311	3.4% 228	10.4% 699	8.0% 539	18.4% 1,238	70.7% 4,750
	特色D　魅力あり	6,795	4.7% 316	3.2% 219	9.7% 659	7.9% 535	17.6% 1,194	71.8% 4,877
受験意向別	第一志望として受験する	385	89.1% 343	2.9% 11	0.0% 0	91.9% 354	91.9% 354	0.0% 0
	第二志望として受験する	270	0.0% 0	92.6% 250	0.0% 0	92.6% 250	92.6% 250	0.7% 2
	第三志望以降として受験する	995	0.0% 0	0.0% 0	82.4% 820	0.0% 0	82.4% 820	0.7% 7
	受験しない	8,573	0.0% 0	0.0% 0	0.0% 0	0.0% 0	0.0% 0	87.6% 7,512
入学意向別	入学する	482	71.2% 343	14.5% 70	12.0% 58	85.7% 413	97.7% 471	0.0% 0
	志望順位が上位の他の志望校が不合格の場合に入学する	1,099	0.0% 0	17.4% 191	69.3% 762	17.4% 191	86.7% 953	0.4% 4
	入学しない	1,134	0.0% 0	0.0% 0	0.0% 0	0.0% 0	0.0% 0	0.8% 9
受験意向×入学意向別	第一志望として受験し、入学する	343	100.0% 343	0.0% 0	0.0% 0	100.0% 343	100.0% 343	0.0% 0
	第二志望として受験し、入学する	70	0.0% 0	100.0% 70	0.0% 0	100.0% 70	100.0% 70	0.0% 0
	第三志望以降として受験し、入学する	58	0.0% 0	0.0% 0	100.0% 58	0.0% 0	100.0% 58	0.0% 0
	受験しないが、入学する	11	0.0% 0	0.0% 0	0.0% 0	0.0% 0	0.0% 0	0.0% 0
	第一志望として受験し、他の志望校が不合格の場合に入学する	11	0.0% 0	100.0% 11	0.0% 0	100.0% 11	100.0% 11	0.0% 0
	第二志望として受験し、他の志望校が不合格の場合に入学する	180	0.0% 0	100.0% 180	0.0% 0	100.0% 180	100.0% 180	0.0% 0
	第三志望以降として受験し、他の志望校が不合格の場合に入学する	762	0.0% 0	0.0% 0	100.0% 762	0.0% 0	100.0% 762	0.0% 0
	受験しないが、他の志望校が不合格の場合に入学する	142	0.0% 0	0.0% 0	0.0% 0	0.0% 0	0.0% 0	0.0% 0
	第一志望として受験するが、入学しない	31	0.0% 0	0.0% 0	0.0% 0	0.0% 0	0.0% 0	0.0% 0
	第二志望として受験するが、入学しない	18	0.0% 0	0.0% 0	0.0% 0	0.0% 0	0.0% 0	0.0% 0
	第三志望以降として受験するが、入学しない	168	0.0% 0	0.0% 0	0.0% 0	0.0% 0	0.0% 0	0.0% 0
	受験せず、入学しない	908	0.0% 0	0.0% 0	0.0% 0	0.0% 0	0.0% 0	0.0% 0
	無回答	7,639	0.0% 0	0.0% 0	0.0% 0	0.0% 0	0.0% 0	100.0% 7,639
	【1】第一志望相当	343	100.0% 343	0.0% 0	0.0% 0	100.0% 343	100.0% 343	0.0% 0
	【2】第二志望相当	261	0.0% 0	100.0% 261	0.0% 0	100.0% 261	100.0% 261	0.0% 0
	【3】第三志望以降相当	820	0.0% 0	0.0% 0	100.0% 820	0.0% 0	100.0% 820	0.0% 0
	【4】第一志望相当＋第二志望相当	604	56.8% 343	43.2% 261	0.0% 0	100.0% 604	100.0% 604	0.0% 0
	【5】第一志望相当＋第二志望相当＋第三志望以降相当	1,424	24.1% 343	18.3% 261	57.6% 820	42.4% 604	100.0% 1,424	0.0% 0

16.「健康スポーツ科学部　健康スポーツ科学科」への受験意向×入学意向【全体ベース】（Q5Q6）

上段：% 下段：件数		標本数	受験時の志望順位別 入学意向者数 ※各項目の定義は別表参照 第一志望	第二志望相当	第三志望以降相当	第一志望＋第二志望相当	第一志望＋第二志望相当＋第三志望以降相当	無回答
全体		10,341	3.3% 343	2.5% 261	7.9% 820	5.8% 604	13.8% 1,424	73.9% 7,639
受験意向×入学意向別【ターゲット層のみ】	【ターゲット層のみ】第一志望として受験し、入学する	151	100.0% 151	0.0% 0	0.0% 0	100.0% 151	100.0% 151	0.0% 0
	【ターゲット層のみ】第二志望として受験し、入学する	34	0.0% 0	100.0% 34	0.0% 0	100.0% 34	100.0% 34	0.0% 0
	【ターゲット層のみ】第三志望以降として受験し、入学する	30	0.0% 0	0.0% 0	100.0% 30	0.0% 0	100.0% 30	0.0% 0
	【ターゲット層のみ】受験しないが、入学する	3	0.0% 0	0.0% 0	0.0% 0	0.0% 0	0.0% 0	0.0% 0
	【ターゲット層のみ】第一志望として受験し、他の志望校が不合格の場合に入学する	5	0.0% 0	100.0% 5	0.0% 0	100.0% 5	100.0% 5	0.0% 0
	【ターゲット層のみ】第二志望として受験し、他の志望校が不合格の場合に入学する	102	0.0% 0	100.0% 102	0.0% 0	100.0% 102	100.0% 102	0.0% 0
	【ターゲット層のみ】第三志望以降として受験し、他の志望校が不合格の場合に入学する	381	0.0% 0	0.0% 0	100.0% 381	0.0% 0	100.0% 381	0.0% 0
	【ターゲット層のみ】受験しないが、他の志望校が不合格の場合に入学する	34	0.0% 0	0.0% 0	0.0% 0	0.0% 0	0.0% 0	0.0% 0
	【ターゲット層のみ】第一志望として受験するが、入学しない	5	0.0% 0	0.0% 0	0.0% 0	0.0% 0	0.0% 0	0.0% 0
	【ターゲット層のみ】第二志望として受験するが、入学しない	7	0.0% 0	0.0% 0	0.0% 0	0.0% 0	0.0% 0	0.0% 0
	【ターゲット層のみ】第三志望以降として受験するが、入学しない	42	0.0% 0	0.0% 0	0.0% 0	0.0% 0	0.0% 0	0.0% 0
	【ターゲット層のみ】受験せず、入学しない	186	0.0% 0	0.0% 0	0.0% 0	0.0% 0	0.0% 0	0.0% 0
	【ターゲット層のみ】無回答	1,234	0.0% 0	0.0% 0	0.0% 0	0.0% 0	0.0% 0	100.0% 1,234
	【ターゲット層のみ】【1】第一志望相当	151	100.0% 151	0.0% 0	0.0% 0	100.0% 151	100.0% 151	0.0% 0
	【ターゲット層のみ】【2】第二志望相当	141	0.0% 0	100.0% 141	0.0% 0	100.0% 141	100.0% 141	0.0% 0
	【ターゲット層のみ】【3】第三志望以降相当	411	0.0% 0	0.0% 0	100.0% 411	0.0% 0	100.0% 411	0.0% 0
	【ターゲット層のみ】【4】第一志望相当＋第二志望相当	292	51.7% 151	48.3% 141	0.0% 0	100.0% 292	100.0% 292	0.0% 0
	【ターゲット層のみ】【5】第一志望相当＋第二志望相当＋第三志望以降相当	703	21.5% 151	20.1% 141	58.5% 411	41.5% 292	100.0% 703	0.0% 0
	【ターゲット層のみ】【6】受験意向なし	1,429	0.0% 0	0.0% 0	0.0% 0	0.0% 0	0.0% 0	84.4% 1,206
	【ターゲット層のみ】【7】入学意向なし	242	0.0% 0	0.0% 0	0.0% 0	0.0% 0	0.0% 0	0.8% 2

17.「健康スポーツ科学部　健康スポーツ科学科」への受験意向×入学意向【ターゲット層ベース】（Q5Q6）

上段：% 下段：件数		標本数	以下の志望順位で受験し、「入学する」			以下の志望順位で受験し、「志望順位が上位の他の志望校が不合格の場合に入学する」			以下の志望順位で受験し、「入学しない」		
			第一志望	第二志望	第三志望以降	第一志望	第二志望	第三志望以降	第一志望	第二志望	第三志望以降
全体		2,214	6.8%	1.5%	1.4%	0.2%	4.6%	17.2%	0.2%	0.3%	1.9%
			151	34	30	5	102	381	5	7	42
性別	男性	1,675	7.1%	1.4%	1.5%	0.2%	5.3%	17.4%	0.2%	0.4%	2.0%
			119	23	25	3	89	291	3	7	34
	女性	494	5.9%	2.2%	1.0%	0.4%	2.2%	16.6%	0.4%	0.0%	1.4%
			29	11	5	2	11	82	2	0	7
	回答しない	29	10.3%	0.0%	0.0%	0.0%	0.0%	13.8%	0.0%	0.0%	3.4%
			3	0	0	0	0	4	0	0	1
高校所在地別	岩手県	10	10.0%	0.0%	0.0%	0.0%	10.0%	10.0%	0.0%	0.0%	30.0%
			1	0	0	0	1	1	0	0	3
	茨城県	0	0.0%	0.0%	0.0%	0.0%	0.0%	0.0%	0.0%	0.0%	0.0%
			0	0	0	0	0	0	0	0	0
	栃木県	5	100.0%	0.0%	0.0%	0.0%	0.0%	0.0%	0.0%	0.0%	0.0%
			5	0	0	0	0	0	0	0	0
	群馬県	0	0.0%	0.0%	0.0%	0.0%	0.0%	0.0%	0.0%	0.0%	0.0%
			0	0	0	0	0	0	0	0	0
	埼玉県	449	10.7%	1.1%	1.6%	0.2%	2.9%	13.8%	0.0%	0.7%	1.6%
			48	5	7	1	13	62	0	3	7
	千葉県	323	3.7%	2.2%	2.2%	0.0%	4.6%	13.3%	0.6%	0.6%	2.5%
			12	7	7	0	15	43	2	2	8
	東京都	1,268	5.4%	1.4%	1.2%	0.3%	5.6%	19.6%	0.2%	0.2%	1.7%
			69	18	15	4	71	249	2	2	21
	神奈川県	96	3.1%	3.1%	1.0%	0.0%	2.1%	15.6%	1.0%	0.0%	2.1%
			3	3	1	0	2	15	1	0	2
	新潟県	5	60.0%	0.0%	0.0%	0.0%	0.0%	20.0%	0.0%	0.0%	0.0%
			3	0	0	0	0	1	0	0	0
	山梨県	1	0.0%	0.0%	0.0%	0.0%	0.0%	100.0%	0.0%	0.0%	0.0%
			0	0	0	0	0	1	0	0	0
	長野県	0	0.0%	0.0%	0.0%	0.0%	0.0%	0.0%	0.0%	0.0%	0.0%
			0	0	0	0	0	0	0	0	0
	静岡県	4	75.0%	25.0%	0.0%	0.0%	0.0%	0.0%	0.0%	0.0%	0.0%
			3	1	0	0	0	0	0	0	0
	滋賀県	6	100.0%	0.0%	0.0%	0.0%	0.0%	0.0%	0.0%	0.0%	0.0%
			6	0	0	0	0	0	0	0	0
	鳥取県	5	0.0%	0.0%	0.0%	0.0%	0.0%	40.0%	0.0%	0.0%	0.0%
			0	0	0	0	0	2	0	0	0
	徳島県	0	0.0%	0.0%	0.0%	0.0%	0.0%	0.0%	0.0%	0.0%	0.0%
			0	0	0	0	0	0	0	0	0
	福岡県	20	5.0%	0.0%	0.0%	0.0%	0.0%	30.0%	0.0%	0.0%	0.0%
			1	0	0	0	0	6	0	0	0
	宮崎県	0	0.0%	0.0%	0.0%	0.0%	0.0%	0.0%	0.0%	0.0%	0.0%
			0	0	0	0	0	0	0	0	0
	鹿児島県	22	0.0%	0.0%	0.0%	0.0%	0.0%	4.5%	0.0%	0.0%	4.5%
			0	0	0	0	0	1	0	0	1
高校種別	公立	486	2.7%	1.6%	1.0%	0.2%	4.5%	17.3%	0.2%	0.4%	2.1%
			13	8	5	1	22	84	1	2	10
	私立	1,728	8.0%	1.5%	1.4%	0.2%	4.6%	17.2%	0.2%	0.3%	1.9%
			138	26	25	4	80	297	4	5	32
所属クラス別	文系クラス（文系コース）	1,142	9.2%	1.7%	1.8%	0.4%	5.5%	20.6%	0.2%	0.4%	1.8%
			105	19	21	5	63	235	2	4	20
	理系クラス（理系コース）	456	3.3%	0.4%	0.9%	0.0%	1.8%	11.2%	0.0%	0.0%	1.1%
			15	2	4	0	8	51	0	0	5
	コース選択はない	256	5.5%	2.0%	0.8%	0.0%	5.9%	14.1%	0.4%	0.4%	3.1%
			14	5	2	0	15	36	1	1	8
	その他	288	4.9%	2.8%	1.0%	0.0%	4.5%	15.3%	0.7%	0.3%	2.8%
			14	8	3	0	13	44	2	1	8

17.「健康スポーツ科学部　健康スポーツ科学科」への受験意向×入学意向【ターゲット層ベース】（Q5Q6）

上段：% 下段：件数		標本数	以下の志望順位で受験し、「入学する」			以下の志望順位で受験し、「志望順位が上位の他の志望校が不合格の場合に入学する」			以下の志望順位で受験し、「入学しない」		
			第一志望	第二志望	第三志望以降	第一志望	第二志望	第三志望以降	第一志望	第二志望	第三志望以降
全体		2,214	6.8% 151	1.5% 34	1.4% 30	0.2% 5	4.6% 102	17.2% 381	0.2% 5	0.3% 7	1.9% 42
高校卒業後の希望進路別	大学	2,214	6.8% 151	1.5% 34	1.4% 30	0.2% 5	4.6% 102	17.2% 381	0.2% 5	0.3% 7	1.9% 42
	短期大学	79	3.8% 3	1.3% 1	0.0% 0	0.0% 0	5.1% 4	17.7% 14	1.3% 1	0.0% 0	6.3% 5
	専門職大学	105	4.8% 5	2.9% 3	1.9% 2	0.0% 0	7.6% 8	21.0% 22	0.0% 0	0.0% 0	1.9% 2
	専門職短期大学	30	0.0% 0	3.3% 1	3.3% 1	0.0% 0	0.0% 0	20.0% 6	0.0% 0	0.0% 0	6.7% 2
	専門学校	295	4.7% 14	1.7% 5	1.7% 5	0.7% 2	5.4% 16	20.0% 59	0.0% 0	0.0% 0	2.0% 6
	就職	85	7.1% 6	3.5% 3	2.4% 2	0.0% 0	2.4% 2	15.3% 13	0.0% 0	1.2% 1	4.7% 4
	その他	33	12.1% 4	3.0% 1	0.0% 0	0.0% 0	0.0% 0	9.1% 3	3.0% 1	0.0% 0	3.0% 1
設置者×希望進路別	私立大学志望あり	2,214	6.8% 151	1.5% 34	1.4% 30	0.2% 5	4.6% 102	17.2% 381	0.2% 5	0.3% 7	1.9% 42
	私立大学のみ志望あり	1,389	7.7% 107	1.4% 20	1.5% 21	0.1% 1	4.4% 61	16.6% 231	0.1% 1	0.3% 4	1.9% 26
	国立大学志望あり	351	4.8% 17	2.0% 7	0.9% 3	0.6% 2	5.7% 20	15.4% 54	0.6% 2	0.3% 1	1.7% 6
	国立大学のみ志望あり	0	0.0% 0	0.0% 0	0.0% 0	0.0% 0	0.0% 0	0.0% 0	0.0% 0	0.0% 0	0.0% 0
	公立大学志望あり	494	4.0% 20	2.4% 12	1.0% 5	0.4% 2	4.9% 24	18.0% 89	0.0% 0	0.4% 2	1.6% 8
	公立大学のみ志望あり	0	0.0% 0	0.0% 0	0.0% 0	0.0% 0	0.0% 0	0.0% 0	0.0% 0	0.0% 0	0.0% 0
興味のある学問分野別	体育学	1,771	8.0% 142	1.8% 32	1.5% 27	0.3% 5	5.4% 95	20.1% 356	0.3% 5	0.4% 7	2.2% 39
	工学（情報工学）	488	2.5% 12	0.6% 3	0.6% 3	0.0% 0	1.8% 9	7.0% 34	0.0% 0	0.0% 0	0.8% 4
	工学（情報工学以外）	215	3.3% 7	0.5% 1	0.5% 1	0.0% 0	1.9% 4	8.4% 18	0.0% 0	0.0% 0	1.4% 3
	教育学	583	5.8% 34	1.5% 9	1.2% 7	0.5% 3	4.8% 28	22.0% 128	0.2% 1	0.5% 3	2.1% 12
	文学	210	5.2% 11	1.0% 2	2.4% 5	0.0% 0	6.2% 13	25.2% 53	0.0% 0	0.0% 0	2.9% 6
	法学・政治学	157	7.6% 12	3.2% 5	1.9% 3	0.0% 0	5.1% 8	20.4% 32	0.6% 1	0.6% 1	1.9% 3
	商学・経済学	453	6.2% 28	0.7% 3	2.4% 11	0.2% 1	4.2% 19	23.4% 106	0.2% 1	0.2% 1	2.4% 11
	社会学	162	7.4% 12	1.9% 3	1.2% 2	0.0% 0	4.3% 7	22.8% 37	0.0% 0	0.0% 0	3.1% 5
	数学	124	1.6% 2	0.8% 1	0.0% 0	0.0% 0	1.6% 2	9.7% 12	0.0% 0	0.0% 0	0.0% 0
	農学	67	3.0% 2	0.0% 0	0.0% 0	0.0% 0	1.5% 1	23.9% 16	0.0% 0	0.0% 0	0.0% 0
	その他	315	4.8% 15	0.6% 2	1.3% 4	0.3% 1	4.8% 15	17.1% 54	0.6% 2	0.0% 0	1.0% 3
	わからない	0	0.0% 0	0.0% 0	0.0% 0	0.0% 0	0.0% 0	0.0% 0	0.0% 0	0.0% 0	0.0% 0
	体育学or工学（情報工学）	2,214	6.8% 151	1.5% 34	1.4% 30	0.2% 5	4.6% 102	17.2% 381	0.2% 5	0.3% 7	1.9% 42
希望進路×設置者×興味分野別	私立大学志望あり×関連学問分野興味あり	2,214	6.8% 151	1.5% 34	1.4% 30	0.2% 5	4.6% 102	17.2% 381	0.2% 5	0.3% 7	1.9% 42
	私立以外の大学志望あり×関連学問分野興味あり	0	0.0% 0	0.0% 0	0.0% 0	0.0% 0	0.0% 0	0.0% 0	0.0% 0	0.0% 0	0.0% 0
	私立大学志望あり×関連学問分野興味なし	0	0.0% 0	0.0% 0	0.0% 0	0.0% 0	0.0% 0	0.0% 0	0.0% 0	0.0% 0	0.0% 0

17.「健康スポーツ科学部　健康スポーツ科学科」への受験意向×入学意向【ターゲット層ベース】（Q5Q6）

上段：% 下段：件数		標本数	以下の志望順位で受験し、「入学する」			以下の志望順位で受験し、「志望順位が上位の他の志望校が不合格の場合に入学する」			以下の志望順位で受験し、「入学しない」		
			第一志望	第二志望	第三志望以降	第一志望	第二志望	第三志望以降	第一志望	第二志望	第三志望以降
全体		2,214	6.8%	1.5%	1.4%	0.2%	4.6%	17.2%	0.2%	0.3%	1.9%
			151	34	30	5	102	381	5	7	42
「健康スポーツ科学部」の特色に対する魅力度別	特色A　魅力あり	1,891	7.5%	1.7%	1.4%	0.3%	5.2%	19.2%	0.2%	0.4%	2.1%
			142	32	27	5	99	364	4	7	40
	特色B　魅力あり	1,377	10.0%	1.9%	1.6%	0.4%	5.8%	19.0%	0.3%	0.3%	2.4%
			138	26	22	5	80	261	4	4	33
	特色C　魅力あり	1,701	8.1%	1.9%	1.4%	0.3%	5.5%	19.8%	0.2%	0.4%	1.9%
			138	33	24	5	93	336	4	7	33
	特色D　魅力あり	1,591	9.1%	1.6%	1.3%	0.3%	5.8%	19.0%	0.3%	0.3%	2.2%
			144	25	20	5	93	302	4	5	35
受験意向別	第一志望として受験する	161	93.8%	0.0%	0.0%	3.1%	0.0%	0.0%	3.1%	0.0%	0.0%
			151	0	0	5	0	0	5	0	0
	第二志望として受験する	143	0.0%	23.8%	0.0%	0.0%	71.3%	0.0%	0.0%	4.9%	0.0%
			0	34	0	0	102	0	0	7	0
	第三志望以降として受験する	458	0.0%	0.0%	6.6%	0.0%	0.0%	83.2%	0.0%	0.0%	9.2%
			0	0	30	0	0	381	0	0	42
	受験しない	1,429	0.0%	0.0%	0.0%	0.0%	0.0%	0.0%	0.0%	0.0%	0.0%
			0	0	0	0	0	0	0	0	0
入学意向別	入学する	218	69.3%	15.6%	13.8%	0.0%	0.0%	0.0%	0.0%	0.0%	0.0%
			151	34	30	0	0	0	0	0	0
	志望順位が上位の他の志望校が不合格の場合に入学する	523	0.0%	0.0%	0.0%	1.0%	19.5%	72.8%	0.0%	0.0%	0.0%
			0	0	0	5	102	381	0	0	0
	入学しない	242	0.0%	0.0%	0.0%	0.0%	0.0%	0.0%	2.1%	2.9%	17.4%
			0	0	0	0	0	0	5	7	42
受験意向×入学意向別	第一志望として受験し、入学する	151	100.0%	0.0%	0.0%	0.0%	0.0%	0.0%	0.0%	0.0%	0.0%
			151	0	0	0	0	0	0	0	0
	第二志望として受験し、入学する	34	0.0%	100.0%	0.0%	0.0%	0.0%	0.0%	0.0%	0.0%	0.0%
			0	34	0	0	0	0	0	0	0
	第三志望以降として受験し、入学する	30	0.0%	0.0%	100.0%	0.0%	0.0%	0.0%	0.0%	0.0%	0.0%
			0	0	30	0	0	0	0	0	0
	受験しないが、入学する	3	0.0%	0.0%	0.0%	0.0%	0.0%	0.0%	0.0%	0.0%	0.0%
			0	0	0	0	0	0	0	0	0
	第一志望として受験し、他の志望校が不合格の場合に入学する	5	0.0%	0.0%	0.0%	100.0%	0.0%	0.0%	0.0%	0.0%	0.0%
			0	0	0	5	0	0	0	0	0
	第二志望として受験し、他の志望校が不合格の場合に入学する	102	0.0%	0.0%	0.0%	0.0%	100.0%	0.0%	0.0%	0.0%	0.0%
			0	0	0	0	102	0	0	0	0
	第三志望以降として受験し、他の志望校が不合格の場合に入学する	381	0.0%	0.0%	0.0%	0.0%	0.0%	100.0%	0.0%	0.0%	0.0%
			0	0	0	0	0	381	0	0	0
	受験しないが、他の志望校が不合格の場合に入学する	34	0.0%	0.0%	0.0%	0.0%	0.0%	0.0%	0.0%	0.0%	0.0%
			0	0	0	0	0	0	0	0	0
	第一志望として受験するが、入学しない	5	0.0%	0.0%	0.0%	0.0%	0.0%	0.0%	100.0%	0.0%	0.0%
			0	0	0	0	0	0	5	0	0
	第二志望として受験するが、入学しない	7	0.0%	0.0%	0.0%	0.0%	0.0%	0.0%	0.0%	100.0%	0.0%
			0	0	0	0	0	0	0	7	0
	第三志望以降として受験するが、入学しない	42	0.0%	0.0%	0.0%	0.0%	0.0%	0.0%	0.0%	0.0%	100.0%
			0	0	0	0	0	0	0	0	42
	受験せず、入学しない	186	0.0%	0.0%	0.0%	0.0%	0.0%	0.0%	0.0%	0.0%	0.0%
			0	0	0	0	0	0	0	0	0
	無回答	1,234	0.0%	0.0%	0.0%	0.0%	0.0%	0.0%	0.0%	0.0%	0.0%
			0	0	0	0	0	0	0	0	0
	【1】第一志望相当	151	100.0%	0.0%	0.0%	0.0%	0.0%	0.0%	0.0%	0.0%	0.0%
			151	0	0	0	0	0	0	0	0
	【2】第二志望相当	141	0.0%	24.1%	0.0%	3.5%	72.3%	0.0%	0.0%	0.0%	0.0%
			0	34	0	5	102	0	0	0	0
	【3】第三志望以降相当	411	0.0%	0.0%	7.3%	0.0%	0.0%	92.7%	0.0%	0.0%	0.0%
			0	0	30	0	0	381	0	0	0
	【4】第一志望相当＋第二志望相当	292	51.7%	11.6%	0.0%	1.7%	34.9%	0.0%	0.0%	0.0%	0.0%
			151	34	0	5	102	0	0	0	0
	【5】第一志望相当＋第二志望相当＋第三志望以降相当	703	21.5%	4.8%	4.3%	0.7%	14.5%	54.2%	0.0%	0.0%	0.0%
			151	34	30	5	102	381	0	0	0

17.「健康スポーツ科学部　健康スポーツ科学科」への受験意向×入学意向【ターゲット層ベース】（Q5Q6）

上段：% 下段：件数		標本数	以下の志望順位で受験し、「入学する」			以下の志望順位で受験し、「志望順位が上位の他の志望校が不合格の場合に入学する」			以下の志望順位で受験し、「入学しない」		
			第一志望	第二志望	第三志望以降	第一志望	第二志望	第三志望以降	第一志望	第二志望	第三志望以降
全体		2,214	6.8% 151	1.5% 34	1.4% 30	0.2% 5	4.6% 102	17.2% 381	0.2% 5	0.3% 7	1.9% 42
受験意向×入学意向別【ターゲット層のみ】	【ターゲット層のみ】第一志望として受験し、入学する	151	100.0% 151	0.0% 0	0.0% 0	0.0% 0	0.0% 0	0.0% 0	0.0% 0	0.0% 0	0.0% 0
	【ターゲット層のみ】第二志望として受験し、入学する	34	0.0% 0	100.0% 34	0.0% 0	0.0% 0	0.0% 0	0.0% 0	0.0% 0	0.0% 0	0.0% 0
	【ターゲット層のみ】第三志望以降として受験し、入学する	30	0.0% 0	0.0% 0	100.0% 30	0.0% 0	0.0% 0	0.0% 0	0.0% 0	0.0% 0	0.0% 0
	【ターゲット層のみ】受験しないが、入学する	3	0.0% 0	0.0% 0	0.0% 0	0.0% 0	0.0% 0	0.0% 0	0.0% 0	0.0% 0	0.0% 0
	【ターゲット層のみ】第一志望として受験し、他の志望校が不合格の場合に入学する	5	0.0% 0	0.0% 0	0.0% 0	100.0% 5	0.0% 0	0.0% 0	0.0% 0	0.0% 0	0.0% 0
	【ターゲット層のみ】第二志望として受験し、他の志望校が不合格の場合に入学する	102	0.0% 0	0.0% 0	0.0% 0	0.0% 0	100.0% 102	0.0% 0	0.0% 0	0.0% 0	0.0% 0
	【ターゲット層のみ】第三志望以降として受験し、他の志望校が不合格の場合に入学する	381	0.0% 0	0.0% 0	0.0% 0	0.0% 0	0.0% 0	100.0% 381	0.0% 0	0.0% 0	0.0% 0
	【ターゲット層のみ】受験しないが、他の志望校が不合格の場合に入学する	34	0.0% 0	0.0% 0	0.0% 0	0.0% 0	0.0% 0	0.0% 0	0.0% 0	0.0% 0	0.0% 0
	【ターゲット層のみ】第一志望として受験するが、入学しない	5	0.0% 0	0.0% 0	0.0% 0	0.0% 0	0.0% 0	0.0% 0	100.0% 5	0.0% 0	0.0% 0
	【ターゲット層のみ】第二志望として受験するが、入学しない	7	0.0% 0	0.0% 0	0.0% 0	0.0% 0	0.0% 0	0.0% 0	0.0% 0	100.0% 7	0.0% 0
	【ターゲット層のみ】第三志望以降として受験するが、入学しない	42	0.0% 0	0.0% 0	0.0% 0	0.0% 0	0.0% 0	0.0% 0	0.0% 0	0.0% 0	100.0% 42
	【ターゲット層のみ】受験せず、入学しない	186	0.0% 0	0.0% 0	0.0% 0	0.0% 0	0.0% 0	0.0% 0	0.0% 0	0.0% 0	0.0% 0
	【ターゲット層のみ】無回答	1,234	0.0% 0	0.0% 0	0.0% 0	0.0% 0	0.0% 0	0.0% 0	0.0% 0	0.0% 0	0.0% 0
	【ターゲット層のみ】【1】第一志望相当	151	100.0% 151	0.0% 0	0.0% 0	0.0% 0	0.0% 0	0.0% 0	0.0% 0	0.0% 0	0.0% 0
	【ターゲット層のみ】【2】第二志望相当	141	0.0% 0	24.1% 34	0.0% 0	3.5% 5	72.3% 102	0.0% 0	0.0% 0	0.0% 0	0.0% 0
	【ターゲット層のみ】【3】第三志望以降相当	411	0.0% 0	0.0% 0	7.3% 30	0.0% 0	0.0% 0	92.7% 381	0.0% 0	0.0% 0	0.0% 0
	【ターゲット層のみ】【4】第一志望相当＋第二志望相当	292	51.7% 151	11.6% 34	0.0% 0	1.7% 5	34.9% 102	0.0% 0	0.0% 0	0.0% 0	0.0% 0
	【ターゲット層のみ】【5】第一志望相当＋第二志望相当＋第三志望以降相当	703	21.5% 151	4.8% 34	4.3% 30	0.7% 5	14.5% 102	54.2% 381	0.0% 0	0.0% 0	0.0% 0
	【ターゲット層のみ】【6】受験意向なし	1,429	0.0% 0	0.0% 0	0.0% 0	0.0% 0	0.0% 0	0.0% 0	0.0% 0	0.0% 0	0.0% 0
	【ターゲット層のみ】【7】入学意向なし	242	0.0% 0	0.0% 0	0.0% 0	0.0% 0	0.0% 0	0.0% 0	2.1% 5	2.9% 7	17.4% 42

17.「健康スポーツ科学部　健康スポーツ科学科」への受験意向×入学意向【ターゲット層ベース】（Q5Q6）

上段：% 下段：件数		標本数	受験意向なし 受験しない&入学する	受験意向なし 受験しない&志望順位が上位の他の志望校が不合格の場合に入学する	受験意向なし 受験しない&入学しない	受験・入学意向まとめ 受験&入学意向あり・計	受験・入学意向まとめ 受験はするが入学意向なし・計	受験・入学意向まとめ 受験・入学意向なし、その他
全体		2,214	0.1% 3	1.5% 34	8.4% 186	31.8% 703	2.4% 54	10.1% 223
性別	男性	1,675	0.2% 3	1.6% 27	9.0% 150	32.8% 550	2.6% 44	10.7% 180
	女性	494	0.0% 0	1.2% 6	6.1% 30	28.3% 140	1.8% 9	7.3% 36
	回答しない	29	0.0% 0	0.0% 0	6.9% 2	24.1% 7	3.4% 1	6.9% 2
高校所在地別	岩手県	10	0.0% 0	0.0% 0	0.0% 0	30.0% 3	30.0% 3	0.0% 0
	茨城県	0	0.0% 0	0.0% 0	0.0% 0	0.0% 0	0.0% 0	0.0% 0
	栃木県	5	0.0% 0	0.0% 0	0.0% 0	100.0% 5	0.0% 0	0.0% 0
	群馬県	0	0.0% 0	0.0% 0	0.0% 0	0.0% 0	0.0% 0	0.0% 0
	埼玉県	449	0.0% 0	0.9% 4	11.6% 52	30.3% 136	2.2% 10	12.5% 56
	千葉県	323	0.3% 1	1.2% 4	5.9% 19	26.0% 84	3.7% 12	7.4% 24
	東京都	1,268	0.2% 2	2.1% 26	8.2% 104	33.6% 426	2.0% 25	10.4% 132
	神奈川県	96	0.0% 0	0.0% 0	1.0% 1	25.0% 24	3.1% 3	1.0% 1
	新潟県	5	0.0% 0	0.0% 0	0.0% 0	80.0% 4	0.0% 0	0.0% 0
	山梨県	1	0.0% 0	0.0% 0	0.0% 0	100.0% 1	0.0% 0	0.0% 0
	長野県	0	0.0% 0	0.0% 0	0.0% 0	0.0% 0	0.0% 0	0.0% 0
	静岡県	4	0.0% 0	0.0% 0	0.0% 0	100.0% 4	0.0% 0	0.0% 0
	滋賀県	6	0.0% 0	0.0% 0	0.0% 0	100.0% 6	0.0% 0	0.0% 0
	鳥取県	5	0.0% 0	0.0% 0	20.0% 1	40.0% 2	0.0% 0	20.0% 1
	徳島県	0	0.0% 0	0.0% 0	0.0% 0	0.0% 0	0.0% 0	0.0% 0
	福岡県	20	0.0% 0	0.0% 0	25.0% 5	35.0% 7	0.0% 0	25.0% 5
	宮崎県	0	0.0% 0	0.0% 0	0.0% 0	0.0% 0	0.0% 0	0.0% 0
	鹿児島県	22	0.0% 0	0.0% 0	18.2% 4	4.5% 1	4.5% 1	18.2% 4
高校種別	公立	486	0.0% 0	1.2% 6	5.1% 25	27.4% 133	2.7% 13	6.4% 31
	私立	1,728	0.2% 3	1.6% 28	9.3% 161	33.0% 570	2.4% 41	11.1% 192
所属クラス別	文系クラス（文系コース）	1,142	0.1% 1	1.4% 16	7.1% 81	39.2% 448	2.3% 26	8.6% 98
	理系クラス（理系コース）	456	0.2% 1	1.8% 8	8.8% 40	17.5% 80	1.1% 5	10.7% 49
	コース選択はない	256	0.0% 0	2.7% 7	11.3% 29	28.1% 72	3.9% 10	14.1% 36
	その他	288	0.3% 1	1.0% 3	8.7% 25	28.5% 82	3.8% 11	10.1% 29

17.「健康スポーツ科学部　健康スポーツ科学科」への受験意向×入学意向【ターゲット層ベース】（Q5Q6）

上段：% 下段：件数		標本数	受験意向なし			受験・入学意向まとめ		
			受験しない＆入学する	受験しない＆志望順位が上位の他の志望校が不合格の場合に入学する	受験しない＆入学しない	受験＆入学意向あり・計	受験はするが入学意向なし・計	受験・入学意向なし、その他
全体		2,214	0.1% 3	1.5% 34	8.4% 186	31.8% 703	2.4% 54	10.1% 223
高校卒業後の希望進路別	大学	2,214	0.1% 3	1.5% 34	8.4% 186	31.8% 703	2.4% 54	10.1% 223
	短期大学	79	0.0% 0	1.3% 1	5.1% 4	27.8% 22	7.6% 6	6.3% 5
	専門職大学	105	0.0% 0	1.9% 2	6.7% 7	38.1% 40	1.9% 2	8.6% 9
	専門職短期大学	30	0.0% 0	3.3% 1	10.0% 3	26.7% 8	6.7% 2	13.3% 4
	専門学校	295	0.0% 0	0.7% 2	5.8% 17	34.2% 101	2.0% 6	6.4% 19
	就職	85	0.0% 0	0.0% 0	10.6% 9	30.6% 26	5.9% 5	10.6% 9
	その他	33	0.0% 0	0.0% 0	3.0% 1	24.2% 8	6.1% 2	3.0% 1
設置者×希望進路別	私立大学志望あり	2,214	0.1% 3	1.5% 34	8.4% 186	31.8% 703	2.4% 54	10.1% 223
	私立大学のみ志望あり	1,389	0.2% 3	1.9% 26	9.2% 128	31.7% 441	2.2% 31	11.3% 157
	国立大学志望あり	351	0.0% 0	0.9% 3	8.3% 29	29.3% 103	2.6% 9	9.1% 32
	国立大学のみ志望あり	0	0.0% 0	0.0% 0	0.0% 0	0.0% 0	0.0% 0	0.0% 0
	公立大学志望あり	494	0.0% 0	0.8% 4	8.5% 42	30.8% 152	2.0% 10	9.3% 46
	公立大学のみ志望あり	0	0.0% 0	0.0% 0	0.0% 0	0.0% 0	0.0% 0	0.0% 0
興味のある学問分野別	体育学	1,771	0.1% 2	1.6% 28	8.1% 143	37.1% 657	2.9% 51	9.8% 173
	工学（情報工学）	488	0.2% 1	1.2% 6	9.2% 45	12.5% 61	0.8% 4	10.7% 52
	工学（情報工学以外）	215	0.0% 0	0.5% 1	8.4% 18	14.4% 31	1.4% 3	8.8% 19
	教育学	583	0.2% 1	1.9% 11	7.4% 43	35.8% 209	2.7% 16	9.4% 55
	文学	210	0.5% 1	1.9% 4	4.8% 10	40.0% 84	2.9% 6	7.1% 15
	法学・政治学	157	0.0% 0	3.2% 5	5.1% 8	38.2% 60	3.2% 5	8.3% 13
	商学・経済学	453	0.0% 0	2.6% 12	6.2% 28	37.1% 168	2.9% 13	8.8% 40
	社会学	162	0.0% 0	1.9% 3	6.2% 10	37.7% 61	3.1% 5	8.0% 13
	数学	124	0.0% 0	2.4% 3	9.7% 12	13.7% 17	0.0% 0	12.1% 15
	農学	67	0.0% 0	4.5% 3	3.0% 2	28.4% 19	0.0% 0	7.5% 5
	その他	315	0.0% 0	1.3% 4	4.1% 13	28.9% 91	1.6% 5	5.4% 17
	わからない	0	0.0% 0	0.0% 0	0.0% 0	0.0% 0	0.0% 0	0.0% 0
	体育学or工学（情報工学）	2,214	0.1% 3	1.5% 34	8.4% 186	31.8% 703	2.4% 54	10.1% 223
希望進路×設置者×興味分野別	私立大学志望あり×関連学問分野興味あり	2,214	0.1% 3	1.5% 34	8.4% 186	31.8% 703	2.4% 54	10.1% 223
	私立以外の大学志望あり×関連学問分野興味あり	0	0.0% 0	0.0% 0	0.0% 0	0.0% 0	0.0% 0	0.0% 0
	私立大学志望あり×関連学問分野興味なし	0	0.0% 0	0.0% 0	0.0% 0	0.0% 0	0.0% 0	0.0% 0

17.「健康スポーツ科学部　健康スポーツ科学科」への受験意向×入学意向【ターゲット層ベース】（Q5Q6）

上段：% 下段：件数		標本数	受験意向なし 受験しない＆入学する	受験意向なし 受験しない＆志望順位が上位の他の志望校が不合格の場合に入学する	受験意向なし 受験しない＆入学しない	受験・入学意向まとめ 受験＆入学意向あり・計	受験・入学意向まとめ 受験はするが入学意向なし・計	受験・入学意向まとめ 受験・入学意向なし、その他
全体		2,214	0.1% 3	1.5% 34	8.4% 186	31.8% 703	2.4% 54	10.1% 223
「健康スポーツ科学部　健康スポーツ科学科」の特色に対する魅力度別	特色A　魅力あり	1,891	0.2% 3	1.3% 25	7.4% 140	35.4% 669	2.7% 51	8.9% 168
	特色B　魅力あり	1,377	0.1% 2	1.3% 18	7.6% 105	38.6% 532	3.0% 41	9.1% 125
	特色C　魅力あり	1,701	0.2% 3	1.3% 22	7.6% 129	37.0% 629	2.6% 44	9.1% 154
	特色D　魅力あり	1,591	0.2% 3	1.4% 22	7.1% 113	37.0% 589	2.8% 44	8.7% 138
受験意向別	第一志望として受験する	161	0.0% 0	0.0% 0	0.0% 0	96.9% 156	3.1% 5	0.0% 0
	第二志望として受験する	143	0.0% 0	0.0% 0	0.0% 0	95.1% 136	4.9% 7	0.0% 0
	第三志望以降として受験する	458	0.0% 0	0.0% 0	0.0% 0	89.7% 411	9.2% 42	0.0% 0
	受験しない	1,429	0.2% 3	2.4% 34	13.0% 186	0.0% 0	0.0% 0	15.6% 223
入学意向別	入学する	218	1.4% 3	0.0% 0	0.0% 0	98.6% 215	0.0% 0	1.4% 3
	志望順位が上位の他の志望校が不合格の場合に入学する	523	0.0% 0	6.5% 34	0.0% 0	93.3% 488	0.0% 0	6.5% 34
	入学しない	242	0.0% 0	0.0% 0	76.9% 186	0.0% 0	22.3% 54	76.9% 186
受験意向×入学意向別	第一志望として受験し、入学する	151	0.0% 0	0.0% 0	0.0% 0	100.0% 151	0.0% 0	0.0% 0
	第二志望として受験し、入学する	34	0.0% 0	0.0% 0	0.0% 0	100.0% 34	0.0% 0	0.0% 0
	第三志望以降として受験し、入学する	30	0.0% 0	0.0% 0	0.0% 0	100.0% 30	0.0% 0	0.0% 0
	受験しないが、入学する	3	100.0% 3	0.0% 0	0.0% 0	0.0% 0	0.0% 0	100.0% 3
	第一志望として受験し、他の志望校が不合格の場合に入学する	5	0.0% 0	0.0% 0	0.0% 0	100.0% 5	0.0% 0	0.0% 0
	第二志望として受験し、他の志望校が不合格の場合に入学する	102	0.0% 0	0.0% 0	0.0% 0	100.0% 102	0.0% 0	0.0% 0
	第三志望以降として受験し、他の志望校が不合格の場合に入学する	381	0.0% 0	0.0% 0	0.0% 0	100.0% 381	0.0% 0	0.0% 0
	受験しないが、他の志望校が不合格の場合に入学する	34	0.0% 0	100.0% 34	0.0% 0	0.0% 0	0.0% 0	100.0% 34
	第一志望として受験するが、入学しない	5	0.0% 0	0.0% 0	0.0% 0	0.0% 0	100.0% 5	0.0% 0
	第二志望として受験するが、入学しない	7	0.0% 0	0.0% 0	0.0% 0	0.0% 0	100.0% 7	0.0% 0
	第三志望以降として受験するが、入学しない	42	0.0% 0	0.0% 0	0.0% 0	0.0% 0	100.0% 42	0.0% 0
	受験せず、入学しない	186	0.0% 0	0.0% 0	100.0% 186	0.0% 0	0.0% 0	100.0% 186
	無回答	1,234	0.0% 0	0.0% 0	0.0% 0	0.0% 0	0.0% 0	0.0% 0
	【1】第一志望相当	151	0.0% 0	0.0% 0	0.0% 0	100.0% 151	0.0% 0	0.0% 0
	【2】第二志望相当	141	0.0% 0	0.0% 0	0.0% 0	100.0% 141	0.0% 0	0.0% 0
	【3】第三志望以降相当	411	0.0% 0	0.0% 0	0.0% 0	100.0% 411	0.0% 0	0.0% 0
	【4】第一志望相当＋第二志望相当	292	0.0% 0	0.0% 0	0.0% 0	100.0% 292	0.0% 0	0.0% 0
	【5】第一志望相当＋第二志望相当＋第三志望以降相当	703	0.0% 0	0.0% 0	0.0% 0	100.0% 703	0.0% 0	0.0% 0

17.「健康スポーツ科学部　健康スポーツ科学科」への受験意向×入学意向【ターゲット層ベース】（Q5Q6）

上段：% 下段：件数		標本数	受験意向なし			受験・入学意向まとめ		
			受験しない＆入学する	受験しない＆志望順位が上位の他の志望校が不合格の場合に入学する	受験しない＆入学しない	受験＆入学意向あり・計	受験はするが入学意向なし・計	受験・入学意向なし、その他
全体		2,214	0.1% 3	1.5% 34	8.4% 186	31.8% 703	2.4% 54	10.1% 223
受験意向×入学意向別【ターゲット層のみ】	【ターゲット層のみ】第一志望として受験し、入学する	151	0.0% 0	0.0% 0	0.0% 0	100.0% 151	0.0% 0	0.0% 0
	【ターゲット層のみ】第二志望として受験し、入学する	34	0.0% 0	0.0% 0	0.0% 0	100.0% 34	0.0% 0	0.0% 0
	【ターゲット層のみ】第三志望以降として受験し、入学する	30	0.0% 0	0.0% 0	0.0% 0	100.0% 30	0.0% 0	0.0% 0
	【ターゲット層のみ】受験しないが、入学する	3	100.0% 3	0.0% 0	0.0% 0	0.0% 0	0.0% 0	100.0% 3
	【ターゲット層のみ】第一志望として受験し、他の志望校が不合格の場合に入学する	5	0.0% 0	0.0% 0	0.0% 0	100.0% 5	0.0% 0	0.0% 0
	【ターゲット層のみ】第二志望として受験し、他の志望校が不合格の場合に入学する	102	0.0% 0	0.0% 0	0.0% 0	100.0% 102	0.0% 0	0.0% 0
	【ターゲット層のみ】第三志望以降として受験し、他の志望校が不合格の場合に入学する	381	0.0% 0	0.0% 0	0.0% 0	100.0% 381	0.0% 0	0.0% 0
	【ターゲット層のみ】受験しないが、他の志望校が不合格の場合に入学する	34	0.0% 0	100.0% 34	0.0% 0	0.0% 0	0.0% 0	100.0% 34
	【ターゲット層のみ】第一志望として受験するが、入学しない	5	0.0% 0	0.0% 0	0.0% 0	0.0% 0	100.0% 5	0.0% 0
	【ターゲット層のみ】第二志望として受験するが、入学しない	7	0.0% 0	0.0% 0	0.0% 0	0.0% 0	100.0% 7	0.0% 0
	【ターゲット層のみ】第三志望以降として受験するが、入学しない	42	0.0% 0	0.0% 0	0.0% 0	0.0% 0	100.0% 42	0.0% 0
	【ターゲット層のみ】受験せず、入学しない	186	0.0% 0	0.0% 0	100.0% 186	0.0% 0	0.0% 0	100.0% 186
	【ターゲット層のみ】無回答	1,234	0.0% 0	0.0% 0	0.0% 0	0.0% 0	0.0% 0	0.0% 0
	【ターゲット層のみ】【1】第一志望相当	151	0.0% 0	0.0% 0	0.0% 0	100.0% 151	0.0% 0	0.0% 0
	【ターゲット層のみ】【2】第二志望相当	141	0.0% 0	0.0% 0	0.0% 0	100.0% 141	0.0% 0	0.0% 0
	【ターゲット層のみ】【3】第三志望以降相当	411	0.0% 0	0.0% 0	0.0% 0	100.0% 411	0.0% 0	0.0% 0
	【ターゲット層のみ】【4】第一志望相当＋第二志望相当	292	0.0% 0	0.0% 0	0.0% 0	100.0% 292	0.0% 0	0.0% 0
	【ターゲット層のみ】【5】第一志望相当＋第二志望相当＋第三志望以降相当	703	0.0% 0	0.0% 0	0.0% 0	100.0% 703	0.0% 0	0.0% 0
	【ターゲット層のみ】【6】受験意向なし	1,429	0.2% 3	2.4% 34	13.0% 186	0.0% 0	0.0% 0	15.6% 223
	【ターゲット層のみ】【7】入学意向なし	242	0.0% 0	0.0% 0	76.9% 186	0.0% 0	22.3% 54	76.9% 186

17.「健康スポーツ科学部　健康スポーツ科学科」への受験意向×入学意向【ターゲット層ベース】（Q5Q6）

上段：% 下段：件数		標本数	受験時の志望順位別 入学意向者数 ※各項目の定義は別表参照 第一志望	第二志望相当	第三志望以降相当	第一志望＋第二志望相当	第一志望＋第二志望相当＋第三志望以降相当	無回答
全体		2,214	6.8% 151	6.4% 141	18.6% 411	13.2% 292	31.8% 703	55.7% 1,234
性別	男性	1,675	7.1% 119	6.9% 115	18.9% 316	14.0% 234	32.8% 550	53.8% 901
	女性	494	5.9% 29	4.9% 24	17.6% 87	10.7% 53	28.3% 140	62.6% 309
	回答しない	29	10.3% 3	0.0% 0	13.8% 4	10.3% 3	24.1% 7	65.5% 19
高校所在地別	岩手県	10	10.0% 1	10.0% 1	10.0% 1	20.0% 2	30.0% 3	40.0% 4
	茨城県	0	0.0% 0	0.0% 0	0.0% 0	0.0% 0	0.0% 0	0.0% 0
	栃木県	5	100.0% 5	0.0% 0	0.0% 0	100.0% 5	100.0% 5	0.0% 0
	群馬県	0	0.0% 0	0.0% 0	0.0% 0	0.0% 0	0.0% 0	0.0% 0
	埼玉県	449	10.7% 48	4.2% 19	15.4% 69	14.9% 67	30.3% 136	55.0% 247
	千葉県	323	3.7% 12	6.8% 22	15.5% 50	10.5% 34	26.0% 84	62.8% 203
	東京都	1,268	5.4% 69	7.3% 93	20.8% 264	12.8% 162	33.6% 426	54.0% 685
	神奈川県	96	3.1% 3	5.2% 5	16.7% 16	8.3% 8	25.0% 24	70.8% 68
	新潟県	5	60.0% 3	0.0% 0	20.0% 1	60.0% 3	80.0% 4	20.0% 1
	山梨県	1	0.0% 0	0.0% 0	100.0% 1	0.0% 0	100.0% 1	0.0% 0
	長野県	0	0.0% 0	0.0% 0	0.0% 0	0.0% 0	0.0% 0	0.0% 0
	静岡県	4	75.0% 3	25.0% 1	0.0% 0	100.0% 4	100.0% 4	0.0% 0
	滋賀県	6	100.0% 6	0.0% 0	0.0% 0	100.0% 6	100.0% 6	0.0% 0
	鳥取県	5	0.0% 0	0.0% 0	40.0% 2	0.0% 0	40.0% 2	40.0% 2
	徳島県	0	0.0% 0	0.0% 0	0.0% 0	0.0% 0	0.0% 0	0.0% 0
	福岡県	20	5.0% 1	0.0% 0	30.0% 6	5.0% 1	35.0% 7	40.0% 8
	宮崎県	0	0.0% 0	0.0% 0	0.0% 0	0.0% 0	0.0% 0	0.0% 0
	鹿児島県	22	0.0% 0	0.0% 0	4.5% 1	0.0% 0	4.5% 1	72.7% 16
高校種別	公立	486	2.7% 13	6.4% 31	18.3% 89	9.1% 44	27.4% 133	63.6% 309
	私立	1,728	8.0% 138	6.4% 110	18.6% 322	14.4% 248	33.0% 570	53.5% 925
所属クラス別	文系クラス（文系コース）	1,142	9.2% 105	7.6% 87	22.4% 256	16.8% 192	39.2% 448	49.9% 570
	理系クラス（理系コース）	456	3.3% 15	2.2% 10	12.1% 55	5.5% 25	17.5% 80	70.6% 322
	コース選択はない	256	5.5% 14	7.8% 20	14.8% 38	13.3% 34	28.1% 72	53.9% 138
	その他	288	4.9% 14	7.3% 21	16.3% 47	12.2% 35	28.5% 82	57.6% 166

17.「健康スポーツ科学部　健康スポーツ科学科」への受験意向×入学意向【ターゲット層ベース】（Q5Q6）

上段：% 下段：件数		標本数	受験時の志望順位別 入学意向者数 ※各項目の定義は別表参照 第一志望	第二志望相当	第三志望以降相当	第一志望＋第二志望相当	第一志望＋第二志望相当＋第三志望以降相当	無回答
全体		2,214	6.8% 151	6.4% 141	18.6% 411	13.2% 292	31.8% 703	55.7% 1,234
高校卒業後の希望進路別	大学	2,214	6.8% 151	6.4% 141	18.6% 411	13.2% 292	31.8% 703	55.7% 1,234
	短期大学	79	3.8% 3	6.3% 5	17.7% 14	10.1% 8	27.8% 22	58.2% 46
	専門職大学	105	4.8% 5	10.5% 11	22.9% 24	15.2% 16	38.1% 40	51.4% 54
	専門職短期大学	30	0.0% 0	3.3% 1	23.3% 7	3.3% 1	26.7% 8	53.3% 16
	専門学校	295	4.7% 14	7.8% 23	21.7% 64	12.5% 37	34.2% 101	57.3% 169
	就職	85	7.1% 6	5.9% 5	17.6% 15	12.9% 11	30.6% 26	52.9% 45
	その他	33	12.1% 4	3.0% 1	9.1% 3	15.2% 5	24.2% 8	66.7% 22
設置者×希望進路別	私立大学志望あり	2,214	6.8% 151	6.4% 141	18.6% 411	13.2% 292	31.8% 703	55.7% 1,234
	私立大学のみ志望あり	1,389	7.7% 107	5.9% 82	18.1% 252	13.6% 189	31.7% 441	54.7% 760
	国立大学志望あり	351	4.8% 17	8.3% 29	16.2% 57	13.1% 46	29.3% 103	59.0% 207
	国立大学のみ志望あり	0	0.0% 0	0.0% 0	0.0% 0	0.0% 0	0.0% 0	0.0% 0
	公立大学志望あり	494	4.0% 20	7.7% 38	19.0% 94	11.7% 58	30.8% 152	57.9% 286
	公立大学のみ志望あり	0	0.0% 0	0.0% 0	0.0% 0	0.0% 0	0.0% 0	0.0% 0
興味のある学問分野別	体育学	1,771	8.0% 142	7.5% 132	21.6% 383	15.5% 274	37.1% 657	50.3% 890
	工学（情報工学）	488	2.5% 12	2.5% 12	7.6% 37	4.9% 24	12.5% 61	76.0% 371
	工学（情報工学以外）	215	3.3% 7	2.3% 5	8.8% 19	5.6% 12	14.4% 31	75.3% 162
	教育学	583	5.8% 34	6.9% 40	23.2% 135	12.7% 74	35.8% 209	52.0% 303
	文学	210	5.2% 11	7.1% 15	27.6% 58	12.4% 26	40.0% 84	50.0% 105
	法学・政治学	157	7.6% 12	8.3% 13	22.3% 35	15.9% 25	38.2% 60	50.3% 79
	商学・経済学	453	6.2% 28	5.1% 23	25.8% 117	11.3% 51	37.1% 168	51.2% 232
	社会学	162	7.4% 12	6.2% 10	24.1% 39	13.6% 22	37.7% 61	51.2% 83
	数学	124	1.6% 2	2.4% 3	9.7% 12	4.0% 5	13.7% 17	74.2% 92
	農学	67	3.0% 2	1.5% 1	23.9% 16	4.5% 3	28.4% 19	64.2% 43
	その他	315	4.8% 15	5.7% 18	18.4% 58	10.5% 33	28.9% 91	64.1% 202
	わからない	0	0.0% 0	0.0% 0	0.0% 0	0.0% 0	0.0% 0	0.0% 0
	体育学or工学（情報工学）	2,214	6.8% 151	6.4% 141	18.6% 411	13.2% 292	31.8% 703	55.7% 1,234
希望進路×設置者×興味分野別	私立大学志望あり×関連学問分野興味あり	2,214	6.8% 151	6.4% 141	18.6% 411	13.2% 292	31.8% 703	55.7% 1,234
	私立以外の大学志望あり×関連学問分野興味あり	0	0.0% 0	0.0% 0	0.0% 0	0.0% 0	0.0% 0	0.0% 0
	私立大学志望あり×関連学問分野興味なし	0	0.0% 0	0.0% 0	0.0% 0	0.0% 0	0.0% 0	0.0% 0

17.「健康スポーツ科学部　健康スポーツ科学科」への受験意向×入学意向【ターゲット層ベース】（Q5Q6）

上段：% 下段：件数		標本数	受験時の志望順位別 入学意向者数 ※各項目の定義は別表参照 第一志望	第二志望相当	第三志望以降相当	第一志望＋第二志望相当	第一志望＋第二志望相当＋第三志望以降相当	無回答
全体		2,214	6.8% 151	6.4% 141	18.6% 411	13.2% 292	31.8% 703	55.7% 1,234
「健康スポーツ科学部 健康スポーツ科学科」の特色に対する魅力度別	特色A　魅力あり	1,891	7.5% 142	7.2% 136	20.7% 391	14.7% 278	35.4% 669	53.0% 1,003
	特色B　魅力あり	1,377	10.0% 138	8.1% 111	20.6% 283	18.1% 249	38.6% 532	49.3% 679
	特色C　魅力あり	1,701	8.1% 138	7.7% 131	21.2% 360	15.8% 269	37.0% 629	51.4% 874
	特色D　魅力あり	1,591	9.1% 144	7.7% 123	20.2% 322	16.8% 267	37.0% 589	51.5% 820
受験意向別	第一志望として受験する	161	93.8% 151	3.1% 5	0.0% 0	96.9% 156	96.9% 156	0.0% 0
	第二志望として受験する	143	0.0% 0	95.1% 136	0.0% 0	95.1% 136	95.1% 136	0.0% 0
	第三志望以降として受験する	458	0.0% 0	0.0% 0	89.7% 411	0.0% 0	89.7% 411	1.1% 5
	受験しない	1,429	0.0% 0	0.0% 0	0.0% 0	0.0% 0	0.0% 0	84.4% 1,206
入学意向別	入学する	218	69.3% 151	15.6% 34	13.8% 30	84.9% 185	98.6% 215	0.0% 0
	志望順位が上位の他の志望校が不合格の場合に入学する	523	0.0% 0	20.5% 107	72.8% 381	20.5% 107	93.3% 488	0.2% 1
	入学しない	242	0.0% 0	0.0% 0	0.0% 0	0.0% 0	0.0% 0	0.8% 2
受験意向×入学意向別	第一志望として受験し、入学する	151	100.0% 151	0.0% 0	0.0% 0	100.0% 151	100.0% 151	0.0% 0
	第二志望として受験し、入学する	34	0.0% 0	100.0% 34	0.0% 0	100.0% 34	100.0% 34	0.0% 0
	第三志望以降として受験し、入学する	30	0.0% 0	0.0% 0	100.0% 30	0.0% 0	100.0% 30	0.0% 0
	受験しないが、入学する	3	0.0% 0	0.0% 0	0.0% 0	0.0% 0	0.0% 0	0.0% 0
	第一志望として受験し、他の志望校が不合格の場合に入学する	5	0.0% 0	100.0% 5	0.0% 0	100.0% 5	100.0% 5	0.0% 0
	第二志望として受験し、他の志望校が不合格の場合に入学する	102	0.0% 0	100.0% 102	0.0% 0	100.0% 102	100.0% 102	0.0% 0
	第三志望以降として受験し、他の志望校が不合格の場合に入学する	381	0.0% 0	0.0% 0	100.0% 381	0.0% 0	100.0% 381	0.0% 0
	受験しないが、他の志望校が不合格の場合に入学する	34	0.0% 0	0.0% 0	0.0% 0	0.0% 0	0.0% 0	0.0% 0
	第一志望として受験するが、入学しない	5	0.0% 0	0.0% 0	0.0% 0	0.0% 0	0.0% 0	0.0% 0
	第二志望として受験するが、入学しない	7	0.0% 0	0.0% 0	0.0% 0	0.0% 0	0.0% 0	0.0% 0
	第三志望以降として受験するが、入学しない	42	0.0% 0	0.0% 0	0.0% 0	0.0% 0	0.0% 0	0.0% 0
	受験せず、入学しない	186	0.0% 0	0.0% 0	0.0% 0	0.0% 0	0.0% 0	0.0% 0
	無回答	1,234	0.0% 0	0.0% 0	0.0% 0	0.0% 0	0.0% 0	100.0% 1,234
	【1】第一志望相当	151	100.0% 151	0.0% 0	0.0% 0	100.0% 151	100.0% 151	0.0% 0
	【2】第二志望相当	141	0.0% 0	100.0% 141	0.0% 0	100.0% 141	100.0% 141	0.0% 0
	【3】第三志望以降相当	411	0.0% 0	0.0% 0	100.0% 411	0.0% 0	100.0% 411	0.0% 0
	【4】第一志望相当＋第二志望相当	292	51.7% 151	48.3% 141	0.0% 0	100.0% 292	100.0% 292	0.0% 0
	【5】第一志望相当＋第二志望相当＋第三志望以降相当	703	21.5% 151	20.1% 141	58.5% 411	41.5% 292	100.0% 703	0.0% 0

17.「健康スポーツ科学部　健康スポーツ科学科」への受験意向×入学意向【ターゲット層ベース】（Q5Q6）

上段：% 下段：件数		標本数	受験時の志望順位別 入学意向者数 ※各項目の定義は別表参照 第一志望	第二志望相当	第三志望以降相当	第一志望＋第二志望相当	第一志望＋第二志望相当＋第三志望以降相当	無回答
全体		2,214	6.8% 151	6.4% 141	18.6% 411	13.2% 292	31.8% 703	55.7% 1,234
受験意向×入学意向別【ターゲット層のみ】	【ターゲット層のみ】第一志望として受験し、入学する	151	100.0% 151	0.0% 0	0.0% 0	100.0% 151	100.0% 151	0.0% 0
	【ターゲット層のみ】第二志望として受験し、入学する	34	0.0% 0	100.0% 34	0.0% 0	100.0% 34	100.0% 34	0.0% 0
	【ターゲット層のみ】第三志望以降として受験し、入学する	30	0.0% 0	0.0% 0	100.0% 30	0.0% 0	100.0% 30	0.0% 0
	【ターゲット層のみ】受験しないが、入学する	3	0.0% 0	0.0% 0	0.0% 0	0.0% 0	0.0% 0	0.0% 0
	【ターゲット層のみ】第一志望として受験し、他の志望校が不合格の場合に入学する	5	0.0% 0	100.0% 5	0.0% 0	100.0% 5	100.0% 5	0.0% 0
	【ターゲット層のみ】第二志望として受験し、他の志望校が不合格の場合に入学する	102	0.0% 0	100.0% 102	0.0% 0	100.0% 102	100.0% 102	0.0% 0
	【ターゲット層のみ】第三志望以降として受験し、他の志望校が不合格の場合に入学する	381	0.0% 0	0.0% 0	100.0% 381	0.0% 0	100.0% 381	0.0% 0
	【ターゲット層のみ】受験しないが、他の志望校が不合格の場合に入学する	34	0.0% 0	0.0% 0	0.0% 0	0.0% 0	0.0% 0	0.0% 0
	【ターゲット層のみ】第一志望として受験するが、入学しない	5	0.0% 0	0.0% 0	0.0% 0	0.0% 0	0.0% 0	0.0% 0
	【ターゲット層のみ】第二志望として受験するが、入学しない	7	0.0% 0	0.0% 0	0.0% 0	0.0% 0	0.0% 0	0.0% 0
	【ターゲット層のみ】第三志望以降として受験するが、入学しない	42	0.0% 0	0.0% 0	0.0% 0	0.0% 0	0.0% 0	0.0% 0
	【ターゲット層のみ】受験せず、入学しない	186	0.0% 0	0.0% 0	0.0% 0	0.0% 0	0.0% 0	0.0% 0
	【ターゲット層のみ】無回答	1,234	0.0% 0	0.0% 0	0.0% 0	0.0% 0	0.0% 0	100.0% 1,234
	【ターゲット層のみ】【1】第一志望相当	151	100.0% 151	0.0% 0	0.0% 0	100.0% 151	100.0% 151	0.0% 0
	【ターゲット層のみ】【2】第二志望相当	141	0.0% 0	100.0% 141	0.0% 0	100.0% 141	100.0% 141	0.0% 0
	【ターゲット層のみ】【3】第三志望以降相当	411	0.0% 0	0.0% 0	100.0% 411	0.0% 0	100.0% 411	0.0% 0
	【ターゲット層のみ】【4】第一志望相当＋第二志望相当	292	51.7% 151	48.3% 141	0.0% 0	100.0% 292	100.0% 292	0.0% 0
	【ターゲット層のみ】【5】第一志望相当＋第二志望相当＋第三志望以降相当	703	21.5% 151	20.1% 141	58.5% 411	41.5% 292	100.0% 703	0.0% 0
	【ターゲット層のみ】【6】受験意向なし	1,429	0.0% 0	0.0% 0	0.0% 0	0.0% 0	0.0% 0	84.4% 1,206
	【ターゲット層のみ】【7】入学意向なし	242	0.0% 0	0.0% 0	0.0% 0	0.0% 0	0.0% 0	0.8% 2

18. 性別（K1）

上段：% 下段：件数		標本数	男性	女性	回答しない
全体		10,341	56.0% 5,791	41.5% 4,291	1.8% 189
性別	男性	5,791	100.0% 5,791	0.0% 0	0.0% 0
	女性	4,291	0.0% 0	100.0% 4,291	0.0% 0
	回答しない	189	0.0% 0	0.0% 0	100.0% 189
高校所在地別	岩手県	125	51.2% 64	44.0% 55	4.8% 6
	茨城県	2	100.0% 2	0.0% 0	0.0% 0
	栃木県	10	80.0% 8	20.0% 2	0.0% 0
	群馬県	1	100.0% 1	0.0% 0	0.0% 0
	埼玉県	1,498	62.5% 936	35.0% 525	1.2% 18
	千葉県	2,062	53.4% 1,101	44.2% 912	1.8% 37
	東京都	6,005	55.0% 3,303	42.4% 2,548	1.9% 116
	神奈川県	402	55.7% 224	42.3% 170	2.0% 8
	新潟県	30	53.3% 16	40.0% 12	6.7% 2
	山梨県	4	50.0% 2	50.0% 2	0.0% 0
	長野県	1	400.0% 4	100.0% 1	0.0% 0
	静岡県	5	140.0% 7	0.0% 0	0.0% 0
	滋賀県	7	14.3% 1	0.0% 0	0.0% 0
	鳥取県	41	61.0% 25	36.6% 15	2.4% 1
	徳島県	9	100.0% 9	0.0% 0	0.0% 0
	福岡県	31	80.6% 25	16.1% 5	0.0% 0
	宮崎県	1	100.0% 1	0.0% 0	0.0% 0
	鹿児島県	103	59.2% 61	40.8% 42	0.0% 0
高校種別	公立	3,910	47.6% 1,860	49.4% 1,930	2.4% 95
	私立	6,427	61.1% 3,930	36.7% 2,359	1.4% 93
所属クラス別	文系クラス（文系コース）	6,204	55.2% 3,422	43.1% 2,675	1.5% 95
	理系クラス（理系コース）	1,613	65.0% 1,048	31.9% 515	2.5% 40
	コース選択はない	1,327	49.4% 655	48.3% 641	1.7% 23
	その他	910	55.8% 508	40.8% 371	3.1% 28

18. 性別（K1）

上段：% 下段：件数		標本数	男性	女性	回答しない
全体		10,341	56.0%	41.5%	1.8%
			5,791	4,291	189
高校卒業後の希望進路別	大学	8,594	59.2%	38.9%	1.6%
			5,086	3,341	134
	短期大学	485	30.9%	65.8%	2.7%
			150	319	13
	専門職大学	488	51.8%	44.3%	3.1%
			253	216	15
	専門職短期大学	130	41.5%	51.5%	6.2%
			54	67	8
	専門学校	2,195	41.1%	56.4%	1.8%
			903	1,239	40
	就職	620	64.5%	31.8%	3.2%
			400	197	20
	その他	248	53.2%	38.3%	8.1%
			132	95	20
設置者×希望進路別	私立大学志望あり	7,678	59.3%	38.8%	1.5%
			4,550	2,978	119
	私立大学のみ志望あり	5,099	60.4%	38.0%	1.3%
			3,078	1,939	65
	国立大学志望あり	1,452	63.6%	33.3%	2.8%
			924	483	40
	国立大学のみ志望あり	215	67.9%	29.3%	2.3%
			146	63	5
	公立大学志望あり	2,139	57.9%	39.6%	2.1%
			1,238	848	44
	公立大学のみ志望あり	307	58.3%	39.7%	1.6%
			179	122	5
興味のある学問分野別	体育学	2,157	73.1%	25.4%	1.0%
			1,577	548	21
	工学（情報工学）	639	82.5%	12.7%	3.4%
			527	81	22
	工学（情報工学以外）	534	83.0%	13.7%	2.4%
			443	73	13
	教育学	1,544	51.7%	46.4%	1.4%
			798	716	21
	文学	1,773	49.5%	48.5%	1.9%
			877	860	33
	法学・政治学	1,149	67.5%	29.8%	2.2%
			776	342	25
	商学・経済学	2,297	72.6%	25.9%	1.2%
			1,668	594	28
	社会学	1,020	59.0%	39.0%	1.7%
			602	398	17
	数学	335	77.3%	19.1%	3.0%
			259	64	10
	農学	346	66.8%	30.6%	2.6%
			231	106	9
	その他	3,244	37.2%	60.4%	1.9%
			1,206	1,960	63
	わからない	1,051	56.3%	39.5%	3.8%
			592	415	40
	体育学or工学（情報工学）	2,739	75.1%	22.7%	1.5%
			2,057	623	40
希望進路×設置者×興味分野別	私立大学志望あり×関連学問分野興味あり	2,214	75.7%	22.3%	1.3%
			1,675	494	29
	私立以外の大学志望あり×関連学問分野興味あり	242	74.8%	23.6%	1.7%
			181	57	4
	私立大学志望あり×関連学問分野興味なし	5,464	52.6%	45.5%	1.6%
			2,875	2,484	90

18. 性別（K1）

上段：% 下段：件数		標本数	男性	女性	回答しない
全体		10,341	56.0% 5,791	41.5% 4,291	1.8% 189
「健康スポーツ科学部」の特色に対する魅力度別	特色A　魅力あり	7,336	59.1% 4,333	38.8% 2,850	1.3% 97
	特色B　魅力あり	5,888	57.0% 3,357	40.8% 2,404	1.4% 85
	特色C　魅力あり	6,723	58.8% 3,956	39.1% 2,626	1.4% 92
	特色D　魅力あり	6,795	56.9% 3,864	41.0% 2,785	1.4% 96
受験意向別	第一志望として受験する	385	75.1% 289	22.9% 88	2.1% 8
	第二志望として受験する	270	80.0% 216	18.1% 49	0.7% 2
	第三志望以降として受験する	995	71.7% 713	26.3% 262	1.4% 14
	受験しない	8,573	52.4% 4,495	44.9% 3,853	1.9% 164
入学意向別	入学する	482	75.3% 363	22.6% 109	1.9% 9
	志望順位が上位の他の志望校が不合格の場合に入学する	1,099	74.2% 816	23.5% 258	1.3% 14
	入学しない	1,134	62.7% 711	33.0% 374	2.6% 30
受験意向×入学意向別	第一志望として受験し、入学する	343	75.2% 258	22.4% 77	2.3% 8
	第二志望として受験し、入学する	70	74.3% 52	25.7% 18	0.0% 0
	第三志望以降として受験し、入学する	58	79.3% 46	19.0% 11	1.7% 1
	受験しないが、入学する	11	63.6% 7	27.3% 3	0.0% 0
	第一志望として受験し、他の志望校が不合格の場合に入学する	11	72.7% 8	27.3% 3	0.0% 0
	第二志望として受験し、他の志望校が不合格の場合に入学する	180	81.7% 147	15.6% 28	1.1% 2
	第三志望以降として受験し、他の志望校が不合格の場合に入学する	762	72.8% 555	25.2% 192	1.2% 9
	受験しないが、他の志望校が不合格の場合に入学する	142	72.5% 103	23.9% 34	2.1% 3
	第一志望として受験するが、入学しない	31	74.2% 23	25.8% 8	0.0% 0
	第二志望として受験するが、入学しない	18	83.3% 15	16.7% 3	0.0% 0
	第三志望以降として受験するが、入学しない	168	65.5% 110	32.1% 54	2.4% 4
	受験せず、入学しない	908	61.5% 558	33.6% 305	2.9% 26
	無回答	7,639	51.2% 3,909	46.5% 3,555	1.8% 136
	【1】第一志望相当	343	75.2% 258	22.4% 77	2.3% 8
	【2】第二志望相当	261	79.3% 207	18.8% 49	0.8% 2
	【3】第三志望以降相当	820	73.3% 601	24.8% 203	1.2% 10
	【4】第一志望相当＋第二志望相当	604	77.0% 465	20.9% 126	1.7% 10
	【5】第一志望相当＋第二志望相当＋第三志望以降相当	1,424	74.9% 1,066	23.1% 329	1.4% 20

18. 性別（K1）

上段：% 下段：件数		標本数	男性	女性	回答しない
全体		10,341	56.0% 5,791	41.5% 4,291	1.8% 189
受験意向×入学意向別【ターゲット層のみ】	【ターゲット層のみ】第一志望として受験し、入学する	151	78.8% 119	19.2% 29	2.0% 3
	【ターゲット層のみ】第二志望として受験し、入学する	34	67.6% 23	32.4% 11	0.0% 0
	【ターゲット層のみ】第三志望以降として受験し、入学する	30	83.3% 25	16.7% 5	0.0% 0
	【ターゲット層のみ】受験しないが、入学する	3	100.0% 3	0.0% 0	0.0% 0
	【ターゲット層のみ】第一志望として受験し、他の志望校が不合格の場合に入学する	5	60.0% 3	40.0% 2	0.0% 0
	【ターゲット層のみ】第二志望として受験し、他の志望校が不合格の場合に入学する	102	87.3% 89	10.8% 11	0.0% 0
	【ターゲット層のみ】第三志望以降として受験し、他の志望校が不合格の場合に入学する	381	76.4% 291	21.5% 82	1.0% 4
	【ターゲット層のみ】受験しないが、他の志望校が不合格の場合に入学する	34	79.4% 27	17.6% 6	0.0% 0
	【ターゲット層のみ】第一志望として受験するが、入学しない	5	60.0% 3	40.0% 2	0.0% 0
	【ターゲット層のみ】第二志望として受験するが、入学しない	7	100.0% 7	0.0% 0	0.0% 0
	【ターゲット層のみ】第三志望以降として受験するが、入学しない	42	81.0% 34	16.7% 7	2.4% 1
	【ターゲット層のみ】受験せず、入学しない	186	80.6% 150	16.1% 30	1.1% 2
	【ターゲット層のみ】無回答	1,234	73.0% 901	25.0% 309	1.5% 19
	【ターゲット層のみ】【1】第一志望相当	151	78.8% 119	19.2% 29	2.0% 3
	【ターゲット層のみ】【2】第二志望相当	141	81.6% 115	17.0% 24	0.0% 0
	【ターゲット層のみ】【3】第三志望以降相当	411	76.9% 316	21.2% 87	1.0% 4
	【ターゲット層のみ】【4】第一志望相当＋第二志望相当	292	80.1% 234	18.2% 53	1.0% 3
	【ターゲット層のみ】【5】第一志望相当＋第二志望相当＋第三志望以降相当	703	78.2% 550	19.9% 140	1.0% 7
	【ターゲット層のみ】【6】受験意向なし	1,429	74.1% 1,059	23.7% 339	1.5% 21
	【ターゲット層のみ】【7】入学意向なし	242	81.0% 196	16.1% 39	1.2% 3

19. 高校所在地別（K2）

上段：% 下段：件数		標本数	岩手県	茨城県	栃木県	群馬県	埼玉県	千葉県	東京都	神奈川県	新潟県
全体		10,341	1.2%	0.0%	0.1%	0.0%	14.5%	19.9%	58.1%	3.9%	0.3%
			125	2	10	1	1,498	2,062	6,005	402	30
性別	男性	5,791	1.1%	0.0%	0.1%	0.0%	16.2%	19.0%	57.0%	3.9%	0.3%
			64	2	8	1	936	1,101	3,303	224	16
	女性	4,291	1.3%	0.0%	0.0%	0.0%	12.2%	21.3%	59.4%	4.0%	0.3%
			55	0	2	0	525	912	2,548	170	12
	回答しない	189	3.2%	0.0%	0.0%	0.0%	9.5%	19.6%	61.4%	4.2%	1.1%
			6	0	0	0	18	37	116	8	2
高校所在地別	岩手県	125	100.0%	0.0%	0.0%	0.0%	0.0%	0.0%	0.0%	0.0%	0.0%
			125	0	0	0	0	0	0	0	0
	茨城県	2	0.0%	100.0%	0.0%	0.0%	0.0%	0.0%	0.0%	0.0%	0.0%
			0	2	0	0	0	0	0	0	0
	栃木県	10	0.0%	0.0%	100.0%	0.0%	0.0%	0.0%	0.0%	0.0%	0.0%
			0	0	10	0	0	0	0	0	0
	群馬県	1	0.0%	0.0%	0.0%	100.0%	0.0%	0.0%	0.0%	0.0%	0.0%
			0	0	0	1	0	0	0	0	0
	埼玉県	1,498	0.0%	0.0%	0.0%	0.0%	100.0%	0.0%	0.0%	0.0%	0.0%
			0	0	0	0	1,498	0	0	0	0
	千葉県	2,062	0.0%	0.0%	0.0%	0.0%	0.0%	100.0%	0.0%	0.0%	0.0%
			0	0	0	0	0	2,062	0	0	0
	東京都	6,005	0.0%	0.0%	0.0%	0.0%	0.0%	0.0%	100.0%	0.0%	0.0%
			0	0	0	0	0	0	6,005	0	0
	神奈川県	402	0.0%	0.0%	0.0%	0.0%	0.0%	0.0%	0.0%	100.0%	0.0%
			0	0	0	0	0	0	0	402	0
	新潟県	30	0.0%	0.0%	0.0%	0.0%	0.0%	0.0%	0.0%	0.0%	100.0%
			0	0	0	0	0	0	0	0	30
	山梨県	4	0.0%	0.0%	0.0%	0.0%	0.0%	0.0%	0.0%	0.0%	0.0%
			0	0	0	0	0	0	0	0	0
	長野県	1	0.0%	0.0%	0.0%	0.0%	0.0%	0.0%	0.0%	0.0%	0.0%
			0	0	0	0	0	0	0	0	0
	静岡県	5	0.0%	0.0%	0.0%	0.0%	0.0%	0.0%	0.0%	0.0%	0.0%
			0	0	0	0	0	0	0	0	0
	滋賀県	7	0.0%	0.0%	0.0%	0.0%	0.0%	0.0%	0.0%	0.0%	0.0%
			0	0	0	0	0	0	0	0	0
	鳥取県	41	0.0%	0.0%	0.0%	0.0%	0.0%	0.0%	0.0%	0.0%	0.0%
			0	0	0	0	0	0	0	0	0
	徳島県	9	0.0%	0.0%	0.0%	0.0%	0.0%	0.0%	0.0%	0.0%	0.0%
			0	0	0	0	0	0	0	0	0
	福岡県	31	0.0%	0.0%	0.0%	0.0%	0.0%	0.0%	0.0%	0.0%	0.0%
			0	0	0	0	0	0	0	0	0
	宮崎県	1	0.0%	0.0%	0.0%	0.0%	0.0%	0.0%	0.0%	0.0%	0.0%
			0	0	0	0	0	0	0	0	0
	鹿児島県	103	0.0%	0.0%	0.0%	0.0%	0.0%	0.0%	0.0%	0.0%	0.0%
			0	0	0	0	0	0	0	0	0
高校種別	公立	3,910	0.0%	0.0%	0.1%	0.0%	3.4%	36.8%	57.8%	0.5%	0.0%
			0	0	3	1	131	1,439	2,260	21	1
	私立	6,427	1.9%	0.0%	0.1%	0.0%	21.3%	9.7%	58.3%	5.9%	0.5%
			125	2	7	0	1,367	623	3,745	381	29
所属クラス別	文系クラス（文系コース）	6,204	0.2%	0.0%	0.1%	0.0%	16.8%	17.4%	61.1%	3.4%	0.1%
			12	2	4	0	1,044	1,080	3,793	212	6
	理系クラス（理系コース）	1,613	0.6%	0.0%	0.1%	0.1%	13.4%	21.1%	58.0%	5.5%	0.3%
			9	0	1	1	216	340	935	88	5
	コース選択はない	1,327	2.0%	0.0%	0.3%	0.0%	2.3%	27.7%	56.8%	1.7%	1.3%
			27	0	4	0	31	367	754	23	17
	その他	910	8.5%	0.0%	0.1%	0.0%	15.9%	25.4%	38.5%	8.7%	0.2%
			77	0	1	0	145	231	350	79	2

19. 高校所在地別（K2）

上段：% 下段：件数		標本数	岩手県	茨城県	栃木県	群馬県	埼玉県	千葉県	東京都	神奈川県	新潟県
全体		10,341	1.2%	0.0%	0.1%	0.0%	14.5%	19.9%	58.1%	3.9%	0.3%
			125	2	10	1	1,498	2,062	6,005	402	30
高校卒業後の希望進路別	大学	8,594	0.4%	0.0%	0.1%	0.0%	15.5%	18.4%	59.6%	4.2%	0.2%
			38	2	8	1	1,330	1,578	5,119	358	21
	短期大学	485	2.1%	0.0%	0.0%	0.0%	14.8%	22.7%	52.0%	4.3%	1.0%
			10	0	0	0	72	110	252	21	5
	専門職大学	488	1.6%	0.0%	0.0%	0.0%	13.7%	17.6%	62.1%	1.8%	0.6%
			8	0	0	0	67	86	303	9	3
	専門職短期大学	130	2.3%	0.0%	0.0%	0.0%	9.2%	20.0%	62.3%	3.8%	0.8%
			3	0	0	0	12	26	81	5	1
	専門学校	2,195	2.3%	0.0%	0.0%	0.0%	9.9%	28.2%	53.6%	2.8%	0.4%
			50	0	1	0	217	618	1,176	62	9
	就職	620	8.2%	0.0%	0.5%	0.0%	10.3%	28.4%	43.2%	3.5%	1.1%
			51	0	3	0	64	176	268	22	7
	その他	248	1.6%	0.0%	0.0%	0.0%	8.9%	27.4%	55.6%	3.6%	0.0%
			4	0	0	0	22	68	138	9	0
設置者×希望進路別	私立大学志望あり	7,678	0.4%	0.0%	0.1%	0.0%	16.4%	17.1%	60.0%	4.3%	0.2%
			27	2	7	0	1,260	1,314	4,608	332	13
	私立大学のみ志望あり	5,099	0.2%	0.0%	0.1%	0.0%	17.7%	15.1%	61.1%	4.5%	0.1%
			11	2	3	0	904	769	3,115	227	5
	国立大学志望あり	1,452	1.0%	0.0%	0.2%	0.1%	9.5%	22.8%	58.9%	4.3%	0.6%
			15	0	3	1	138	331	855	63	9
	国立大学のみ志望あり	215	1.4%	0.0%	0.5%	0.5%	6.0%	27.0%	58.1%	3.3%	0.5%
			3	0	1	1	13	58	125	7	1
	公立大学志望あり	2,139	0.8%	0.0%	0.1%	0.0%	12.0%	24.5%	55.8%	4.1%	0.6%
			18	0	2	0	256	523	1,193	88	12
	公立大学のみ志望あり	307	0.3%	0.0%	0.0%	0.0%	7.8%	27.4%	59.9%	3.3%	0.3%
			1	0	0	0	24	84	184	10	1
興味のある学問分野別	体育学	2,157	0.9%	0.0%	0.3%	0.0%	21.0%	16.4%	53.4%	4.2%	0.3%
			19	0	7	1	454	353	1,151	90	6
	工学（情報工学）	639	1.1%	0.0%	0.0%	0.0%	12.8%	21.4%	58.7%	3.9%	0.2%
			7	0	0	0	82	137	375	25	1
	工学（情報工学以外）	534	1.7%	0.0%	0.0%	0.0%	13.9%	23.0%	53.6%	5.6%	0.4%
			9	0	0	0	74	123	286	30	2
	教育学	1,544	1.0%	0.0%	0.0%	0.0%	17.0%	17.7%	57.2%	4.4%	0.3%
			16	0	0	0	262	274	883	68	4
	文学	1,773	0.3%	0.0%	0.0%	0.0%	11.7%	18.6%	65.3%	3.4%	0.1%
			5	0	0	0	208	329	1,158	60	2
	法学・政治学	1,149	0.3%	0.0%	0.0%	0.0%	12.6%	18.3%	63.4%	4.2%	0.4%
			3	0	0	0	145	210	728	48	5
	商学・経済学	2,297	0.4%	0.1%	0.0%	0.0%	16.3%	17.4%	60.4%	3.7%	0.2%
			10	2	1	0	374	400	1,388	84	5
	社会学	1,020	0.6%	0.0%	0.0%	0.0%	12.0%	16.5%	65.6%	4.2%	0.2%
			6	0	0	0	122	168	669	43	2
	数学	335	1.8%	0.0%	0.3%	0.0%	6.6%	23.3%	63.0%	3.3%	0.6%
			6	0	1	0	22	78	211	11	2
	農学	346	1.4%	0.0%	0.0%	0.0%	11.0%	21.1%	60.1%	4.9%	0.6%
			5	0	0	0	38	73	208	17	2
	その他	3,244	1.8%	0.0%	0.0%	0.0%	13.4%	22.0%	56.6%	3.8%	0.2%
			59	0	1	0	436	713	1,837	122	7
	わからない	1,051	2.5%	0.0%	0.0%	0.0%	11.1%	24.2%	56.2%	2.4%	0.8%
			26	0	0	0	117	254	591	25	8
	体育学or工学（情報工学）	2,739	0.9%	0.0%	0.3%	0.0%	19.2%	17.6%	54.5%	4.1%	0.3%
			25	0	7	1	525	483	1,493	112	7
希望進路×設置者×興味分野別	私立大学志望あり×関連学問分野興味あり	2,214	0.5%	0.0%	0.2%	0.0%	20.3%	14.6%	57.3%	4.3%	0.2%
			10	0	5	0	449	323	1,268	96	5
	私立以外の大学志望あり×関連学問分野興味あり	242	1.2%	0.0%	0.0%	0.4%	14.5%	31.0%	47.5%	1.2%	0.4%
			3	0	0	1	35	75	115	3	1
	私立大学志望あり×関連学問分野興味なし	5,464	0.3%	0.0%	0.0%	0.0%	14.8%	18.1%	61.1%	4.3%	0.1%
			17	2	2	0	811	991	3,340	236	8

19. 高校所在地別（K2）

上段：% 下段：件数		標本数	岩手県	茨城県	栃木県	群馬県	埼玉県	千葉県	東京都	神奈川県	新潟県
全体		10,341	1.2%	0.0%	0.1%	0.0%	14.5%	19.9%	58.1%	3.9%	0.3%
			125	2	10	1	1,498	2,062	6,005	402	30
「健康スポーツ科学科」の特色に対する魅力度別	特色A　魅力あり	7,336	1.3%	0.0%	0.1%	0.0%	14.3%	20.3%	57.3%	4.0%	0.3%
			96	2	9	1	1,048	1,492	4,201	297	24
	特色B　魅力あり	5,888	1.4%	0.0%	0.2%	0.0%	13.7%	19.7%	58.0%	4.4%	0.4%
			82	2	9	0	807	1,158	3,414	258	22
	特色C　魅力あり	6,723	1.3%	0.0%	0.1%	0.0%	14.4%	19.7%	57.3%	4.4%	0.3%
			90	2	8	0	970	1,324	3,853	294	23
	特色D　魅力あり	6,795	1.3%	0.0%	0.1%	0.0%	13.9%	19.9%	57.8%	4.2%	0.4%
			91	2	9	0	945	1,355	3,926	284	25
受験意向別	第一志望として受験する	385	0.8%	0.0%	1.8%	0.3%	16.9%	6.8%	64.7%	1.3%	1.0%
			3	0	7	1	65	26	249	5	4
	第二志望として受験する	270	0.7%	0.0%	0.0%	0.0%	14.1%	18.9%	61.9%	3.0%	0.7%
			2	0	0	0	38	51	167	8	2
	第三志望以降として受験する	995	1.3%	0.0%	0.0%	0.0%	12.9%	15.5%	64.1%	4.3%	0.2%
			13	0	0	0	128	154	638	43	2
	受験しない	8,573	1.2%	0.0%	0.0%	0.0%	14.5%	21.1%	56.9%	4.0%	0.3%
			107	2	3	0	1,244	1,813	4,877	345	22
入学意向別	入学する	482	0.4%	0.0%	1.5%	0.2%	16.8%	10.2%	62.9%	1.9%	0.8%
			2	0	7	1	81	49	303	9	4
	志望順位が上位の他の志望校が不合格の場合に入学する	1,099	0.6%	0.0%	0.0%	0.0%	14.0%	14.7%	65.3%	3.4%	0.3%
			7	0	0	0	154	162	718	37	3
	入学しない	1,134	0.8%	0.0%	0.0%	0.0%	20.7%	16.4%	58.1%	1.0%	0.1%
			9	0	0	0	235	186	659	11	1
受験意向×入学意向別	第一志望として受験し、入学する	343	0.6%	0.0%	2.0%	0.3%	18.1%	5.5%	64.1%	1.2%	1.2%
			2	0	7	1	62	19	220	4	4
	第二志望として受験し、入学する	70	0.0%	0.0%	0.0%	0.0%	12.9%	21.4%	58.6%	4.3%	0.0%
			0	0	0	0	9	15	41	3	0
	第三志望以降として受験し、入学する	58	0.0%	0.0%	0.0%	0.0%	13.8%	20.7%	62.1%	3.4%	0.0%
			0	0	0	0	8	12	36	2	0
	受験しないが、入学する	11	0.0%	0.0%	0.0%	0.0%	18.2%	27.3%	54.5%	0.0%	0.0%
			0	0	0	0	2	3	6	0	0
	第一志望として受験し、他の志望校が不合格の場合に入学する	11	0.0%	0.0%	0.0%	0.0%	27.3%	0.0%	72.7%	0.0%	0.0%
			0	0	0	0	3	0	8	0	0
	第二志望として受験し、他の志望校が不合格の場合に入学する	180	1.1%	0.0%	0.0%	0.0%	13.9%	16.1%	65.0%	2.8%	1.1%
			2	0	0	0	25	29	117	5	2
	第三志望以降として受験し、他の志望校が不合格の場合に入学する	762	0.7%	0.0%	0.0%	0.0%	13.5%	14.6%	64.8%	4.2%	0.1%
			5	0	0	0	103	111	494	32	1
	受験しないが、他の志望校が不合格の場合に入学する	142	0.0%	0.0%	0.0%	0.0%	15.5%	14.8%	68.3%	0.0%	0.0%
			0	0	0	0	22	21	97	0	0
	第一志望として受験するが、入学しない	31	3.2%	0.0%	0.0%	0.0%	0.0%	22.6%	67.7%	3.2%	0.0%
			1	0	0	0	0	7	21	1	0
	第二志望として受験するが、入学しない	18	0.0%	0.0%	0.0%	0.0%	16.7%	38.9%	44.4%	0.0%	0.0%
			0	0	0	0	3	7	8	0	0
	第三志望以降として受験するが、入学しない	168	4.8%	0.0%	0.0%	0.0%	7.7%	18.5%	62.5%	5.4%	0.6%
			8	0	0	0	13	31	105	9	1
	受験せず、入学しない	908	0.0%	0.0%	0.0%	0.0%	24.0%	15.2%	57.4%	0.1%	0.0%
			0	0	0	0	218	138	521	1	0
	無回答	7,639	1.4%	0.0%	0.0%	0.0%	13.5%	21.8%	56.7%	4.5%	0.3%
			107	2	3	0	1,030	1,669	4,331	345	22
	【1】第一志望相当	343	0.6%	0.0%	2.0%	0.3%	18.1%	5.5%	64.1%	1.2%	1.2%
			2	0	7	1	62	19	220	4	4
	【2】第二志望相当	261	0.8%	0.0%	0.0%	0.0%	14.2%	16.9%	63.6%	3.1%	0.8%
			2	0	0	0	37	44	166	8	2
	【3】第三志望以降相当	820	0.6%	0.0%	0.0%	0.0%	13.5%	15.0%	64.6%	4.1%	0.1%
			5	0	0	0	111	123	530	34	1
	【4】第一志望相当＋第二志望相当	604	0.7%	0.0%	1.2%	0.2%	16.4%	10.4%	63.9%	2.0%	1.0%
			4	0	7	1	99	63	386	12	6
	【5】第一志望相当＋第二志望相当＋第三志望以降相当	1,424	0.6%	0.0%	0.5%	0.1%	14.7%	13.1%	64.3%	3.2%	0.5%
			9	0	7	1	210	186	916	46	7

19. 高校所在地別（K2）

上段：% 下段：件数		標本数	岩手県	茨城県	栃木県	群馬県	埼玉県	千葉県	東京都	神奈川県	新潟県
全体		10,341	1.2%	0.0%	0.1%	0.0%	14.5%	19.9%	58.1%	3.9%	0.3%
			125	2	10	1	1,498	2,062	6,005	402	30
受験意向×入学意向別【ターゲット層のみ】	【ターゲット層のみ】第一志望として受験し、入学する	151	0.7%	0.0%	3.3%	0.0%	31.8%	7.9%	45.7%	2.0%	2.0%
			1	0	5	0	48	12	69	3	3
	【ターゲット層のみ】第二志望として受験し、入学する	34	0.0%	0.0%	0.0%	0.0%	14.7%	20.6%	52.9%	8.8%	0.0%
			0	0	0	0	5	7	18	3	0
	【ターゲット層のみ】第三志望以降として受験し、入学する	30	0.0%	0.0%	0.0%	0.0%	23.3%	23.3%	50.0%	3.3%	0.0%
			0	0	0	0	7	7	15	1	0
	【ターゲット層のみ】受験しないが、入学する	3	0.0%	0.0%	0.0%	0.0%	0.0%	33.3%	66.7%	0.0%	0.0%
			0	0	0	0	0	1	2	0	0
	【ターゲット層のみ】第一志望として受験し、他の志望校が不合格の場合に入学する	5	0.0%	0.0%	0.0%	0.0%	20.0%	0.0%	80.0%	0.0%	0.0%
			0	0	0	0	1	0	4	0	0
	【ターゲット層のみ】第二志望として受験し、他の志望校が不合格の場合に入学する	102	1.0%	0.0%	0.0%	0.0%	12.7%	14.7%	69.6%	2.0%	0.0%
			1	0	0	0	13	15	71	2	0
	【ターゲット層のみ】第三志望以降として受験し、他の志望校が不合格の場合に入学する	381	0.3%	0.0%	0.0%	0.0%	16.3%	11.3%	65.4%	3.9%	0.3%
			1	0	0	0	62	43	249	15	1
	【ターゲット層のみ】受験しないが、他の志望校が不合格の場合に入学する	34	0.0%	0.0%	0.0%	0.0%	11.8%	11.8%	76.5%	0.0%	0.0%
			0	0	0	0	4	4	26	0	0
	【ターゲット層のみ】第一志望として受験するが、入学しない	5	0.0%	0.0%	0.0%	0.0%	0.0%	40.0%	40.0%	20.0%	0.0%
			0	0	0	0	0	2	2	1	0
	【ターゲット層のみ】第二志望として受験するが、入学しない	7	0.0%	0.0%	0.0%	0.0%	42.9%	28.6%	28.6%	0.0%	0.0%
			0	0	0	0	3	2	2	0	0
	【ターゲット層のみ】第三志望以降として受験するが、入学しない	42	7.1%	0.0%	0.0%	0.0%	16.7%	19.0%	50.0%	4.8%	0.0%
			3	0	0	0	7	8	21	2	0
	【ターゲット層のみ】受験せず、入学しない	186	0.0%	0.0%	0.0%	0.0%	28.0%	10.2%	55.9%	0.5%	0.0%
			0	0	0	0	52	19	104	1	0
	【ターゲット層のみ】無回答	1,234	0.3%	0.0%	0.0%	0.0%	20.0%	16.5%	55.5%	5.5%	0.1%
			4	0	0	0	247	203	685	68	1
	【ターゲット層のみ】【1】第一志望相当	151	0.7%	0.0%	3.3%	0.0%	31.8%	7.9%	45.7%	2.0%	2.0%
			1	0	5	0	48	12	69	3	3
	【ターゲット層のみ】【2】第二志望相当	141	0.7%	0.0%	0.0%	0.0%	13.5%	15.6%	66.0%	3.5%	0.0%
			1	0	0	0	19	22	93	5	0
	【ターゲット層のみ】【3】第三志望以降相当	411	0.2%	0.0%	0.0%	0.0%	16.8%	12.2%	64.2%	3.9%	0.2%
			1	0	0	0	69	50	264	16	1
	【ターゲット層のみ】【4】第一志望相当＋第二志望相当	292	0.7%	0.0%	1.7%	0.0%	22.9%	11.6%	55.5%	2.7%	1.0%
			2	0	5	0	67	34	162	8	3
	【ターゲット層のみ】【5】第一志望相当＋第二志望相当＋第三志望以降相当	703	0.4%	0.0%	0.7%	0.0%	19.3%	11.9%	60.6%	3.4%	0.6%
			3	0	5	0	136	84	426	24	4
	【ターゲット層のみ】【6】受験意向なし	1,429	0.3%	0.0%	0.0%	0.0%	20.7%	15.7%	56.0%	4.8%	0.1%
			4	0	0	0	296	224	800	68	1
	【ターゲット層のみ】【7】入学意向なし	242	1.2%	0.0%	0.0%	0.0%	25.6%	13.2%	53.7%	1.7%	0.0%
			3	0	0	0	62	32	130	4	0

19. 高校所在地別（K2）

上段：% 下段：件数		標本数	山梨県	長野県	静岡県	滋賀県	鳥取県	徳島県	福岡県	宮崎県	鹿児島県
全体		10,341	0.0% 4	0.0% 1	0.0% 5	0.1% 7	0.4% 41	0.1% 9	0.3% 31	0.0% 1	1.0% 103
性別	男性	5,791	0.0% 2	0.0% 1	0.1% 4	0.1% 7	0.4% 25	0.2% 9	0.4% 25	0.0% 1	1.1% 61
	女性	4,291	0.0% 2	0.0% 0	0.0% 1	0.0% 0	0.3% 15	0.0% 0	0.1% 5	0.0% 0	1.0% 42
	回答しない	189	0.0% 0	0.0% 0	0.0% 0	0.0% 0	0.5% 1	0.0% 0	0.0% 0	0.0% 0	0.0% 0
高校所在地別	岩手県	125	0.0% 0	0.0% 0	0.0% 0	0.0% 0	0.0% 0	0.0% 0	0.0% 0	0.0% 0	0.0% 0
	茨城県	2	0.0% 0	0.0% 0	0.0% 0	0.0% 0	0.0% 0	0.0% 0	0.0% 0	0.0% 0	0.0% 0
	栃木県	10	0.0% 0	0.0% 0	0.0% 0	0.0% 0	0.0% 0	0.0% 0	0.0% 0	0.0% 0	0.0% 0
	群馬県	1	0.0% 0	0.0% 0	0.0% 0	0.0% 0	0.0% 0	0.0% 0	0.0% 0	0.0% 0	0.0% 0
	埼玉県	1,498	0.0% 0	0.0% 0	0.0% 0	0.0% 0	0.0% 0	0.0% 0	0.0% 0	0.0% 0	0.0% 0
	千葉県	2,062	0.0% 0	0.0% 0	0.0% 0	0.0% 0	0.0% 0	0.0% 0	0.0% 0	0.0% 0	0.0% 0
	東京都	6,005	0.0% 0	0.0% 0	0.0% 0	0.0% 0	0.0% 0	0.0% 0	0.0% 0	0.0% 0	0.0% 0
	神奈川県	402	0.0% 0	0.0% 0	0.0% 0	0.0% 0	0.0% 0	0.0% 0	0.0% 0	0.0% 0	0.0% 0
	新潟県	30	0.0% 0	0.0% 0	0.0% 0	0.0% 0	0.0% 0	0.0% 0	0.0% 0	0.0% 0	0.0% 0
	山梨県	4	100.0% 4	0.0% 0	0.0% 0	0.0% 0	0.0% 0	0.0% 0	0.0% 0	0.0% 0	0.0% 0
	長野県	1	0.0% 0	100.0% 1	0.0% 0	0.0% 0	0.0% 0	0.0% 0	0.0% 0	0.0% 0	0.0% 0
	静岡県	5	0.0% 0	0.0% 0	100.0% 5	0.0% 0	0.0% 0	0.0% 0	0.0% 0	0.0% 0	0.0% 0
	滋賀県	7	0.0% 0	0.0% 0	0.0% 0	100.0% 7	0.0% 0	0.0% 0	0.0% 0	0.0% 0	0.0% 0
	鳥取県	41	0.0% 0	0.0% 0	0.0% 0	0.0% 0	100.0% 41	0.0% 0	0.0% 0	0.0% 0	0.0% 0
	徳島県	9	0.0% 0	0.0% 0	0.0% 0	0.0% 0	0.0% 0	100.0% 9	0.0% 0	0.0% 0	0.0% 0
	福岡県	31	0.0% 0	0.0% 0	0.0% 0	0.0% 0	0.0% 0	0.0% 0	100.0% 31	0.0% 0	0.0% 0
	宮崎県	1	0.0% 0	0.0% 0	0.0% 0	0.0% 0	0.0% 0	0.0% 0	0.0% 0	100.0% 1	0.0% 0
	鹿児島県	103	0.0% 0	0.0% 0	0.0% 0	0.0% 0	0.0% 0	0.0% 0	0.0% 0	0.0% 0	100.0% 103
高校種別	公立	3,910	0.1% 2	0.0% 1	0.0% 0	0.0% 0	1.0% 41	0.2% 9	0.0% 0	0.0% 1	0.0% 0
	私立	6,427	0.0% 2	0.0% 0	0.1% 5	0.1% 7	0.0% 0	0.0% 0	0.5% 31	0.0% 0	1.6% 103
所属クラス別	文系クラス（文系コース）	6,204	0.0% 2	0.0% 1	0.1% 5	0.0% 2	0.2% 14	0.0% 0	0.4% 23	0.0% 0	0.0% 0
	理系クラス（理系コース）	1,613	0.1% 1	0.0% 0	0.0% 0	0.1% 1	0.5% 8	0.4% 7	0.0% 0	0.1% 1	0.0% 0
	コース選択はない	1,327	0.1% 1	0.0% 0	0.0% 0	0.2% 3	0.0% 0	0.1% 1	0.0% 0	0.0% 0	7.5% 99
	その他	910	0.0% 0	0.0% 0	0.0% 0	0.1% 1	1.9% 17	0.1% 1	0.4% 4	0.0% 0	0.2% 2

19. 高校所在地別（K2）

上段：% 下段：件数		標本数	山梨県	長野県	静岡県	滋賀県	鳥取県	徳島県	福岡県	宮崎県	鹿児島県
全体		10,341	0.0% 4	0.0% 1	0.0% 5	0.1% 7	0.4% 41	0.1% 9	0.3% 31	0.0% 1	1.0% 103
高校卒業後の希望進路別	大学	8,594	0.0% 4	0.0% 0	0.1% 5	0.1% 7	0.3% 24	0.0% 4	0.3% 28	0.0% 1	0.7% 64
	短期大学	485	0.0% 0	0.0% 0	0.0% 0	0.0% 0	0.6% 3	0.4% 2	0.0% 0	0.0% 0	2.1% 10
	専門職大学	488	0.0% 0	0.0% 0	0.0% 0	0.0% 0	0.4% 2	0.2% 1	0.2% 1	0.0% 0	1.6% 8
	専門職短期大学	130	0.0% 0	0.0% 0	0.0% 0	0.0% 0	0.0% 0	0.8% 1	0.0% 0	0.0% 0	0.8% 1
	専門学校	2,195	0.0% 0	0.0% 1	0.0% 0	0.1% 2	0.6% 14	0.1% 3	0.0% 1	0.0% 0	1.9% 41
	就職	620	0.0% 0	0.0% 0	0.0% 0	0.0% 0	1.1% 7	0.8% 5	0.5% 3	0.0% 0	1.9% 12
	その他	248	0.0% 0	0.0% 0	0.0% 0	0.0% 0	0.4% 1	0.0% 0	0.8% 2	0.0% 0	1.6% 4
設置者×希望進路別	私立大学志望あり	7,678	0.0% 3	0.0% 0	0.1% 5	0.1% 7	0.2% 14	0.0% 1	0.4% 28	0.0% 0	0.7% 56
	私立大学のみ志望あり	5,099	0.0% 2	0.0% 0	0.1% 5	0.1% 3	0.1% 7	0.0% 0	0.4% 21	0.0% 0	0.5% 24
	国立大学志望あり	1,452	0.1% 2	0.0% 0	0.0% 0	0.1% 2	0.8% 11	0.3% 4	0.1% 2	0.1% 1	1.0% 15
	国立大学のみ志望あり	215	0.0% 0	0.0% 0	0.0% 0	0.0% 0	1.4% 3	0.5% 1	0.0% 0	0.0% 0	0.9% 2
	公立大学志望あり	2,139	0.1% 2	0.0% 0	0.0% 0	0.1% 2	0.5% 10	0.1% 2	0.3% 6	0.0% 1	1.1% 23
	公立大学のみ志望あり	307	0.0% 0	0.0% 0	0.0% 0	0.0% 0	0.0% 0	0.0% 0	0.0% 0	0.0% 0	0.7% 2
興味のある学問分野別	体育学	2,157	0.0% 1	0.0% 1	0.2% 4	0.2% 5	0.4% 9	0.1% 3	1.0% 22	0.0% 1	1.3% 29
	工学（情報工学）	639	0.0% 0	0.0% 0	0.0% 0	0.3% 2	0.5% 3	0.2% 1	0.0% 0	0.0% 0	0.8% 5
	工学（情報工学以外）	534	0.0% 0	0.0% 0	0.0% 0	0.4% 2	0.4% 2	0.2% 1	0.2% 1	0.0% 0	0.7% 4
	教育学	1,544	0.1% 1	0.0% 0	0.1% 1	0.1% 1	0.3% 4	0.1% 1	0.6% 10	0.0% 0	1.2% 18
	文学	1,773	0.1% 1	0.0% 0	0.0% 0	0.0% 0	0.0% 0	0.1% 1	0.1% 1	0.0% 0	0.4% 7
	法学・政治学	1,149	0.0% 0	0.0% 0	0.0% 0	0.0% 0	0.1% 1	0.0% 0	0.3% 3	0.0% 0	0.5% 6
	商学・経済学	2,297	0.1% 2	0.0% 0	0.1% 2	0.0% 1	0.3% 6	0.0% 0	0.3% 7	0.0% 0	0.7% 15
	社会学	1,020	0.2% 2	0.0% 0	0.3% 3	0.1% 1	0.0% 0	0.0% 0	0.1% 1	0.0% 0	0.3% 3
	数学	335	0.0% 0	0.0% 0	0.0% 0	0.0% 0	0.0% 0	0.0% 0	0.3% 1	0.0% 0	0.9% 3
	農学	346	0.0% 0	0.0% 0	0.0% 0	0.0% 0	0.3% 1	0.0% 0	0.3% 1	0.0% 0	0.3% 1
	その他	3,244	0.0% 0	0.0% 0	0.0% 1	0.0% 0	0.5% 16	0.1% 3	0.1% 4	0.0% 0	1.4% 44
	わからない	1,051	0.0% 0	0.0% 0	0.0% 0	0.1% 1	1.0% 10	0.2% 2	0.2% 2	0.0% 0	1.4% 15
	体育学or工学（情報工学）	2,739	0.0% 1	0.0% 1	0.1% 4	0.2% 6	0.4% 12	0.1% 3	0.8% 22	0.0% 1	1.2% 34
希望進路×設置者×興味分野別	私立大学志望あり×関連学問分野興味あり	2,214	0.0% 1	0.0% 0	0.2% 4	0.3% 6	0.2% 5	0.0% 0	0.9% 20	0.0% 0	1.0% 22
	私立以外の大学志望あり×関連学問分野興味あり	242	0.0% 0	0.0% 0	0.0% 0	0.0% 0	0.8% 2	1.2% 3	0.0% 0	0.4% 1	1.2% 3
	私立大学志望あり×関連学問分野興味なし	5,464	0.0% 2	0.0% 0	0.0% 1	0.0% 1	0.2% 9	0.0% 1	0.1% 8	0.0% 0	0.6% 34

19. 高校所在地別（K2）

上段：% 下段：件数		標本数	山梨県	長野県	静岡県	滋賀県	鳥取県	徳島県	福岡県	宮崎県	鹿児島県
全体		10,341	0.0% 4	0.0% 1	0.0% 5	0.1% 7	0.4% 41	0.1% 9	0.3% 31	0.0% 1	1.0% 103
「健康スポーツ科学科」の特色に対する魅力度別	特色A　魅力あり	7,336	0.1% 4	0.0% 1	0.1% 5	0.1% 7	0.4% 32	0.1% 8	0.4% 26	0.0% 1	1.1% 79
	特色B　魅力あり	5,888	0.1% 4	0.0% 0	0.1% 3	0.1% 7	0.5% 28	0.1% 8	0.3% 18	0.0% 1	1.1% 64
	特色C　魅力あり	6,723	0.0% 3	0.0% 1	0.1% 5	0.1% 7	0.5% 32	0.1% 8	0.4% 27	0.0% 1	1.1% 72
	特色D　魅力あり	6,795	0.1% 4	0.0% 0	0.1% 5	0.1% 7	0.5% 33	0.1% 8	0.3% 22	0.0% 1	1.1% 75
受験意向別	第一志望として受験する	385	0.0% 0	0.0% 0	0.8% 3	1.8% 7	0.3% 1	2.3% 9	0.5% 2	0.3% 1	0.0% 0
	第二志望として受験する	270	0.0% 0	0.0% 0	0.4% 1	0.0% 0	0.4% 1	0.0% 0	0.0% 0	0.0% 0	0.0% 0
	第三志望以降として受験する	995	0.1% 1	0.0% 0	0.0% 0	0.0% 0	0.4% 4	0.0% 0	0.7% 7	0.0% 0	0.4% 4
	受験しない	8,573	0.0% 3	0.0% 1	0.0% 1	0.0% 0	0.4% 35	0.0% 0	0.3% 22	0.0% 0	1.1% 97
入学意向別	入学する	482	0.0% 0	0.0% 0	0.8% 4	1.5% 7	0.4% 2	1.9% 9	0.4% 2	0.2% 1	0.0% 0
	志望順位が上位の他の志望校が不合格の場合に入学する	1,099	0.1% 1	0.0% 0	0.0% 0	0.0% 0	0.5% 5	0.0% 0	0.7% 8	0.0% 0	0.3% 3
	入学しない	1,134	0.0% 0	0.0% 0	0.0% 0	0.0% 0	0.8% 9	0.0% 0	0.7% 8	0.0% 0	1.3% 15
受験意向×入学意向別	第一志望として受験し、入学する	343	0.0% 0	0.0% 0	0.9% 3	2.0% 7	0.3% 1	2.6% 9	0.6% 2	0.3% 1	0.0% 0
	第二志望として受験し、入学する	70	0.0% 0	0.0% 0	1.4% 1	0.0% 0	1.4% 1	0.0% 0	0.0% 0	0.0% 0	0.0% 0
	第三志望以降として受験し、入学する	58	0.0% 0	0.0% 0	0.0% 0	0.0% 0	0.0% 0	0.0% 0	0.0% 0	0.0% 0	0.0% 0
	受験しないが、入学する	11	0.0% 0	0.0% 0	0.0% 0	0.0% 0	0.0% 0	0.0% 0	0.0% 0	0.0% 0	0.0% 0
	第一志望として受験し、他の志望校が不合格の場合に入学する	11	0.0% 0	0.0% 0	0.0% 0	0.0% 0	0.0% 0	0.0% 0	0.0% 0	0.0% 0	0.0% 0
	第二志望として受験し、他の志望校が不合格の場合に入学する	180	0.0% 0	0.0% 0	0.0% 0	0.0% 0	0.0% 0	0.0% 0	0.0% 0	0.0% 0	0.0% 0
	第三志望以降として受験し、他の志望校が不合格の場合に入学する	762	0.1% 1	0.0% 0	0.0% 0	0.0% 0	0.5% 4	0.0% 0	0.9% 7	0.0% 0	0.4% 3
	受験しないが、他の志望校が不合格の場合に入学する	142	0.0% 0	0.0% 0	0.0% 0	0.0% 0	0.7% 1	0.0% 0	0.7% 1	0.0% 0	0.0% 0
	第一志望として受験するが、入学しない	31	0.0% 0	0.0% 0	0.0% 0	0.0% 0	0.0% 0	0.0% 0	0.0% 0	0.0% 0	0.0% 0
	第二志望として受験するが、入学しない	18	0.0% 0	0.0% 0	0.0% 0	0.0% 0	0.0% 0	0.0% 0	0.0% 0	0.0% 0	0.0% 0
	第三志望以降として受験するが、入学しない	168	0.0% 0	0.0% 0	0.0% 0	0.0% 0	0.0% 0	0.0% 0	0.0% 0	0.0% 0	0.6% 1
	受験せず、入学しない	908	0.0% 0	0.0% 0	0.0% 0	0.0% 0	1.0% 9	0.0% 0	0.9% 8	0.0% 0	1.4% 13
	無回答	7,639	0.0% 3	0.0% 1	0.0% 1	0.0% 0	0.3% 25	0.0% 0	0.2% 13	0.0% 0	1.1% 86
	【1】第一志望相当	343	0.0% 0	0.0% 0	0.9% 3	2.0% 7	0.3% 1	2.6% 9	0.6% 2	0.3% 1	0.0% 0
	【2】第二志望相当	261	0.0% 0	0.0% 0	0.4% 1	0.0% 0	0.4% 1	0.0% 0	0.0% 0	0.0% 0	0.0% 0
	【3】第三志望以降相当	820	0.1% 1	0.0% 0	0.0% 0	0.0% 0	0.5% 4	0.0% 0	0.9% 7	0.0% 0	0.4% 3
	【4】第一志望相当＋第二志望相当	604	0.0% 0	0.0% 0	0.7% 4	1.2% 7	0.3% 2	1.5% 9	0.3% 2	0.2% 1	0.0% 0
	【5】第一志望相当＋第二志望相当＋第三志望以降相当	1,424	0.1% 1	0.0% 0	0.3% 4	0.5% 7	0.4% 6	0.6% 9	0.6% 9	0.1% 1	0.2% 3

19. 高校所在地別（K2）

上段：% 下段：件数		標本数	山梨県	長野県	静岡県	滋賀県	鳥取県	徳島県	福岡県	宮崎県	鹿児島県
全体		10,341	0.0% 4	0.0% 1	0.0% 5	0.1% 7	0.4% 41	0.1% 9	0.3% 31	0.0% 1	1.0% 103
受験意向×入学意向別【ターゲット層のみ】	【ターゲット層のみ】第一志望として受験し、入学する	151	0.0% 0	0.0% 0	2.0% 3	4.0% 6	0.0% 0	0.0% 0	0.7% 1	0.0% 0	0.0% 0
	【ターゲット層のみ】第二志望として受験し、入学する	34	0.0% 0	0.0% 0	2.9% 1	0.0% 0	0.0% 0	0.0% 0	0.0% 0	0.0% 0	0.0% 0
	【ターゲット層のみ】第三志望以降として受験し、入学する	30	0.0% 0	0.0% 0	0.0% 0	0.0% 0	0.0% 0	0.0% 0	0.0% 0	0.0% 0	0.0% 0
	【ターゲット層のみ】受験しないが、入学する	3	0.0% 0	0.0% 0	0.0% 0	0.0% 0	0.0% 0	0.0% 0	0.0% 0	0.0% 0	0.0% 0
	【ターゲット層のみ】第一志望として受験し、他の志望校が不合格の場合に入学する	5	0.0% 0	0.0% 0	0.0% 0	0.0% 0	0.0% 0	0.0% 0	0.0% 0	0.0% 0	0.0% 0
	【ターゲット層のみ】第二志望として受験し、他の志望校が不合格の場合に入学する	102	0.0% 0	0.0% 0	0.0% 0	0.0% 0	0.0% 0	0.0% 0	0.0% 0	0.0% 0	0.0% 0
	【ターゲット層のみ】第三志望以降として受験し、他の志望校が不合格の場合に入学する	381	0.3% 1	0.0% 0	0.0% 0	0.0% 0	0.5% 2	0.0% 0	1.6% 6	0.0% 0	0.3% 1
	【ターゲット層のみ】受験しないが、他の志望校が不合格の場合に入学する	34	0.0% 0	0.0% 0	0.0% 0	0.0% 0	0.0% 0	0.0% 0	0.0% 0	0.0% 0	0.0% 0
	【ターゲット層のみ】第一志望として受験するが、入学しない	5	0.0% 0	0.0% 0	0.0% 0	0.0% 0	0.0% 0	0.0% 0	0.0% 0	0.0% 0	0.0% 0
	【ターゲット層のみ】第二志望として受験するが、入学しない	7	0.0% 0	0.0% 0	0.0% 0	0.0% 0	0.0% 0	0.0% 0	0.0% 0	0.0% 0	0.0% 0
	【ターゲット層のみ】第三志望以降として受験するが、入学しない	42	0.0% 0	0.0% 0	0.0% 0	0.0% 0	0.0% 0	0.0% 0	0.0% 0	0.0% 0	2.4% 1
	【ターゲット層のみ】受験せず、入学しない	186	0.0% 0	0.0% 0	0.0% 0	0.0% 0	0.5% 1	0.0% 0	2.7% 5	0.0% 0	2.2% 4
	【ターゲット層のみ】無回答	1,234	0.0% 0	0.0% 0	0.0% 0	0.0% 0	0.2% 2	0.0% 0	0.6% 8	0.0% 0	1.3% 16
	【ターゲット層のみ】【1】第一志望相当	151	0.0% 0	0.0% 0	2.0% 3	4.0% 6	0.0% 0	0.0% 0	0.7% 1	0.0% 0	0.0% 0
	【ターゲット層のみ】【2】第二志望相当	141	0.0% 0	0.0% 0	0.7% 1	0.0% 0	0.0% 0	0.0% 0	0.0% 0	0.0% 0	0.0% 0
	【ターゲット層のみ】【3】第三志望以降相当	411	0.2% 1	0.0% 0	0.0% 0	0.0% 0	0.5% 2	0.0% 0	1.5% 6	0.0% 0	0.2% 1
	【ターゲット層のみ】【4】第一志望相当＋第二志望相当	292	0.0% 0	0.0% 0	1.4% 4	2.1% 6	0.0% 0	0.0% 0	0.3% 1	0.0% 0	0.0% 0
	【ターゲット層のみ】【5】第一志望相当＋第二志望相当＋第三志望以降相当	703	0.1% 1	0.0% 0	0.6% 4	0.9% 6	0.3% 2	0.0% 0	1.0% 7	0.0% 0	0.1% 1
	【ターゲット層のみ】【6】受験意向なし	1,429	0.0% 0	0.0% 0	0.0% 0	0.0% 0	0.2% 3	0.0% 0	0.9% 13	0.0% 0	1.4% 20
	【ターゲット層のみ】【7】入学意向なし	242	0.0% 0	0.0% 0	0.0% 0	0.0% 0	0.4% 1	0.0% 0	2.1% 5	0.0% 0	2.1% 5

20. 高校種別（K3）

上段：% 下段：件数		標本数	公立	私立
全体		10,341	37.8% 3,910	62.2% 6,427
性別	男性	5,791	32.1% 1,860	67.9% 3,930
	女性	4,291	45.0% 1,930	55.0% 2,359
	回答しない	189	50.3% 95	49.2% 93
高校所在地別	岩手県	125	0.0% 0	100.0% 125
	茨城県	2	0.0% 0	100.0% 2
	栃木県	10	30.0% 3	70.0% 7
	群馬県	1	100.0% 1	0.0% 0
	埼玉県	1,498	8.7% 131	91.3% 1,367
	千葉県	2,062	69.8% 1,439	30.2% 623
	東京都	6,005	37.6% 2,260	62.4% 3,745
	神奈川県	402	5.2% 21	94.8% 381
	新潟県	30	3.3% 1	96.7% 29
	山梨県	4	50.0% 2	50.0% 2
	長野県	1	100.0% 1	0.0% 0
	静岡県	5	0.0% 0	100.0% 5
	滋賀県	7	0.0% 0	100.0% 7
	鳥取県	41	100.0% 41	0.0% 0
	徳島県	9	100.0% 9	0.0% 0
	福岡県	31	0.0% 0	100.0% 31
	宮崎県	1	100.0% 1	0.0% 0
	鹿児島県	103	0.0% 0	100.0% 103
高校種別	公立	3,910	100.0% 3,910	0.0% 0
	私立	6,427	0.0% 0	100.0% 6,427
所属クラス別	文系クラス（文系コース）	6,204	34.4% 2,136	65.5% 4,064
	理系クラス（理系コース）	1,613	35.6% 575	64.4% 1,038
	コース選択はない	1,327	63.0% 836	37.0% 491
	その他	910	31.4% 286	68.6% 624

20. 高校種別（K3）

上段：% 下段：件数		標本数	公立	私立
全体		10,341	37.8% 3,910	62.2% 6,427
高校卒業後の希望進路別	大学	8,594	34.7% 2,982	65.3% 5,610
	短期大学	485	41.9% 203	58.1% 282
	専門職大学	488	40.8% 199	59.2% 289
	専門職短期大学	130	43.8% 57	56.2% 73
	専門学校	2,195	49.8% 1,094	50.2% 1,101
	就職	620	50.3% 312	49.4% 306
	その他	248	41.9% 104	58.1% 144
設置者×希望進路別	私立大学志望あり	7,678	32.1% 2,461	67.9% 5,216
	私立大学のみ志望あり	5,099	30.7% 1,564	69.3% 3,534
	国立大学志望あり	1,452	39.9% 579	60.1% 873
	国立大学のみ志望あり	215	52.1% 112	47.9% 103
	公立大学志望あり	2,139	43.1% 921	56.9% 1,217
	公立大学のみ志望あり	307	57.0% 175	42.7% 131
興味のある学問分野別	体育学	2,157	23.8% 514	76.1% 1,642
	工学（情報工学）	639	39.7% 254	60.1% 384
	工学（情報工学以外）	534	40.8% 218	59.2% 316
	教育学	1,544	32.3% 498	67.7% 1,045
	文学	1,773	42.5% 753	57.5% 1,019
	法学・政治学	1,149	37.9% 435	62.1% 714
	商学・経済学	2,297	35.4% 812	64.6% 1,485
	社会学	1,020	38.6% 394	61.4% 626
	数学	335	41.8% 140	58.2% 195
	農学	346	33.8% 117	66.2% 229
	その他	3,244	41.0% 1,330	59.0% 1,913
	わからない	1,051	39.6% 416	60.4% 635
	体育学or工学（情報工学）	2,739	27.6% 755	72.4% 1,982
希望進路×設置者×興味分野別	私立大学志望あり×関連学問分野興味あり	2,214	22.0% 486	78.0% 1,728
	私立以外の大学志望あり×関連学問分野興味あり	242	50.0% 121	50.0% 121
	私立大学志望あり×関連学問分野興味なし	5,464	36.1% 1,975	63.8% 3,488

20. 高校種別（K3）

上段：% 下段：件数		標本数	公立	私立
全体		10,341	37.8% 3,910	62.2% 6,427
「健康スポーツ科学科」の特色に対する魅力度別	特色A　魅力あり	7,336	38.1% 2,797	61.8% 4,536
	特色B　魅力あり	5,888	37.9% 2,229	62.1% 3,656
	特色C　魅力あり	6,723	37.3% 2,508	62.7% 4,212
	特色D　魅力あり	6,795	38.2% 2,599	61.7% 4,193
受験意向別	第一志望として受験する	385	15.6% 60	83.9% 323
	第二志望として受験する	270	33.0% 89	67.0% 181
	第三志望以降として受験する	995	32.8% 326	67.1% 668
	受験しない	8,573	39.8% 3,412	60.2% 5,160
入学意向別	入学する	482	17.6% 85	82.2% 396
	志望順位が上位の他の志望校が不合格の場合に入学する	1,099	31.5% 346	68.4% 752
	入学しない	1,134	26.5% 301	73.4% 832
受験意向×入学意向別	第一志望として受験し、入学する	343	12.5% 43	87.2% 299
	第二志望として受験し、入学する	70	27.1% 19	72.9% 51
	第三志望以降として受験し、入学する	58	32.8% 19	67.2% 39
	受験しないが、入学する	11	36.4% 4	63.6% 7
	第一志望として受験し、他の志望校が不合格の場合に入学する	11	18.2% 2	81.8% 9
	第二志望として受験し、他の志望校が不合格の場合に入学する	180	33.3% 60	66.7% 120
	第三志望以降として受験し、他の志望校が不合格の場合に入学する	762	32.3% 246	67.6% 515
	受験しないが、他の志望校が不合格の場合に入学する	142	25.4% 36	74.6% 106
	第一志望として受験するが、入学しない	31	48.4% 15	48.4% 15
	第二志望として受験するが、入学しない	18	50.0% 9	50.0% 9
	第三志望以降として受験するが、入学しない	168	35.7% 60	64.3% 108
	受験せず、入学しない	908	23.3% 212	76.7% 696
	無回答	7,639	41.7% 3,185	58.3% 4,453
	【1】第一志望相当	343	12.5% 43	87.2% 299
	【2】第二志望相当	261	31.0% 81	69.0% 180
	【3】第三志望以降相当	820	32.3% 265	67.6% 554
	【4】第一志望相当＋第二志望相当	604	20.5% 124	79.3% 479
	【5】第一志望相当＋第二志望相当＋第三志望以降相当	1,424	27.3% 389	72.5% 1,033

20. 高校種別（K3）

上段：% 下段：件数		標本数	公立	私立
全体		10,341	37.8%	62.2%
			3,910	6,427
受験意向×入学意向別【ターゲット層のみ】	【ターゲット層のみ】第一志望として受験し、入学する	151	8.6%	91.4%
			13	138
	【ターゲット層のみ】第二志望として受験し、入学する	34	23.5%	76.5%
			8	26
	【ターゲット層のみ】第三志望以降として受験し、入学する	30	16.7%	83.3%
			5	25
	【ターゲット層のみ】受験しないが、入学する	3	0.0%	100.0%
			0	3
	【ターゲット層のみ】第一志望として受験し、他の志望校が不合格の場合に入学する	5	20.0%	80.0%
			1	4
	【ターゲット層のみ】第二志望として受験し、他の志望校が不合格の場合に入学する	102	21.6%	78.4%
			22	80
	【ターゲット層のみ】第三志望以降として受験し、他の志望校が不合格の場合に入学する	381	22.0%	78.0%
			84	297
	【ターゲット層のみ】受験しないが、他の志望校が不合格の場合に入学する	34	17.6%	82.4%
			6	28
	【ターゲット層のみ】第一志望として受験するが、入学しない	5	20.0%	80.0%
			1	4
	【ターゲット層のみ】第二志望として受験するが、入学しない	7	28.6%	71.4%
			2	5
	【ターゲット層のみ】第三志望以降として受験するが、入学しない	42	23.8%	76.2%
			10	32
	【ターゲット層のみ】受験せず、入学しない	186	13.4%	86.6%
			25	161
	【ターゲット層のみ】無回答	1,234	25.0%	75.0%
			309	925
	【ターゲット層のみ】【1】第一志望相当	151	8.6%	91.4%
			13	138
	【ターゲット層のみ】【2】第二志望相当	141	22.0%	78.0%
			31	110
	【ターゲット層のみ】【3】第三志望以降相当	411	21.7%	78.3%
			89	322
	【ターゲット層のみ】【4】第一志望相当＋第二志望相当	292	15.1%	84.9%
			44	248
	【ターゲット層のみ】【5】第一志望相当＋第二志望相当＋第三志望以降相当	703	18.9%	81.1%
			133	570
	【ターゲット層のみ】【6】受験意向なし	1,429	23.5%	76.5%
			336	1,093
	【ターゲット層のみ】【7】入学意向なし	242	16.5%	83.5%
			40	202

21. 所属クラス別（K4）

上段：% 下段：件数		標本数	文系クラス（文系コース）	理系クラス（理系コース）	コース選択はない	その他
全体		10,341	60.0% 6,204	15.6% 1,613	12.8% 1,327	8.8% 910
性別	男性	5,791	59.1% 3,422	18.1% 1,048	11.3% 655	8.8% 508
	女性	4,291	62.3% 2,675	12.0% 515	14.9% 641	8.6% 371
	回答しない	189	50.3% 95	21.2% 40	12.2% 23	14.8% 28
高校所在地別	岩手県	125	9.6% 12	7.2% 9	21.6% 27	61.6% 77
	茨城県	2	100.0% 2	0.0% 0	0.0% 0	0.0% 0
	栃木県	10	40.0% 4	10.0% 1	40.0% 4	10.0% 1
	群馬県	1	0.0% 0	100.0% 1	0.0% 0	0.0% 0
	埼玉県	1,498	69.7% 1,044	14.4% 216	2.1% 31	9.7% 145
	千葉県	2,062	52.4% 1,080	16.5% 340	17.8% 367	11.2% 231
	東京都	6,005	63.2% 3,793	15.6% 935	12.6% 754	5.8% 350
	神奈川県	402	52.7% 212	21.9% 88	5.7% 23	19.7% 79
	新潟県	30	20.0% 6	16.7% 5	56.7% 17	6.7% 2
	山梨県	4	50.0% 2	25.0% 1	25.0% 1	0.0% 0
	長野県	1	100.0% 1	0.0% 0	0.0% 0	0.0% 0
	静岡県	5	100.0% 5	0.0% 0	0.0% 0	0.0% 0
	滋賀県	7	28.6% 2	14.3% 1	42.9% 3	14.3% 1
	鳥取県	41	34.1% 14	19.5% 8	0.0% 0	41.5% 17
	徳島県	9	0.0% 0	77.8% 7	11.1% 1	11.1% 1
	福岡県	31	74.2% 23	0.0% 0	0.0% 0	12.9% 4
	宮崎県	1	0.0% 0	100.0% 1	0.0% 0	0.0% 0
	鹿児島県	103	0.0% 0	0.0% 0	96.1% 99	1.9% 2
高校種別	公立	3,910	54.6% 2,136	14.7% 575	21.4% 836	7.3% 286
	私立	6,427	63.2% 4,064	16.2% 1,038	7.6% 491	9.7% 624
所属クラス別	文系クラス（文系コース）	6,204	100.0% 6,204	0.0% 0	0.0% 0	0.0% 0
	理系クラス（理系コース）	1,613	0.0% 0	100.0% 1,613	0.0% 0	0.0% 0
	コース選択はない	1,327	0.0% 0	0.0% 0	100.0% 1,327	0.0% 0
	その他	910	0.0% 0	0.0% 0	0.0% 0	100.0% 910

21. 所属クラス別（K4）

上段：% 下段：件数		標本数	文系クラス（文系コース）	理系クラス（理系コース）	コース選択はない	その他
全体		10,341	60.0% 6,204	15.6% 1,613	12.8% 1,327	8.8% 910
高校卒業後の希望進路別	大学	8,594	61.6% 5,295	16.8% 1,442	11.4% 977	7.7% 661
	短期大学	485	59.4% 288	10.5% 51	13.6% 66	13.2% 64
	専門職大学	488	55.7% 272	16.8% 82	15.4% 75	10.0% 49
	専門職短期大学	130	53.1% 69	14.6% 19	13.1% 17	16.2% 21
	専門学校	2,195	56.8% 1,247	11.9% 262	17.4% 383	11.8% 259
	就職	620	53.5% 332	6.6% 41	16.8% 104	21.5% 133
	その他	248	54.0% 134	8.9% 22	16.9% 42	18.5% 46
設置者×希望進路別	私立大学志望あり	7,678	62.8% 4,821	16.3% 1,248	10.8% 830	7.6% 583
	私立大学のみ志望あり	5,099	65.2% 3,326	15.6% 793	10.3% 523	6.5% 330
	国立大学志望あり	1,452	51.0% 740	24.3% 353	13.8% 200	9.2% 133
	国立大学のみ志望あり	215	39.1% 84	30.7% 66	19.1% 41	7.9% 17
	公立大学志望あり	2,139	56.5% 1,208	18.5% 396	13.0% 278	9.9% 211
	公立大学のみ志望あり	307	57.7% 177	17.3% 53	12.4% 38	9.4% 29
興味のある学問分野別	体育学	2,157	59.5% 1,284	8.5% 183	12.4% 267	16.7% 360
	工学（情報工学）	639	19.2% 123	60.1% 384	13.0% 83	4.7% 30
	工学（情報工学以外）	534	13.9% 74	64.2% 343	13.7% 73	5.2% 28
	教育学	1,544	65.7% 1,015	9.8% 151	11.9% 184	10.0% 155
	文学	1,773	79.2% 1,404	2.6% 46	11.5% 204	3.9% 69
	法学・政治学	1,149	76.8% 882	4.8% 55	12.2% 140	4.3% 49
	商学・経済学	2,297	75.0% 1,723	8.1% 186	9.3% 213	4.9% 113
	社会学	1,020	78.2% 798	3.6% 37	10.2% 104	5.4% 55
	数学	335	14.3% 48	61.2% 205	16.4% 55	4.2% 14
	農学	346	41.0% 142	37.9% 131	14.5% 50	5.8% 20
	その他	3,244	54.6% 1,771	18.6% 605	14.2% 460	10.5% 339
	わからない	1,051	59.3% 623	11.1% 117	16.0% 168	10.1% 106
	体育学or工学（情報工学）	2,739	50.2% 1,374	20.2% 553	12.6% 345	14.2% 388
希望進路×設置者×興味分野別	私立大学志望あり×関連学問分野興味あり	2,214	51.6% 1,142	20.6% 456	11.6% 256	13.0% 288
	私立以外の大学志望あり×関連学問分野興味あり	242	44.2% 107	27.7% 67	14.5% 35	12.8% 31
	私立大学志望あり×関連学問分野興味なし	5,464	67.3% 3,679	14.5% 792	10.5% 574	5.4% 295

21. 所属クラス別（K4）

上段：% 下段：件数		標本数	文系クラス（文系コース）	理系クラス（理系コース）	コース選択はない	その他
全体		10,341	60.0% 6,204	15.6% 1,613	12.8% 1,327	8.8% 910
「健康スポーツ科学部」の特色に対する魅力度別	特色A　魅力あり	7,336	60.7% 4,452	15.3% 1,125	12.4% 909	8.9% 656
	特色B　魅力あり	5,888	62.1% 3,656	14.6% 861	12.5% 734	8.4% 497
	特色C　魅力あり	6,723	61.9% 4,163	14.3% 960	12.3% 825	8.9% 600
	特色D　魅力あり	6,795	61.6% 4,185	14.8% 1,009	12.2% 829	8.8% 599
受験意向別	第一志望として受験する	385	69.1% 266	14.8% 57	6.2% 24	9.1% 35
	第二志望として受験する	270	63.3% 171	8.5% 23	13.3% 36	12.6% 34
	第三志望以降として受験する	995	62.6% 623	13.7% 136	10.6% 105	9.7% 97
	受験しない	8,573	59.2% 5,071	16.2% 1,391	13.4% 1,146	8.5% 731
入学意向別	入学する	482	67.0% 323	14.7% 71	7.1% 34	10.2% 49
	志望順位が上位の他の志望校が不合格の場合に入学する	1,099	62.7% 689	12.8% 141	11.5% 126	9.6% 105
	入学しない	1,134	56.9% 645	14.5% 164	14.3% 162	9.3% 105
受験意向×入学意向別	第一志望として受験し、入学する	343	67.9% 233	15.2% 52	6.7% 23	9.3% 32
	第二志望として受験し、入学する	70	64.3% 45	10.0% 7	11.4% 8	14.3% 10
	第三志望以降として受験し、入学する	58	69.0% 40	17.2% 10	5.2% 3	8.6% 5
	受験しないが、入学する	11	45.5% 5	18.2% 2	0.0% 0	18.2% 2
	第一志望として受験し、他の志望校が不合格の場合に入学する	11	90.9% 10	9.1% 1	0.0% 0	0.0% 0
	第二志望として受験し、他の志望校が不合格の場合に入学する	180	63.9% 115	7.2% 13	14.4% 26	12.2% 22
	第三志望以降として受験し、他の志望校が不合格の場合に入学する	762	62.6% 477	13.6% 104	10.6% 81	9.4% 72
	受験しないが、他の志望校が不合格の場合に入学する	142	59.9% 85	15.5% 22	12.7% 18	7.7% 11
	第一志望として受験するが、入学しない	31	74.2% 23	12.9% 4	3.2% 1	9.7% 3
	第二志望として受験するが、入学しない	18	61.1% 11	16.7% 3	11.1% 2	5.6% 1
	第三志望以降として受験するが、入学しない	168	60.7% 102	11.9% 20	12.5% 21	11.9% 20
	受験せず、入学しない	908	55.7% 506	15.0% 136	14.8% 134	8.8% 80
	無回答	7,639	59.7% 4,557	16.2% 1,241	13.2% 1,010	8.6% 654
	【1】第一志望相当	343	67.9% 233	15.2% 52	6.7% 23	9.3% 32
	【2】第二志望相当	261	65.1% 170	8.0% 21	13.0% 34	12.3% 32
	【3】第三志望以降相当	820	63.0% 517	13.9% 114	10.2% 84	9.4% 77
	【4】第一志望相当＋第二志望相当	604	66.7% 403	12.1% 73	9.4% 57	10.6% 64
	【5】第一志望相当＋第二志望相当＋第三志望以降相当	1,424	64.6% 920	13.1% 187	9.9% 141	9.9% 141

21. 所属クラス別（K4）

上段：% 下段：件数		標本数	文系クラス（文系コース）	理系クラス（理系コース）	コース選択はない	その他
全体		10,341	60.0% 6,204	15.6% 1,613	12.8% 1,327	8.8% 910
受験意向×入学意向別【ターゲット層のみ】	【ターゲット層のみ】第一志望として受験し、入学する	151	69.5% 105	9.9% 15	9.3% 14	9.3% 14
	【ターゲット層のみ】第二志望として受験し、入学する	34	55.9% 19	5.9% 2	14.7% 5	23.5% 8
	【ターゲット層のみ】第三志望以降として受験し、入学する	30	70.0% 21	13.3% 4	6.7% 2	10.0% 3
	【ターゲット層のみ】受験しないが、入学する	3	33.3% 1	33.3% 1	0.0% 0	33.3% 1
	【ターゲット層のみ】第一志望として受験し、他の志望校が不合格の場合に入学する	5	100.0% 5	0.0% 0	0.0% 0	0.0% 0
	【ターゲット層のみ】第二志望として受験し、他の志望校が不合格の場合に入学する	102	61.8% 63	7.8% 8	14.7% 15	12.7% 13
	【ターゲット層のみ】第三志望以降として受験し、他の志望校が不合格の場合に入学する	381	61.7% 235	13.4% 51	9.4% 36	11.5% 44
	【ターゲット層のみ】受験しないが、他の志望校が不合格の場合に入学する	34	47.1% 16	23.5% 8	20.6% 7	8.8% 3
	【ターゲット層のみ】第一志望として受験するが、入学しない	5	40.0% 2	0.0% 0	20.0% 1	40.0% 2
	【ターゲット層のみ】第二志望として受験するが、入学しない	7	57.1% 4	0.0% 0	14.3% 1	14.3% 1
	【ターゲット層のみ】第三志望以降として受験するが、入学しない	42	47.6% 20	11.9% 5	19.0% 8	19.0% 8
	【ターゲット層のみ】受験せず、入学しない	186	43.5% 81	21.5% 40	15.6% 29	13.4% 25
	【ターゲット層のみ】無回答	1,234	46.2% 570	26.1% 322	11.2% 138	13.5% 166
	【ターゲット層のみ】【1】第一志望相当	151	69.5% 105	9.9% 15	9.3% 14	9.3% 14
	【ターゲット層のみ】【2】第二志望相当	141	61.7% 87	7.1% 10	14.2% 20	14.9% 21
	【ターゲット層のみ】【3】第三志望以降相当	411	62.3% 256	13.4% 55	9.2% 38	11.4% 47
	【ターゲット層のみ】【4】第一志望相当＋第二志望相当	292	65.8% 192	8.6% 25	11.6% 34	12.0% 35
	【ターゲット層のみ】【5】第一志望相当＋第二志望相当＋第三志望以降相当	703	63.7% 448	11.4% 80	10.2% 72	11.7% 82
	【ターゲット層のみ】【6】受験意向なし	1,429	45.6% 651	25.8% 369	12.0% 171	13.4% 191
	【ターゲット層のみ】【7】入学意向なし	242	44.6% 108	18.6% 45	16.5% 40	14.9% 36

22. 高校卒業後の希望進路別（K5）

上段：% 下段：件数		標本数	大学	短期大学	専門職大学	専門職短期大学	専門学校	就職	その他
全体		10,341	83.1%	4.7%	4.7%	1.3%	21.2%	6.0%	2.4%
			8,594	485	488	130	2,195	620	248
性別	男性	5,791	87.8%	2.6%	4.4%	0.9%	15.6%	6.9%	2.3%
			5,086	150	253	54	903	400	132
	女性	4,291	77.9%	7.4%	5.0%	1.6%	28.9%	4.6%	2.2%
			3,341	319	216	67	1,239	197	95
	回答しない	189	70.9%	6.9%	7.9%	4.2%	21.2%	10.6%	10.6%
			134	13	15	8	40	20	20
高校所在地別	岩手県	125	30.4%	8.0%	6.4%	2.4%	40.0%	40.8%	3.2%
			38	10	8	3	50	51	4
	茨城県	2	100.0%	0.0%	0.0%	0.0%	0.0%	0.0%	0.0%
			2	0	0	0	0	0	0
	栃木県	10	80.0%	0.0%	0.0%	0.0%	10.0%	30.0%	0.0%
			8	0	0	0	1	3	0
	群馬県	1	100.0%	0.0%	0.0%	0.0%	0.0%	0.0%	0.0%
			1	0	0	0	0	0	0
	埼玉県	1,498	88.8%	4.8%	4.5%	0.8%	14.5%	4.3%	1.5%
			1,330	72	67	12	217	64	22
	千葉県	2,062	76.5%	5.3%	4.2%	1.3%	30.0%	8.5%	3.3%
			1,578	110	86	26	618	176	68
	東京都	6,005	85.2%	4.2%	5.0%	1.3%	19.6%	4.5%	2.3%
			5,119	252	303	81	1,176	268	138
	神奈川県	402	89.1%	5.2%	2.2%	1.2%	15.4%	5.5%	2.2%
			358	21	9	5	62	22	9
	新潟県	30	70.0%	16.7%	10.0%	3.3%	30.0%	23.3%	0.0%
			21	5	3	1	9	7	0
	山梨県	4	100.0%	0.0%	0.0%	0.0%	0.0%	0.0%	0.0%
			4	0	0	0	0	0	0
	長野県	1	0.0%	0.0%	0.0%	0.0%	100.0%	0.0%	0.0%
			0	0	0	0	1	0	0
	静岡県	5	100.0%	0.0%	0.0%	0.0%	0.0%	0.0%	0.0%
			5	0	0	0	0	0	0
	滋賀県	7	100.0%	0.0%	0.0%	0.0%	28.6%	0.0%	0.0%
			7	0	0	0	2	0	0
	鳥取県	41	58.5%	7.3%	4.9%	0.0%	34.1%	17.1%	2.4%
			24	3	2	0	14	7	1
	徳島県	9	44.4%	22.2%	11.1%	11.1%	33.3%	55.6%	0.0%
			4	2	1	1	3	5	0
	福岡県	31	90.3%	0.0%	3.2%	0.0%	3.2%	9.7%	6.5%
			28	0	1	0	1	3	2
	宮崎県	1	100.0%	0.0%	0.0%	0.0%	0.0%	0.0%	0.0%
			1	0	0	0	0	0	0
	鹿児島県	103	62.1%	9.7%	7.8%	1.0%	39.8%	11.7%	3.9%
			64	10	8	1	41	12	4
高校種別	公立	3,910	76.3%	5.2%	5.1%	1.5%	28.0%	8.0%	2.7%
			2,982	203	199	57	1,094	312	104
	私立	6,427	87.3%	4.4%	4.5%	1.1%	17.1%	4.8%	2.2%
			5,610	282	289	73	1,101	306	144
所属クラス別	文系クラス（文系コース）	6,204	85.3%	4.6%	4.4%	1.1%	20.1%	5.4%	2.2%
			5,295	288	272	69	1,247	332	134
	理系クラス（理系コース）	1,613	89.4%	3.2%	5.1%	1.2%	16.2%	2.5%	1.4%
			1,442	51	82	19	262	41	22
	コース選択はない	1,327	73.6%	5.0%	5.7%	1.3%	28.9%	7.8%	3.2%
			977	66	75	17	383	104	42
	その他	910	72.6%	7.0%	5.4%	2.3%	28.5%	14.6%	5.1%
			661	64	49	21	259	133	46

22. 高校卒業後の希望進路別（K5）

上段：% 下段：件数		標本数	大学	短期大学	専門職大学	専門職短期大学	専門学校	就職	その他
全体		10,341	83.1%	4.7%	4.7%	1.3%	21.2%	6.0%	2.4%
			8,594	485	488	130	2,195	620	248
高校卒業後の希望進路別	大学	8,594	100.0%	4.2%	4.0%	0.9%	12.1%	2.9%	1.0%
			8,594	365	340	80	1,042	247	88
	短期大学	485	75.3%	100.0%	19.4%	14.6%	41.2%	10.5%	2.9%
			365	485	94	71	200	51	14
	専門職大学	488	69.7%	19.3%	100.0%	18.4%	44.9%	9.0%	2.9%
			340	94	488	90	219	44	14
	専門職短期大学	130	61.5%	54.6%	69.2%	100.0%	66.9%	19.2%	8.5%
			80	71	90	130	87	25	11
	専門学校	2,195	47.5%	9.1%	10.0%	4.0%	100.0%	9.1%	1.9%
			1,042	200	219	87	2,195	199	42
	就職	620	39.8%	8.2%	7.1%	4.0%	32.1%	100.0%	5.3%
			247	51	44	25	199	620	33
	その他	248	35.5%	5.6%	5.6%	4.4%	16.9%	13.3%	100.0%
			88	14	14	11	42	33	248
設置者×希望進路別	私立大学志望あり	7,678	100.0%	3.9%	3.9%	0.9%	11.4%	2.5%	0.9%
			7,678	303	299	69	873	194	68
	私立大学のみ志望あり	5,099	100.0%	0.0%	0.0%	0.0%	0.0%	0.0%	0.0%
			5,099	0	0	0	0	0	0
	国立大学志望あり	1,452	100.0%	7.7%	6.9%	2.4%	15.5%	4.3%	2.1%
			1,452	112	100	35	225	62	30
	国立大学のみ志望あり	215	100.0%	0.0%	0.0%	0.0%	0.0%	0.0%	0.0%
			215	0	0	0	0	0	0
	公立大学志望あり	2,139	100.0%	9.0%	7.8%	2.2%	21.9%	5.5%	2.1%
			2,139	192	166	48	468	117	44
	公立大学のみ志望あり	307	100.0%	0.0%	0.0%	0.0%	0.0%	0.0%	0.0%
			307	0	0	0	0	0	0
興味のある学問分野別	体育学	2,157	89.7%	4.3%	4.8%	1.4%	18.8%	7.3%	2.9%
			1,934	92	104	31	406	158	63
	工学（情報工学）	639	90.0%	4.1%	8.1%	2.0%	18.0%	5.0%	2.3%
			575	26	52	13	115	32	15
	工学（情報工学以外）	534	88.2%	4.1%	6.9%	1.7%	16.7%	6.9%	2.1%
			471	22	37	9	89	37	11
	教育学	1,544	92.1%	8.2%	4.5%	1.8%	15.6%	4.1%	1.3%
			1,422	126	69	28	241	63	20
	文学	1,773	94.8%	5.5%	3.9%	1.4%	11.6%	4.0%	1.8%
			1,681	97	69	25	206	71	32
	法学・政治学	1,149	95.8%	3.8%	3.6%	1.4%	9.4%	6.0%	1.7%
			1,101	44	41	16	108	69	19
	商学・経済学	2,297	95.6%	3.9%	3.3%	0.9%	10.5%	4.9%	1.1%
			2,197	89	76	21	242	112	26
	社会学	1,020	95.7%	4.8%	4.0%	1.2%	10.6%	5.9%	1.4%
			976	49	41	12	108	60	14
	数学	335	94.0%	6.0%	5.7%	4.2%	14.3%	3.3%	3.0%
			315	20	19	14	48	11	10
	農学	346	84.7%	6.6%	8.4%	3.2%	23.4%	7.8%	3.5%
			293	23	29	11	81	27	12
	その他	3,244	70.8%	6.1%	7.4%	1.8%	38.7%	5.4%	2.7%
			2,298	197	241	59	1,254	174	87
	わからない	1,051	71.1%	4.5%	4.4%	1.5%	22.7%	14.2%	7.6%
			747	47	46	16	239	149	80
	体育学or工学（情報工学）	2,739	89.7%	4.2%	5.5%	1.5%	18.6%	6.8%	2.8%
			2,456	114	151	41	510	186	76
希望進路×設置者×興味分野別	私立大学志望あり×関連学問分野興味あり	2,214	100.0%	3.6%	4.7%	1.4%	13.3%	3.8%	1.5%
			2,214	79	105	30	295	85	33
	私立以外の大学志望あり×関連学問分野興味あり	242	100.0%	7.4%	4.5%	0.8%	18.6%	5.8%	3.3%
			242	18	11	2	45	14	8
	私立大学志望あり×関連学問分野興味なし	5,464	100.0%	4.1%	3.6%	0.7%	10.6%	2.0%	0.6%
			5,464	224	194	39	578	109	35

22. 高校卒業後の希望進路別（K5）

上段：% 下段：件数		標本数	大学	短期大学	専門職大学	専門職短期大学	専門学校	就職	その他
全体		10,341	83.1%	4.7%	4.7%	1.3%	21.2%	6.0%	2.4%
			8,594	485	488	130	2,195	620	248
「健康スポーツ科学部」の特色に対する魅力度別	特色A　魅力あり	7,336	84.0%	4.6%	4.7%	1.1%	21.2%	6.1%	2.3%
			6,164	339	347	82	1,553	444	170
	特色B　魅力あり	5,888	83.6%	4.8%	4.8%	1.2%	21.5%	6.0%	2.2%
			4,925	283	280	68	1,265	355	129
	特色C　魅力あり	6,723	84.1%	4.6%	4.8%	1.2%	21.2%	6.1%	2.2%
			5,653	310	321	78	1,424	407	145
	特色D　魅力あり	6,795	84.2%	4.7%	4.7%	1.1%	21.0%	5.7%	2.1%
			5,724	319	316	74	1,428	389	140
受験意向別	第一志望として受験する	385	91.7%	3.4%	4.2%	1.0%	14.5%	6.2%	2.1%
			353	13	16	4	56	24	8
	第二志望として受験する	270	87.4%	5.2%	7.0%	0.7%	18.9%	8.1%	1.5%
			236	14	19	2	51	22	4
	第三志望以降として受験する	995	93.2%	5.1%	5.5%	1.7%	19.1%	4.7%	1.8%
			927	51	55	17	190	47	18
	受験しない	8,573	81.4%	4.7%	4.6%	1.2%	22.0%	6.1%	2.5%
			6,979	402	394	105	1,883	522	215
入学意向別	入学する	482	90.5%	3.3%	4.1%	0.8%	15.8%	6.8%	2.7%
			436	16	20	4	76	33	13
	志望順位が上位の他の志望校が不合格の場合に入学する	1,099	93.2%	4.8%	5.5%	1.2%	18.1%	4.1%	1.1%
			1,024	53	60	13	199	45	12
	入学しない	1,134	83.7%	4.7%	5.0%	1.5%	16.2%	6.4%	3.2%
			949	53	57	17	184	73	36
受験意向×入学意向別	第一志望として受験し、入学する	343	92.7%	2.9%	3.5%	0.6%	13.7%	6.1%	2.0%
			318	10	12	2	47	21	7
	第二志望として受験し、入学する	70	84.3%	4.3%	7.1%	1.4%	20.0%	11.4%	2.9%
			59	3	5	1	14	8	2
	第三志望以降として受験し、入学する	58	87.9%	3.4%	5.2%	1.7%	24.1%	6.9%	5.2%
			51	2	3	1	14	4	3
	受験しないが、入学する	11	72.7%	9.1%	0.0%	0.0%	9.1%	0.0%	9.1%
			8	1	0	0	1	0	1
	第一志望として受験し、他の志望校が不合格の場合に入学する	11	100.0%	0.0%	0.0%	0.0%	27.3%	9.1%	0.0%
			11	0	0	0	3	1	0
	第二志望として受験し、他の志望校が不合格の場合に入学する	180	88.9%	5.0%	7.8%	0.6%	19.4%	5.0%	0.6%
			160	9	14	1	35	9	1
	第三志望以降として受験し、他の志望校が不合格の場合に入学する	762	94.6%	4.9%	5.2%	1.4%	18.4%	3.9%	1.2%
			721	37	40	11	140	30	9
	受験しないが、他の志望校が不合格の場合に入学する	142	90.1%	4.9%	4.2%	0.7%	14.8%	3.5%	1.4%
			128	7	6	1	21	5	2
	第一志望として受験するが、入学しない	31	77.4%	9.7%	12.9%	6.5%	19.4%	6.5%	3.2%
			24	3	4	2	6	2	1
	第二志望として受験するが、入学しない	18	83.3%	5.6%	0.0%	0.0%	5.6%	22.2%	5.6%
			15	1	0	0	1	4	1
	第三志望以降として受験するが、入学しない	168	88.1%	7.1%	7.1%	3.0%	20.8%	7.7%	3.6%
			148	12	12	5	35	13	6
	受験せず、入学しない	908	83.0%	4.0%	4.5%	1.1%	15.5%	5.9%	3.1%
			754	36	41	10	141	54	28
	無回答	7,639	81.1%	4.8%	4.6%	1.3%	22.7%	6.1%	2.4%
			6,197	364	351	96	1,737	469	187
	【1】第一志望相当	343	92.7%	2.9%	3.5%	0.6%	13.7%	6.1%	2.0%
			318	10	12	2	47	21	7
	【2】第二志望相当	261	88.1%	4.6%	7.3%	0.8%	19.9%	6.9%	1.1%
			230	12	19	2	52	18	3
	【3】第三志望以降相当	820	94.1%	4.8%	5.2%	1.5%	18.8%	4.1%	1.5%
			772	39	43	12	154	34	12
	【4】第一志望相当＋第二志望相当	604	90.7%	3.6%	5.1%	0.7%	16.4%	6.5%	1.7%
			548	22	31	4	99	39	10
	【5】第一志望相当＋第二志望相当＋第三志望以降相当	1,424	92.7%	4.3%	5.2%	1.1%	17.8%	5.1%	1.5%
			1,320	61	74	16	253	73	22

22. 高校卒業後の希望進路別（K5）

上段：% 下段：件数		標本数	大学	短期大学	専門職大学	専門職短期大学	専門学校	就職	その他
全体		10,341	83.1%	4.7%	4.7%	1.3%	21.2%	6.0%	2.4%
			8,594	485	488	130	2,195	620	248
受験意向×入学意向別【ターゲット層のみ】	【ターゲット層のみ】第一志望として受験し、入学する	151	100.0%	2.0%	3.3%	0.0%	9.3%	4.0%	2.6%
			151	3	5	0	14	6	4
	【ターゲット層のみ】第二志望として受験し、入学する	34	100.0%	2.9%	8.8%	2.9%	14.7%	8.8%	2.9%
			34	1	3	1	5	3	1
	【ターゲット層のみ】第三志望以降として受験し、入学する	30	100.0%	0.0%	6.7%	3.3%	16.7%	6.7%	0.0%
			30	0	2	1	5	2	0
	【ターゲット層のみ】受験しないが、入学する	3	100.0%	0.0%	0.0%	0.0%	0.0%	0.0%	0.0%
			3	0	0	0	0	0	0
	【ターゲット層のみ】第一志望として受験し、他の志望校が不合格の場合に入学する	5	100.0%	0.0%	0.0%	0.0%	40.0%	0.0%	0.0%
			5	0	0	0	2	0	0
	【ターゲット層のみ】第二志望として受験し、他の志望校が不合格の場合に入学する	102	100.0%	3.9%	7.8%	0.0%	15.7%	2.0%	0.0%
			102	4	8	0	16	2	0
	【ターゲット層のみ】第三志望以降として受験し、他の志望校が不合格の場合に入学する	381	100.0%	3.7%	5.8%	1.6%	15.5%	3.4%	0.8%
			381	14	22	6	59	13	3
	【ターゲット層のみ】受験しないが、他の志望校が不合格の場合に入学する	34	100.0%	2.9%	5.9%	2.9%	5.9%	0.0%	0.0%
			34	1	2	1	2	0	0
	【ターゲット層のみ】第一志望として受験するが、入学しない	5	100.0%	20.0%	0.0%	0.0%	0.0%	0.0%	20.0%
			5	1	0	0	0	0	1
	【ターゲット層のみ】第二志望として受験するが、入学しない	7	100.0%	0.0%	0.0%	0.0%	0.0%	14.3%	0.0%
			7	0	0	0	0	1	0
	【ターゲット層のみ】第三志望以降として受験するが、入学しない	42	100.0%	11.9%	4.8%	4.8%	14.3%	9.5%	2.4%
			42	5	2	2	6	4	1
	【ターゲット層のみ】受験せず、入学しない	186	100.0%	2.2%	3.8%	1.6%	9.1%	4.8%	0.5%
			186	4	7	3	17	9	1
	【ターゲット層のみ】無回答	1,234	100.0%	3.7%	4.4%	1.3%	13.7%	3.6%	1.8%
			1,234	46	54	16	169	45	22
	【ターゲット層のみ】【1】第一志望相当	151	100.0%	2.0%	3.3%	0.0%	9.3%	4.0%	2.6%
			151	3	5	0	14	6	4
	【ターゲット層のみ】【2】第二志望相当	141	100.0%	3.5%	7.8%	0.7%	16.3%	3.5%	0.7%
			141	5	11	1	23	5	1
	【ターゲット層のみ】【3】第三志望以降相当	411	100.0%	3.4%	5.8%	1.7%	15.6%	3.6%	0.7%
			411	14	24	7	64	15	3
	【ターゲット層のみ】【4】第一志望相当＋第二志望相当	292	100.0%	2.7%	5.5%	0.3%	12.7%	3.8%	1.7%
			292	8	16	1	37	11	5
	【ターゲット層のみ】【5】第一志望相当＋第二志望相当＋第三志望以降相当	703	100.0%	3.1%	5.7%	1.1%	14.4%	3.7%	1.1%
			703	22	40	8	101	26	8
	【ターゲット層のみ】【6】受験意向なし	1,429	100.0%	3.5%	4.3%	1.4%	12.9%	3.8%	1.6%
			1,429	50	62	20	184	54	23
	【ターゲット層のみ】【7】入学意向なし	242	100.0%	4.1%	3.7%	2.1%	9.5%	5.8%	1.2%
			242	10	9	5	23	14	3

23. 設置者×希望進路別（K6）

上段：% 下段：件数		標本数	私立大学志望あり	私立大学のみ志望あり	国立大学志望あり	国立大学のみ志望あり	公立大学志望あり	公立大学のみ志望あり
全体		10,341	74.2%	49.3%	14.0%	2.1%	20.7%	3.0%
			7,678	5,099	1,452	215	2,139	307
性別	男性	5,791	78.6%	53.2%	16.0%	2.5%	21.4%	3.1%
			4,550	3,078	924	146	1,238	179
	女性	4,291	69.4%	45.2%	11.3%	1.5%	19.8%	2.8%
			2,978	1,939	483	63	848	122
	回答しない	189	63.0%	34.4%	21.2%	2.6%	23.3%	2.6%
			119	65	40	5	44	5
高校所在地別	岩手県	125	21.6%	8.8%	12.0%	2.4%	14.4%	0.8%
			27	11	15	3	18	1
	茨城県	2	100.0%	100.0%	0.0%	0.0%	0.0%	0.0%
			2	2	0	0	0	0
	栃木県	10	70.0%	30.0%	30.0%	10.0%	20.0%	0.0%
			7	3	3	1	2	0
	群馬県	1	0.0%	0.0%	100.0%	100.0%	0.0%	0.0%
			0	0	1	1	0	0
	埼玉県	1,498	84.1%	60.3%	9.2%	0.9%	17.1%	1.6%
			1,260	904	138	13	256	24
	千葉県	2,062	63.7%	37.3%	16.1%	2.8%	25.4%	4.1%
			1,314	769	331	58	523	84
	東京都	6,005	76.7%	51.9%	14.2%	2.1%	19.9%	3.1%
			4,608	3,115	855	125	1,193	184
	神奈川県	402	82.6%	56.5%	15.7%	1.7%	21.9%	2.5%
			332	227	63	7	88	10
	新潟県	30	43.3%	16.7%	30.0%	3.3%	40.0%	3.3%
			13	5	9	1	12	1
	山梨県	4	75.0%	50.0%	50.0%	0.0%	50.0%	0.0%
			3	2	2	0	2	0
	長野県	1	0.0%	0.0%	0.0%	0.0%	0.0%	0.0%
			0	0	0	0	0	0
	静岡県	5	100.0%	100.0%	0.0%	0.0%	0.0%	0.0%
			5	5	0	0	0	0
	滋賀県	7	100.0%	42.9%	28.6%	0.0%	28.6%	0.0%
			7	3	2	0	2	0
	鳥取県	41	34.1%	17.1%	26.8%	7.3%	24.4%	0.0%
			14	7	11	3	10	0
	徳島県	9	11.1%	0.0%	44.4%	11.1%	22.2%	0.0%
			1	0	4	1	2	0
	福岡県	31	90.3%	67.7%	6.5%	0.0%	19.4%	0.0%
			28	21	2	0	6	0
	宮崎県	1	0.0%	0.0%	100.0%	0.0%	100.0%	0.0%
			0	0	1	0	1	0
	鹿児島県	103	54.4%	23.3%	14.6%	1.9%	22.3%	1.9%
			56	24	15	2	23	2
高校種別	公立	3,910	62.9%	40.0%	14.8%	2.9%	23.6%	4.5%
			2,461	1,564	579	112	921	175
	私立	6,427	81.2%	55.0%	13.6%	1.6%	18.9%	2.0%
			5,216	3,534	873	103	1,217	131
所属クラス別	文系クラス（文系コース）	6,204	77.7%	53.6%	11.9%	1.4%	19.5%	2.9%
			4,821	3,326	740	84	1,208	177
	理系クラス（理系コース）	1,613	77.4%	49.2%	21.9%	4.1%	24.6%	3.3%
			1,248	793	353	66	396	53
	コース選択はない	1,327	62.5%	39.4%	15.1%	3.1%	20.9%	2.9%
			830	523	200	41	278	38
	その他	910	64.1%	36.3%	14.6%	1.9%	23.2%	3.2%
			583	330	133	17	211	29

23. 設置者×希望進路別（K6）

上段：% 下段：件数		標本数	私立大学志望あり	私立大学のみ志望あり	国立大学志望あり	国立大学のみ志望あり	公立大学志望あり	公立大学のみ志望あり
全体		10,341	74.2%	49.3%	14.0%	2.1%	20.7%	3.0%
			7,678	5,099	1,452	215	2,139	307
高校卒業後の希望進路別	大学	8,594	89.3%	59.3%	16.9%	2.5%	24.9%	3.6%
			7,678	5,099	1,452	215	2,139	307
	短期大学	485	62.5%	0.0%	23.1%	0.0%	39.6%	0.0%
			303	0	112	0	192	0
	専門職大学	488	61.3%	0.0%	20.5%	0.0%	34.0%	0.0%
			299	0	100	0	166	0
	専門職短期大学	130	53.1%	0.0%	26.9%	0.0%	36.9%	0.0%
			69	0	35	0	48	0
	専門学校	2,195	39.8%	0.0%	10.3%	0.0%	21.3%	0.0%
			873	0	225	0	468	0
	就職	620	31.3%	0.0%	10.0%	0.0%	18.9%	0.0%
			194	0	62	0	117	0
	その他	248	27.4%	0.0%	12.1%	0.0%	17.7%	0.0%
			68	0	30	0	44	0
設置者×希望進路別	私立大学志望あり	7,678	100.0%	66.4%	13.5%	0.0%	19.5%	0.0%
			7,678	5,099	1,034	0	1,494	0
	私立大学のみ志望あり	5,099	100.0%	100.0%	0.0%	0.0%	0.0%	0.0%
			5,099	5,099	0	0	0	0
	国立大学志望あり	1,452	71.2%	0.0%	100.0%	14.8%	61.5%	0.0%
			1,034	0	1,452	215	893	0
	国立大学のみ志望あり	215	0.0%	0.0%	100.0%	100.0%	0.0%	0.0%
			0	0	215	215	0	0
	公立大学志望あり	2,139	69.8%	0.0%	41.7%	0.0%	100.0%	14.4%
			1,494	0	893	0	2,139	307
	公立大学のみ志望あり	307	0.0%	0.0%	0.0%	0.0%	100.0%	100.0%
			0	0	0	0	307	307
興味のある学問分野別	体育学	2,157	82.1%	52.5%	14.9%	1.5%	23.1%	2.5%
			1,771	1,132	321	32	499	53
	工学（情報工学）	639	76.4%	43.3%	25.4%	3.6%	30.7%	3.8%
			488	277	162	23	196	24
	工学（情報工学以外）	534	74.7%	45.3%	25.8%	5.6%	25.3%	2.8%
			399	242	138	30	135	15
	教育学	1,544	83.2%	53.0%	17.7%	2.0%	24.8%	2.5%
			1,285	818	273	31	383	39
	文学	1,773	87.4%	60.1%	14.2%	1.6%	22.4%	3.0%
			1,550	1,065	252	29	397	54
	法学・政治学	1,149	86.8%	59.4%	17.1%	2.1%	23.4%	3.0%
			997	683	197	24	269	34
	商学・経済学	2,297	88.1%	62.2%	14.1%	1.8%	21.3%	2.8%
			2,024	1,428	325	41	489	64
	社会学	1,020	89.8%	60.8%	14.0%	1.4%	21.7%	2.4%
			916	620	143	14	221	24
	数学	335	76.7%	41.8%	35.2%	8.7%	32.5%	3.3%
			257	140	118	29	109	11
	農学	346	68.5%	34.1%	27.2%	5.2%	32.1%	2.9%
			237	118	94	18	111	10
	その他	3,244	63.1%	35.0%	13.5%	1.5%	20.1%	2.1%
			2,046	1,136	439	50	653	68
	わからない	1,051	57.6%	33.2%	15.1%	2.2%	26.6%	5.6%
			605	349	159	23	280	59
	体育学or工学（情報工学）	2,739	80.8%	50.7%	17.0%	1.9%	24.3%	2.7%
			2,214	1,389	466	53	665	74
希望進路×設置者×興味分野別	私立大学志望あり×関連学問分野興味あり	2,214	100.0%	62.7%	15.9%	0.0%	22.3%	0.0%
			2,214	1,389	351	0	494	0
	私立以外の大学志望あり×関連学問分野興味あり	242	0.0%	0.0%	47.5%	21.9%	70.7%	30.6%
			0	0	115	53	171	74
	私立大学志望あり×関連学問分野興味なし	5,464	100.0%	67.9%	12.5%	0.0%	18.3%	0.0%
			5,464	3,710	683	0	1,000	0

23. 設置者×希望進路別（K6）

上段：% 下段：件数		標本数	私立大学志望あり	私立大学のみ志望あり	国立大学志望あり	国立大学のみ志望あり	公立大学志望あり	公立大学のみ志望あり
全体		10,341	74.2%	49.3%	14.0%	2.1%	20.7%	3.0%
			7,678	5,099	1,452	215	2,139	307
「健康スポーツ科学部」の特色に対する魅力度別	特色A　魅力あり	7,336	75.2%	49.1%	14.7%	2.0%	21.8%	2.8%
			5,516	3,600	1,080	144	1,597	207
	特色B　魅力あり	5,888	74.7%	49.1%	14.4%	1.8%	21.7%	3.0%
			4,400	2,893	848	108	1,276	176
	特色C　魅力あり	6,723	75.4%	49.9%	14.0%	1.9%	21.5%	2.9%
			5,066	3,355	944	128	1,445	197
	特色D　魅力あり	6,795	75.3%	49.9%	14.1%	1.9%	21.8%	3.1%
			5,116	3,394	956	126	1,478	210
受験意向別	第一志望として受験する	385	84.7%	58.7%	14.5%	2.3%	16.1%	2.1%
			326	226	56	9	62	8
	第二志望として受験する	270	79.3%	47.0%	14.8%	0.7%	28.1%	5.2%
			214	127	40	2	76	14
	第三志望以降として受験する	995	83.5%	50.1%	17.3%	1.3%	28.6%	2.7%
			831	498	172	13	285	27
	受験しない	8,573	72.6%	48.9%	13.6%	2.2%	19.8%	3.0%
			6,223	4,190	1,168	186	1,694	253
入学意向別	入学する	482	83.8%	57.1%	13.1%	1.7%	19.3%	2.5%
			404	275	63	8	93	12
	志望順位が上位の他の志望校が不合格の場合に入学する	1,099	84.3%	51.9%	16.3%	1.5%	27.1%	3.3%
			926	570	179	16	298	36
	入学しない	1,134	74.6%	52.7%	13.1%	2.2%	18.8%	3.2%
			846	598	148	25	213	36
受験意向×入学意向別	第一志望として受験し、入学する	343	86.0%	61.8%	13.1%	2.0%	15.7%	2.0%
			295	212	45	7	54	7
	第二志望として受験し、入学する	70	78.6%	42.9%	14.3%	0.0%	32.9%	4.3%
			55	30	10	0	23	3
	第三志望以降として受験し、入学する	58	81.0%	46.6%	13.8%	1.7%	25.9%	3.4%
			47	27	8	1	15	2
	受験しないが、入学する	11	63.6%	54.5%	0.0%	0.0%	9.1%	0.0%
			7	6	0	0	1	0
	第一志望として受験し、他の志望校が不合格の場合に入学する	11	90.9%	36.4%	27.3%	9.1%	36.4%	0.0%
			10	4	3	1	4	0
	第二志望として受験し、他の志望校が不合格の場合に入学する	180	81.7%	50.0%	15.6%	0.6%	26.1%	4.4%
			147	90	28	1	47	8
	第三志望以降として受験し、他の志望校が不合格の場合に入学する	762	85.4%	51.7%	17.1%	1.3%	28.6%	2.8%
			651	394	130	10	218	21
	受験しないが、他の志望校が不合格の場合に入学する	142	80.3%	56.3%	12.0%	2.8%	19.7%	4.9%
			114	80	17	4	28	7
	第一志望として受験するが、入学しない	31	67.7%	32.3%	25.8%	3.2%	12.9%	3.2%
			21	10	8	1	4	1
	第二志望として受験するが、入学しない	18	61.1%	38.9%	5.6%	0.0%	33.3%	16.7%
			11	7	1	0	6	3
	第三志望以降として受験するが、入学しない	168	75.0%	43.5%	19.6%	1.2%	29.2%	2.4%
			126	73	33	2	49	4
	受験せず、入学しない	908	75.0%	55.4%	11.6%	2.4%	16.9%	3.0%
			681	503	105	22	153	27
	無回答	7,639	72.2%	48.0%	13.9%	2.2%	20.1%	2.9%
			5,513	3,663	1,064	166	1,537	224
	【1】第一志望相当	343	86.0%	61.8%	13.1%	2.0%	15.7%	2.0%
			295	212	45	7	54	7
	【2】第二志望相当	261	81.2%	47.5%	15.7%	0.8%	28.4%	4.2%
			212	124	41	2	74	11
	【3】第三志望以降相当	820	85.1%	51.3%	16.8%	1.3%	28.4%	2.8%
			698	421	138	11	233	23
	【4】第一志望相当＋第二志望相当	604	83.9%	55.6%	14.2%	1.5%	21.2%	3.0%
			507	336	86	9	128	18
	【5】第一志望相当＋第二志望相当＋第三志望以降相当	1,424	84.6%	53.2%	15.7%	1.4%	25.4%	2.9%
			1,205	757	224	20	361	41

23. 設置者×希望進路別（K6）

上段：% 下段：件数		標本数	私立大学志望あり	私立大学のみ志望あり	国立大学志望あり	国立大学のみ志望あり	公立大学志望あり	公立大学のみ志望あり
全体		10,341	74.2%	49.3%	14.0%	2.1%	20.7%	3.0%
			7,678	5,099	1,452	215	2,139	307
受験意向×入学意向別【ターゲット層のみ】	【ターゲット層のみ】第一志望として受験し、入学する	151	100.0%	70.9%	11.3%	0.0%	13.2%	0.0%
			151	107	17	0	20	0
	【ターゲット層のみ】第二志望として受験し、入学する	34	100.0%	58.8%	20.6%	0.0%	35.3%	0.0%
			34	20	7	0	12	0
	【ターゲット層のみ】第三志望以降として受験し、入学する	30	100.0%	70.0%	10.0%	0.0%	16.7%	0.0%
			30	21	3	0	5	0
	【ターゲット層のみ】受験しないが、入学する	3	100.0%	100.0%	0.0%	0.0%	0.0%	0.0%
			3	3	0	0	0	0
	【ターゲット層のみ】第一志望として受験し、他の志望校が不合格の場合に入学する	5	100.0%	20.0%	40.0%	0.0%	40.0%	0.0%
			5	1	2	0	2	0
	【ターゲット層のみ】第二志望として受験し、他の志望校が不合格の場合に入学する	102	100.0%	59.8%	19.6%	0.0%	23.5%	0.0%
			102	61	20	0	24	0
	【ターゲット層のみ】第三志望以降として受験し、他の志望校が不合格の場合に入学する	381	100.0%	60.6%	14.2%	0.0%	23.4%	0.0%
			381	231	54	0	89	0
	【ターゲット層のみ】受験しないが、他の志望校が不合格の場合に入学する	34	100.0%	76.5%	8.8%	0.0%	11.8%	0.0%
			34	26	3	0	4	0
	【ターゲット層のみ】第一志望として受験するが、入学しない	5	100.0%	20.0%	40.0%	0.0%	0.0%	0.0%
			5	1	2	0	0	0
	【ターゲット層のみ】第二志望として受験するが、入学しない	7	100.0%	57.1%	14.3%	0.0%	28.6%	0.0%
			7	4	1	0	2	0
	【ターゲット層のみ】第三志望以降として受験するが、入学しない	42	100.0%	61.9%	14.3%	0.0%	19.0%	0.0%
			42	26	6	0	8	0
	【ターゲット層のみ】受験せず、入学しない	186	100.0%	68.8%	15.6%	0.0%	22.6%	0.0%
			186	128	29	0	42	0
	【ターゲット層のみ】無回答	1,234	100.0%	61.6%	16.8%	0.0%	23.2%	0.0%
			1,234	760	207	0	286	0
	【ターゲット層のみ】【1】第一志望相当	151	100.0%	70.9%	11.3%	0.0%	13.2%	0.0%
			151	107	17	0	20	0
	【ターゲット層のみ】【2】第二志望相当	141	100.0%	58.2%	20.6%	0.0%	27.0%	0.0%
			141	82	29	0	38	0
	【ターゲット層のみ】【3】第三志望以降相当	411	100.0%	61.3%	13.9%	0.0%	22.9%	0.0%
			411	252	57	0	94	0
	【ターゲット層のみ】【4】第一志望相当＋第二志望相当	292	100.0%	64.7%	15.8%	0.0%	19.9%	0.0%
			292	189	46	0	58	0
	【ターゲット層のみ】【5】第一志望相当＋第二志望相当＋第三志望以降相当	703	100.0%	62.7%	14.7%	0.0%	21.6%	0.0%
			703	441	103	0	152	0
	【ターゲット層のみ】【6】受験意向なし	1,429	100.0%	63.1%	16.2%	0.0%	22.7%	0.0%
			1,429	902	232	0	325	0
	【ターゲット層のみ】【7】入学意向なし	242	100.0%	66.5%	15.7%	0.0%	21.5%	0.0%
			242	161	38	0	52	0

24. 興味のある学問分野別（K7）

上段：% 下段：件数		標本数	体育学	工学（情報工学）	工学（情報工学以外）	教育学	文学	法学・政治学	商学・経済学
全体		10,341	20.9% 2,157	6.2% 639	5.2% 534	14.9% 1,544	17.1% 1,773	11.1% 1,149	22.2% 2,297
性別	男性	5,791	27.2% 1,577	9.1% 527	7.6% 443	13.8% 798	15.1% 877	13.4% 776	28.8% 1,668
	女性	4,291	12.8% 548	1.9% 81	1.7% 73	16.7% 716	20.0% 860	8.0% 342	13.8% 594
	回答しない	189	11.1% 21	11.6% 22	6.9% 13	11.1% 21	17.5% 33	13.2% 25	14.8% 28
高校所在地別	岩手県	125	15.2% 19	5.6% 7	7.2% 9	12.8% 16	4.0% 5	2.4% 3	8.0% 10
	茨城県	2	0.0% 0	0.0% 0	0.0% 0	0.0% 0	0.0% 0	0.0% 0	100.0% 2
	栃木県	10	70.0% 7	0.0% 0	0.0% 0	0.0% 0	0.0% 0	0.0% 0	10.0% 1
	群馬県	1	100.0% 1	0.0% 0	0.0% 0	0.0% 0	0.0% 0	0.0% 0	0.0% 0
	埼玉県	1,498	30.3% 454	5.5% 82	4.9% 74	17.5% 262	13.9% 208	9.7% 145	25.0% 374
	千葉県	2,062	17.1% 353	6.6% 137	6.0% 123	13.3% 274	16.0% 329	10.2% 210	19.4% 400
	東京都	6,005	19.2% 1,151	6.2% 375	4.8% 286	14.7% 883	19.3% 1,158	12.1% 728	23.1% 1,388
	神奈川県	402	22.4% 90	6.2% 25	7.5% 30	16.9% 68	14.9% 60	11.9% 48	20.9% 84
	新潟県	30	20.0% 6	3.3% 1	6.7% 2	13.3% 4	6.7% 2	16.7% 5	16.7% 5
	山梨県	4	25.0% 1	0.0% 0	0.0% 0	25.0% 1	25.0% 1	0.0% 0	50.0% 2
	長野県	1	400.0% 4	0.0% 0	0.0% 0	100.0% 1	0.0% 0	0.0% 0	200.0% 2
	静岡県	5	100.0% 5	40.0% 2	40.0% 2	20.0% 1	0.0% 0	0.0% 0	20.0% 1
	滋賀県	7	128.6% 9	42.9% 3	28.6% 2	57.1% 4	0.0% 0	14.3% 1	85.7% 6
	鳥取県	41	2.4% 1	0.0% 0	0.0% 0	0.0% 0	0.0% 0	0.0% 0	0.0% 0
	徳島県	9	33.3% 3	11.1% 1	11.1% 1	11.1% 1	11.1% 1	0.0% 0	0.0% 0
	福岡県	31	71.0% 22	0.0% 0	3.2% 1	32.3% 10	3.2% 1	9.7% 3	22.6% 7
	宮崎県	1	100.0% 1	0.0% 0	0.0% 0	0.0% 0	0.0% 0	0.0% 0	0.0% 0
	鹿児島県	103	28.2% 29	4.9% 5	3.9% 4	17.5% 18	6.8% 7	5.8% 6	14.6% 15
高校種別	公立	3,910	13.1% 514	6.5% 254	5.6% 218	12.7% 498	19.3% 753	11.1% 435	20.8% 812
	私立	6,427	25.5% 1,642	6.0% 384	4.9% 316	16.3% 1,045	15.9% 1,019	11.1% 714	23.1% 1,485
所属クラス別	文系クラス（文系コース）	6,204	20.7% 1,284	2.0% 123	1.2% 74	16.4% 1,015	22.6% 1,404	14.2% 882	27.8% 1,723
	理系クラス（理系コース）	1,613	11.3% 183	23.8% 384	21.3% 343	9.4% 151	2.9% 46	3.4% 55	11.5% 186
	コース選択はない	1,327	20.1% 267	6.3% 83	5.5% 73	13.9% 184	15.4% 204	10.6% 140	16.1% 213
	その他	910	39.6% 360	3.3% 30	3.1% 28	17.0% 155	7.6% 69	5.4% 49	12.4% 113

24. 興味のある学問分野別（K7）

上段：% 下段：件数		標本数	体育学	工学（情報工学）	工学（情報工学以外）	教育学	文学	法学・政治学	商学・経済学
全体		10,341	20.9%	6.2%	5.2%	14.9%	17.1%	11.1%	22.2%
			2,157	639	534	1,544	1,773	1,149	2,297
高校卒業後の希望進路別	大学	8,594	22.5%	6.7%	5.5%	16.5%	19.6%	12.8%	25.6%
			1,934	575	471	1,422	1,681	1,101	2,197
	短期大学	485	19.0%	5.4%	4.5%	26.0%	20.0%	9.1%	18.4%
			92	26	22	126	97	44	89
	専門職大学	488	21.3%	10.7%	7.6%	14.1%	14.1%	8.4%	15.6%
			104	52	37	69	69	41	76
	専門職短期大学	130	23.8%	10.0%	6.9%	21.5%	19.2%	12.3%	16.2%
			31	13	9	28	25	16	21
	専門学校	2,195	18.5%	5.2%	4.1%	11.0%	9.4%	4.9%	11.0%
			406	115	89	241	206	108	242
	就職	620	25.5%	5.2%	6.0%	10.2%	11.5%	11.1%	18.1%
			158	32	37	63	71	69	112
	その他	248	25.4%	6.0%	4.4%	8.1%	12.9%	7.7%	10.5%
			63	15	11	20	32	19	26
設置者×希望進路別	私立大学志望あり	7,678	23.1%	6.4%	5.2%	16.7%	20.2%	13.0%	26.4%
			1,771	488	399	1,285	1,550	997	2,024
	私立大学のみ志望あり	5,099	22.2%	5.4%	4.7%	16.0%	20.9%	13.4%	28.0%
			1,132	277	242	818	1,065	683	1,428
	国立大学志望あり	1,452	22.1%	11.2%	9.5%	18.8%	17.4%	13.6%	22.4%
			321	162	138	273	252	197	325
	国立大学のみ志望あり	215	14.9%	10.7%	14.0%	14.4%	13.5%	11.2%	19.1%
			32	23	30	31	29	24	41
	公立大学志望あり	2,139	23.3%	9.2%	6.3%	17.9%	18.6%	12.6%	22.9%
			499	196	135	383	397	269	489
	公立大学のみ志望あり	307	17.3%	7.8%	4.9%	12.7%	17.6%	11.1%	20.8%
			53	24	15	39	54	34	64
興味のある学問分野別	体育学	2,157	100.0%	2.6%	2.6%	30.2%	9.8%	7.5%	19.8%
			2,157	57	56	651	212	161	427
	工学（情報工学）	639	8.9%	100.0%	38.3%	6.4%	6.4%	6.1%	16.7%
			57	639	245	41	41	39	107
	工学（情報工学以外）	534	10.5%	45.9%	100.0%	5.8%	3.7%	5.1%	12.7%
			56	245	534	31	20	27	68
	教育学	1,544	42.2%	2.7%	2.0%	100.0%	22.4%	10.4%	17.3%
			651	41	31	1,544	346	160	267
	文学	1,773	12.0%	2.3%	1.1%	19.5%	100.0%	19.9%	24.5%
			212	41	20	346	1,773	352	435
	法学・政治学	1,149	14.0%	3.4%	2.3%	13.9%	30.6%	100.0%	50.4%
			161	39	27	160	352	1,149	579
	商学・経済学	2,297	18.6%	4.7%	3.0%	11.6%	18.9%	25.2%	100.0%
			427	107	68	267	435	579	2,297
	社会学	1,020	15.1%	3.8%	2.4%	18.5%	38.4%	29.6%	44.1%
			154	39	24	189	392	302	450
	数学	335	12.2%	36.1%	26.3%	20.6%	7.5%	9.6%	21.5%
			41	121	88	69	25	32	72
	農学	346	21.1%	11.0%	12.4%	11.3%	13.6%	10.4%	19.9%
			73	38	43	39	47	36	69
	その他	3,244	10.8%	2.6%	2.1%	7.7%	10.2%	3.2%	7.7%
			351	84	69	251	330	103	249
	わからない	1,051	0.0%	0.0%	0.0%	0.0%	0.0%	0.0%	0.0%
			0	0	0	0	0	0	0
	体育学or工学（情報工学）	2,739	78.8%	23.3%	10.1%	24.7%	8.9%	6.9%	18.9%
			2,157	639	277	677	244	190	518
希望進路×設置者×興味分野別	私立大学志望あり×関連学問分野興味あり	2,214	80.0%	22.0%	9.7%	26.3%	9.5%	7.1%	20.5%
			1,771	488	215	583	210	157	453
	私立以外の大学志望あり×関連学問分野興味あり	242	67.4%	36.0%	15.3%	24.8%	9.1%	9.1%	16.1%
			163	87	37	60	22	22	39
	私立大学志望あり×関連学問分野興味なし	5,464	0.0%	0.0%	3.4%	12.8%	24.5%	15.4%	28.8%
			0	0	184	702	1,340	840	1,571

24. 興味のある学問分野別（K7）

上段：% 下段：件数		標本数	体育学	工学（情報工学）	工学（情報工学以外）	教育学	文学	法学・政治学	商学・経済学
全体		10,341	20.9%	6.2%	5.2%	14.9%	17.1%	11.1%	22.2%
			2,157	639	534	1,544	1,773	1,149	2,297
「健康スポーツ科学部」健康スポーツ科学科の特色に対する魅力度別	特色A　魅力あり	7,336	25.9%	6.5%	5.2%	16.0%	16.9%	11.5%	23.5%
			1,897	477	378	1,176	1,241	847	1,726
	特色B　魅力あり	5,888	23.8%	5.9%	4.8%	15.5%	17.6%	11.5%	22.9%
			1,400	345	283	911	1,037	676	1,351
	特色C　魅力あり	6,723	26.2%	5.6%	4.8%	16.1%	16.9%	11.6%	24.0%
			1,759	378	325	1,083	1,139	782	1,615
	特色D　魅力あり	6,795	24.0%	5.7%	4.8%	15.7%	17.9%	12.1%	23.4%
			1,631	387	328	1,068	1,216	825	1,588
受験意向別	第一志望として受験する	385	45.7%	4.2%	3.1%	16.6%	13.0%	11.7%	19.5%
			176	16	12	64	50	45	75
	第二志望として受験する	270	56.3%	5.2%	2.2%	19.6%	13.0%	14.4%	20.7%
			152	14	6	53	35	39	56
	第三志望以降として受験する	995	49.0%	5.4%	4.8%	22.4%	16.0%	12.3%	32.8%
			488	54	48	223	159	122	326
	受験しない	8,573	15.4%	6.5%	5.4%	13.9%	17.5%	10.8%	21.2%
			1,316	553	466	1,192	1,501	926	1,818
入学意向別	入学する	482	48.5%	4.8%	2.9%	17.2%	13.5%	12.0%	19.7%
			234	23	14	83	65	58	95
	志望順位が上位の他の志望校が不合格の場合に入学する	1,099	50.0%	5.6%	4.2%	22.2%	16.0%	12.6%	30.8%
			549	61	46	244	176	139	339
	入学しない	1,134	21.3%	5.8%	5.4%	14.0%	14.8%	12.3%	21.7%
			242	66	61	159	168	140	246
受験意向×入学意向別	第一志望として受験し、入学する	343	47.5%	4.1%	2.9%	16.6%	13.1%	11.7%	19.5%
			163	14	10	57	45	40	67
	第二志望として受験し、入学する	70	48.6%	5.7%	1.4%	15.7%	8.6%	17.1%	12.9%
			34	4	1	11	6	12	9
	第三志望以降として受験し、入学する	58	56.9%	6.9%	5.2%	22.4%	19.0%	10.3%	31.0%
			33	4	3	13	11	6	18
	受験しないが、入学する	11	36.4%	9.1%	0.0%	18.2%	27.3%	0.0%	9.1%
			4	1	0	2	3	0	1
	第一志望として受験し、他の志望校が不合格の場合に入学する	11	45.5%	0.0%	9.1%	27.3%	9.1%	18.2%	27.3%
			5	0	1	3	1	2	3
	第二志望として受験し、他の志望校が不合格の場合に入学する	180	60.6%	5.6%	2.8%	21.7%	13.9%	13.9%	25.0%
			109	10	5	39	25	25	45
	第三志望以降として受験し、他の志望校が不合格の場合に入学する	762	52.8%	5.5%	4.6%	23.2%	15.1%	11.4%	32.5%
			402	42	35	177	115	87	248
	受験しないが、他の志望校が不合格の場合に入学する	142	22.5%	6.3%	3.5%	17.6%	23.9%	16.9%	28.9%
			32	9	5	25	34	24	41
	第一志望として受験するが、入学しない	31	25.8%	6.5%	3.2%	12.9%	12.9%	9.7%	16.1%
			8	2	1	4	4	3	5
	第二志望として受験するが、入学しない	18	50.0%	0.0%	0.0%	16.7%	16.7%	11.1%	5.6%
			9	0	0	3	3	2	1
	第三志望以降として受験するが、入学しない	168	28.6%	4.8%	6.0%	16.7%	18.5%	17.3%	35.1%
			48	8	10	28	31	29	59
	受験せず、入学しない	908	19.4%	6.1%	5.5%	13.5%	14.2%	11.7%	19.8%
			176	55	50	123	129	106	180
	無回答	7,639	14.8%	6.4%	5.4%	13.9%	17.9%	10.6%	21.2%
			1,134	490	413	1,059	1,366	813	1,620
	【1】第一志望相当	343	47.5%	4.1%	2.9%	16.6%	13.1%	11.7%	19.5%
			163	14	10	57	45	40	67
	【2】第二志望相当	261	56.7%	5.4%	2.7%	20.3%	12.3%	14.9%	21.8%
			148	14	7	53	32	39	57
	【3】第三志望以降相当	820	53.0%	5.6%	4.6%	23.2%	15.4%	11.3%	32.4%
			435	46	38	190	126	93	266
	【4】第一志望相当＋第二志望相当	604	51.5%	4.6%	2.8%	18.2%	12.7%	13.1%	20.5%
			311	28	17	110	77	79	124
	【5】第一志望相当＋第二志望相当＋第三志望以降相当	1,424	52.4%	5.2%	3.9%	21.1%	14.3%	12.1%	27.4%
			746	74	55	300	203	172	390

24. 興味のある学問分野別（K7）

上段：% 下段：件数		標本数	体育学	工学（情報工学）	工学（情報工学以外）	教育学	文学	法学・政治学	商学・経済学
全体		10,341	20.9%	6.2%	5.2%	14.9%	17.1%	11.1%	22.2%
			2,157	639	534	1,544	1,773	1,149	2,297
受験意向×入学意向別【ターゲット層のみ】	【ターゲット層のみ】第一志望として受験し、入学する	151	94.0%	7.9%	4.6%	22.5%	7.3%	7.9%	18.5%
			142	12	7	34	11	12	28
	【ターゲット層のみ】第二志望として受験し、入学する	34	94.1%	8.8%	2.9%	26.5%	5.9%	14.7%	8.8%
			32	3	1	9	2	5	3
	【ターゲット層のみ】第三志望以降として受験し、入学する	30	90.0%	10.0%	3.3%	23.3%	16.7%	10.0%	36.7%
			27	3	1	7	5	3	11
	【ターゲット層のみ】受験しないが、入学する	3	66.7%	33.3%	0.0%	33.3%	33.3%	0.0%	0.0%
			2	1	0	1	1	0	0
	【ターゲット層のみ】第一志望として受験し、他の志望校が不合格の場合に入学する	5	100.0%	0.0%	0.0%	60.0%	0.0%	0.0%	20.0%
			5	0	0	3	0	0	1
	【ターゲット層のみ】第二志望として受験し、他の志望校が不合格の場合に入学する	102	93.1%	8.8%	3.9%	27.5%	12.7%	7.8%	18.6%
			95	9	4	28	13	8	19
	【ターゲット層のみ】第三志望以降として受験し、他の志望校が不合格の場合に入学する	381	93.4%	8.9%	4.7%	33.6%	13.9%	8.4%	27.8%
			356	34	18	128	53	32	106
	【ターゲット層のみ】受験しないが、他の志望校が不合格の場合に入学する	34	82.4%	17.6%	2.9%	32.4%	11.8%	14.7%	35.3%
			28	6	1	11	4	5	12
	【ターゲット層のみ】第一志望として受験するが、入学しない	5	100.0%	0.0%	0.0%	20.0%	0.0%	20.0%	20.0%
			5	0	0	1	0	1	1
	【ターゲット層のみ】第二志望として受験するが、入学しない	7	100.0%	0.0%	0.0%	42.9%	0.0%	14.3%	14.3%
			7	0	0	3	0	1	1
	【ターゲット層のみ】第三志望以降として受験するが、入学しない	42	92.9%	9.5%	7.1%	28.6%	14.3%	7.1%	26.2%
			39	4	3	12	6	3	11
	【ターゲット層のみ】受験せず、入学しない	186	76.9%	24.2%	9.7%	23.1%	5.4%	4.3%	15.1%
			143	45	18	43	10	8	28
	【ターゲット層のみ】無回答	1,234	72.1%	30.1%	13.1%	24.6%	8.5%	6.4%	18.8%
			890	371	162	303	105	79	232
	【ターゲット層のみ】【1】第一志望相当	151	94.0%	7.9%	4.6%	22.5%	7.3%	7.9%	18.5%
			142	12	7	34	11	12	28
	【ターゲット層のみ】【2】第二志望相当	141	93.6%	8.5%	3.5%	28.4%	10.6%	9.2%	16.3%
			132	12	5	40	15	13	23
	【ターゲット層のみ】【3】第三志望以降相当	411	93.2%	9.0%	4.6%	32.8%	14.1%	8.5%	28.5%
			383	37	19	135	58	35	117
	【ターゲット層のみ】【4】第一志望相当＋第二志望相当	292	93.8%	8.2%	4.1%	25.3%	8.9%	8.6%	17.5%
			274	24	12	74	26	25	51
	【ターゲット層のみ】【5】第一志望相当＋第二志望相当＋第三志望以降相当	703	93.5%	8.7%	4.4%	29.7%	11.9%	8.5%	23.9%
			657	61	31	209	84	60	168
	【ターゲット層のみ】【6】受験意向なし	1,429	72.6%	29.5%	12.6%	24.4%	8.1%	6.2%	18.8%
			1,037	421	180	349	116	89	268
	【ターゲット層のみ】【7】入学意向なし	242	80.6%	20.7%	8.7%	24.4%	6.6%	5.4%	17.4%
			195	50	21	59	16	13	42

24. 興味のある学問分野別（K7）

上段：% 下段：件数		標本数	社会学	数学	農学	その他	わからない	体育学ｏｒ工学（情報工学）
全体		10,341	9.9% 1,020	3.2% 335	3.3% 346	31.4% 3,244	10.2% 1,051	26.5% 2,739
性別	男性	5,791	10.4% 602	4.5% 259	4.0% 231	20.8% 1,206	10.2% 592	35.5% 2,057
	女性	4,291	9.3% 398	1.5% 64	2.5% 106	45.7% 1,960	9.7% 415	14.5% 623
	回答しない	189	9.0% 17	5.3% 10	4.8% 9	33.3% 63	21.2% 40	21.2% 40
高校所在地別	岩手県	125	4.8% 6	4.8% 6	4.0% 5	47.2% 59	20.8% 26	20.0% 25
	茨城県	2	0.0% 0	0.0% 0	0.0% 0	0.0% 0	0.0% 0	0.0% 0
	栃木県	10	0.0% 0	10.0% 1	0.0% 0	10.0% 1	0.0% 0	70.0% 7
	群馬県	1	0.0% 0	0.0% 0	0.0% 0	0.0% 0	0.0% 0	100.0% 1
	埼玉県	1,498	8.1% 122	1.5% 22	2.5% 38	29.1% 436	7.8% 117	35.0% 525
	千葉県	2,062	8.1% 168	3.8% 78	3.5% 73	34.6% 713	12.3% 254	23.4% 483
	東京都	6,005	11.1% 669	3.5% 211	3.5% 208	30.6% 1,837	9.8% 591	24.9% 1,493
	神奈川県	402	10.7% 43	2.7% 11	4.2% 17	30.3% 122	6.2% 25	27.9% 112
	新潟県	30	6.7% 2	6.7% 2	6.7% 2	23.3% 7	26.7% 8	23.3% 7
	山梨県	4	50.0% 2	0.0% 0	0.0% 0	0.0% 0	0.0% 0	25.0% 1
	長野県	1	300.0% 3	0.0% 0	0.0% 0	100.0% 1	0.0% 0	100.0% 1
	静岡県	5	20.0% 1	0.0% 0	0.0% 0	0.0% 0	20.0% 1	80.0% 4
	滋賀県	7	0.0% 0	0.0% 0	14.3% 1	228.6% 16	142.9% 10	85.7% 6
	鳥取県	41	0.0% 0	0.0% 0	0.0% 0	0.0% 0	0.0% 0	29.3% 12
	徳島県	9	0.0% 0	0.0% 0	0.0% 0	33.3% 3	22.2% 2	33.3% 3
	福岡県	31	3.2% 1	3.2% 1	3.2% 1	12.9% 4	6.5% 2	71.0% 22
	宮崎県	1	0.0% 0	0.0% 0	0.0% 0	0.0% 0	0.0% 0	100.0% 1
	鹿児島県	103	2.9% 3	2.9% 3	1.0% 1	42.7% 44	14.6% 15	33.0% 34
高校種別	公立	3,910	10.1% 394	3.6% 140	3.0% 117	34.0% 1,330	10.6% 416	19.3% 755
	私立	6,427	9.7% 626	3.0% 195	3.6% 229	29.8% 1,913	9.9% 635	30.8% 1,982
所属クラス別	文系クラス（文系コース）	6,204	12.9% 798	0.8% 48	2.3% 142	28.5% 1,771	10.0% 623	22.1% 1,374
	理系クラス（理系コース）	1,613	2.3% 37	12.7% 205	8.1% 131	37.5% 605	7.3% 117	34.3% 553
	コース選択はない	1,327	7.8% 104	4.1% 55	3.8% 50	34.7% 460	12.7% 168	26.0% 345
	その他	910	6.0% 55	1.5% 14	2.2% 20	37.3% 339	11.6% 106	42.6% 388

24. 興味のある学問分野別（K7）

上段：% 下段：件数		標本数	社会学	数学	農学	その他	わからない	体育学ｏｒ工学（情報工学）
全体		10,341	9.9%	3.2%	3.3%	31.4%	10.2%	26.5%
			1,020	335	346	3,244	1,051	2,739
高校卒業後の希望進路別	大学	8,594	11.4%	3.7%	3.4%	26.7%	8.7%	28.6%
			976	315	293	2,298	747	2,456
	短期大学	485	10.1%	4.1%	4.7%	40.6%	9.7%	23.5%
			49	20	23	197	47	114
	専門職大学	488	8.4%	3.9%	5.9%	49.4%	9.4%	30.9%
			41	19	29	241	46	151
	専門職短期大学	130	9.2%	10.8%	8.5%	45.4%	12.3%	31.5%
			12	14	11	59	16	41
	専門学校	2,195	4.9%	2.2%	3.7%	57.1%	10.9%	23.2%
			108	48	81	1,254	239	510
	就職	620	9.7%	1.8%	4.4%	28.1%	24.0%	30.0%
			60	11	27	174	149	186
	その他	248	5.6%	4.0%	4.8%	35.1%	32.3%	30.6%
			14	10	12	87	80	76
設置者×希望進路別	私立大学志望あり	7,678	11.9%	3.3%	3.1%	26.6%	7.9%	28.8%
			916	257	237	2,046	605	2,214
	私立大学のみ志望あり	5,099	12.2%	2.7%	2.3%	22.3%	6.8%	27.2%
			620	140	118	1,136	349	1,389
	国立大学志望あり	1,452	9.8%	8.1%	6.5%	30.2%	11.0%	32.1%
			143	118	94	439	159	466
	国立大学のみ志望あり	215	6.5%	13.5%	8.4%	23.3%	10.7%	24.7%
			14	29	18	50	23	53
	公立大学志望あり	2,139	10.3%	5.1%	5.2%	30.5%	13.1%	31.1%
			221	109	111	653	280	665
	公立大学のみ志望あり	307	7.8%	3.6%	3.3%	22.1%	19.2%	24.1%
			24	11	10	68	59	74
興味のある学問分野別	体育学	2,157	7.1%	1.9%	3.4%	16.3%	0.0%	100.0%
			154	41	73	351	0	2,157
	工学（情報工学）	639	6.1%	18.9%	5.9%	13.1%	0.0%	100.0%
			39	121	38	84	0	639
	工学（情報工学以外）	534	4.5%	16.5%	8.1%	12.9%	0.0%	51.9%
			24	88	43	69	0	277
	教育学	1,544	12.2%	4.5%	2.5%	16.3%	0.0%	43.8%
			189	69	39	251	0	677
	文学	1,773	22.1%	1.4%	2.7%	18.6%	0.0%	13.8%
			392	25	47	330	0	244
	法学・政治学	1,149	26.3%	2.8%	3.1%	9.0%	0.0%	16.5%
			302	32	36	103	0	190
	商学・経済学	2,297	19.6%	3.1%	3.0%	10.8%	0.0%	22.6%
			450	72	69	249	0	518
	社会学	1,020	100.0%	2.5%	4.1%	14.7%	0.0%	17.9%
			1,020	26	42	150	0	183
	数学	335	7.8%	100.0%	9.9%	19.7%	0.0%	46.0%
			26	335	33	66	0	154
	農学	346	12.1%	9.5%	100.0%	28.9%	0.0%	28.6%
			42	33	346	100	0	99
	その他	3,244	4.6%	2.0%	3.1%	100.0%	0.0%	13.0%
			150	66	100	3,244	0	422
	わからない	1,051	0.0%	0.0%	0.0%	0.0%	100.0%	0.0%
			0	0	0	0	1,051	0
	体育学or工学（情報工学）	2,739	6.7%	5.6%	3.6%	15.4%	0.0%	100.0%
			183	154	99	422	0	2,739
希望進路×設置者×興味分野別	私立大学志望あり×関連学問分野興味あり	2,214	7.3%	5.6%	3.0%	14.2%	0.0%	100.0%
			162	124	67	315	0	2,214
	私立以外の大学志望あり×関連学問分野興味あり	242	5.0%	10.7%	6.6%	14.5%	0.0%	100.0%
			12	26	16	35	0	242
	私立大学志望あり×関連学問分野興味なし	5,464	13.8%	2.4%	3.1%	31.7%	11.1%	0.0%
			754	133	170	1,731	605	0

24. 興味のある学問分野別（K7）

上段：% 下段：件数		標本数	社会学	数学	農学	その他	わからない	体育学ｏｒ工学（情報工学）
全体		10,341	9.9%	3.2%	3.3%	31.4%	10.2%	26.5%
			1,020	335	346	3,244	1,051	2,739
「健康スポーツ科学部」の特色に対する魅力度別	特色A　魅力あり	7,336	10.2%	3.2%	3.3%	29.6%	9.0%	31.7%
			747	234	240	2,170	662	2,322
	特色B　魅力あり	5,888	10.5%	2.8%	3.1%	30.6%	9.3%	29.0%
			617	164	183	1,799	548	1,707
	特色C　魅力あり	6,723	10.4%	2.8%	3.0%	29.6%	9.0%	31.1%
			698	187	199	1,988	604	2,091
	特色D　魅力あり	6,795	10.7%	3.0%	3.1%	30.4%	8.7%	29.0%
			724	201	208	2,065	594	1,973
受験意向別	第一志望として受験する	385	8.6%	2.3%	3.9%	19.7%	6.5%	48.8%
			33	9	15	76	25	188
	第二志望として受験する	270	6.7%	1.9%	1.9%	17.8%	8.5%	60.4%
			18	5	5	48	23	163
	第三志望以降として受験する	995	12.6%	3.1%	4.4%	20.7%	6.3%	53.3%
			125	31	44	206	63	530
	受験しない	8,573	9.7%	3.4%	3.3%	33.6%	10.8%	21.4%
			830	288	281	2,882	927	1,831
入学意向別	入学する	482	9.5%	2.1%	3.7%	18.3%	7.9%	52.3%
			46	10	18	88	38	252
	志望順位が上位の他の志望校が不合格の場合に入学する	1,099	11.0%	2.9%	3.6%	21.1%	6.9%	54.2%
			121	32	40	232	76	596
	入学しない	1,134	8.8%	3.3%	3.0%	24.3%	13.7%	26.8%
			100	37	34	276	155	304
受験意向×入学意向別	第一志望として受験し、入学する	343	9.3%	1.7%	3.8%	19.2%	6.7%	50.4%
			32	6	13	66	23	173
	第二志望として受験し、入学する	70	8.6%	2.9%	2.9%	12.9%	14.3%	52.9%
			6	2	2	9	10	37
	第三志望以降として受験し、入学する	58	12.1%	3.4%	5.2%	19.0%	5.2%	63.8%
			7	2	3	11	3	37
	受験しないが、入学する	11	9.1%	0.0%	0.0%	18.2%	18.2%	45.5%
			1	0	0	2	2	5
	第一志望として受験し、他の志望校が不合格の場合に入学する	11	0.0%	0.0%	0.0%	9.1%	9.1%	45.5%
			0	0	0	1	1	5
	第二志望として受験し、他の志望校が不合格の場合に入学する	180	6.1%	1.7%	1.7%	20.0%	5.6%	65.0%
			11	3	3	36	10	117
	第三志望以降として受験し、他の志望校が不合格の場合に入学する	762	12.5%	3.3%	4.2%	20.9%	5.9%	56.8%
			95	25	32	159	45	433
	受験しないが、他の志望校が不合格の場合に入学する	142	9.9%	2.8%	3.5%	25.4%	14.1%	28.2%
			14	4	5	36	20	40
	第一志望として受験するが、入学しない	31	3.2%	9.7%	6.5%	29.0%	3.2%	32.3%
			1	3	2	9	1	10
	第二志望として受験するが、入学しない	18	5.6%	0.0%	0.0%	16.7%	16.7%	50.0%
			1	0	0	3	3	9
	第三志望以降として受験するが、入学しない	168	13.7%	2.4%	5.4%	19.6%	8.3%	32.7%
			23	4	9	33	14	55
	受験せず、入学しない	908	8.3%	3.2%	2.5%	25.0%	15.1%	25.1%
			75	29	23	227	137	228
	無回答	7,639	9.9%	3.4%	3.3%	34.7%	10.2%	20.8%
			754	257	254	2,652	782	1,590
	【1】第一志望相当	343	9.3%	1.7%	3.8%	19.2%	6.7%	50.4%
			32	6	13	66	23	173
	【2】第二志望相当	261	6.5%	1.9%	1.9%	17.6%	8.0%	60.9%
			17	5	5	46	21	159
	【3】第三志望以降相当	820	12.4%	3.3%	4.3%	20.7%	5.9%	57.3%
			102	27	35	170	48	470
	【4】第一志望相当＋第二志望相当	604	8.1%	1.8%	3.0%	18.5%	7.3%	55.0%
			49	11	18	112	44	332
	【5】第一志望相当＋第二志望相当＋第三志望以降相当	1,424	10.6%	2.7%	3.7%	19.8%	6.5%	56.3%
			151	38	53	282	92	802

24. 興味のある学問分野別（K7）

上段：% 下段：件数		標本数	社会学	数学	農学	その他	わからない	体育学ｏｒ工学（情報工学）
全体		10,341	9.9%	3.2%	3.3%	31.4%	10.2%	26.5%
			1,020	335	346	3,244	1,051	2,739
受験意向×入学意向別【ターゲット層のみ】	【ターゲット層のみ】第一志望として受験し、入学する	151	7.9%	1.3%	1.3%	9.9%	0.0%	100.0%
			12	2	2	15	0	151
	【ターゲット層のみ】第二志望として受験し、入学する	34	8.8%	2.9%	0.0%	5.9%	0.0%	100.0%
			3	1	0	2	0	34
	【ターゲット層のみ】第三志望以降として受験し、入学する	30	6.7%	0.0%	0.0%	13.3%	0.0%	100.0%
			2	0	0	4	0	30
	【ターゲット層のみ】受験しないが、入学する	3	0.0%	0.0%	0.0%	0.0%	0.0%	100.0%
			0	0	0	0	0	3
	【ターゲット層のみ】第一志望として受験し、他の志望校が不合格の場合に入学する	5	0.0%	0.0%	0.0%	20.0%	0.0%	100.0%
			0	0	0	1	0	5
	【ターゲット層のみ】第二志望として受験し、他の志望校が不合格の場合に入学する	102	6.9%	2.0%	1.0%	14.7%	0.0%	100.0%
			7	2	1	15	0	102
	【ターゲット層のみ】第三志望以降として受験し、他の志望校が不合格の場合に入学する	381	9.7%	3.1%	4.2%	14.2%	0.0%	100.0%
			37	12	16	54	0	381
	【ターゲット層のみ】受験しないが、他の志望校が不合格の場合に入学する	34	8.8%	8.8%	8.8%	11.8%	0.0%	100.0%
			3	3	3	4	0	34
	【ターゲット層のみ】第一志望として受験するが、入学しない	5	0.0%	0.0%	0.0%	40.0%	0.0%	100.0%
			0	0	0	2	0	5
	【ターゲット層のみ】第二志望として受験するが、入学しない	7	0.0%	0.0%	0.0%	0.0%	0.0%	100.0%
			0	0	0	0	0	7
	【ターゲット層のみ】第三志望以降として受験するが、入学しない	42	11.9%	0.0%	0.0%	7.1%	0.0%	100.0%
			5	0	0	3	0	42
	【ターゲット層のみ】受験せず、入学しない	186	5.4%	6.5%	1.1%	7.0%	0.0%	100.0%
			10	12	2	13	0	186
	【ターゲット層のみ】無回答	1,234	6.7%	7.5%	3.5%	16.4%	0.0%	100.0%
			83	92	43	202	0	1,234
	【ターゲット層のみ】【1】第一志望相当	151	7.9%	1.3%	1.3%	9.9%	0.0%	100.0%
			12	2	2	15	0	151
	【ターゲット層のみ】【2】第二志望相当	141	7.1%	2.1%	0.7%	12.8%	0.0%	100.0%
			10	3	1	18	0	141
	【ターゲット層のみ】【3】第三志望以降相当	411	9.5%	2.9%	3.9%	14.1%	0.0%	100.0%
			39	12	16	58	0	411
	【ターゲット層のみ】【4】第一志望相当＋第二志望相当	292	7.5%	1.7%	1.0%	11.3%	0.0%	100.0%
			22	5	3	33	0	292
	【ターゲット層のみ】【5】第一志望相当＋第二志望相当＋第三志望以降相当	703	8.7%	2.4%	2.7%	12.9%	0.0%	100.0%
			61	17	19	91	0	703
	【ターゲット層のみ】【6】受験意向なし	1,429	6.6%	7.5%	3.3%	14.9%	0.0%	100.0%
			95	107	47	213	0	1,429
	【ターゲット層のみ】【7】入学意向なし	242	6.2%	5.0%	0.8%	7.4%	0.0%	100.0%
			15	12	2	18	0	242

25. 希望進路×設置者×興味分野別（K8）

上段：% 下段：件数		標本数	私立大学志望あり×関連学問分野興味あり	私立以外の大学志望あり×関連学問分野興味あり	私立大学志望あり×関連学問分野興味なし
全体		10,341	21.4% 2,214	2.3% 242	52.8% 5,464
性別	男性	5,791	28.9% 1,675	3.1% 181	49.6% 2,875
	女性	4,291	11.5% 494	1.3% 57	57.9% 2,484
	回答しない	189	15.3% 29	2.1% 4	47.6% 90
高校所在地別	岩手県	125	8.0% 10	2.4% 3	13.6% 17
	茨城県	2	0.0% 0	0.0% 0	100.0% 2
	栃木県	10	50.0% 5	0.0% 0	20.0% 2
	群馬県	1	0.0% 0	100.0% 1	0.0% 0
	埼玉県	1,498	30.0% 449	2.3% 35	54.1% 811
	千葉県	2,062	15.7% 323	3.6% 75	48.1% 991
	東京都	6,005	21.1% 1,268	1.9% 115	55.6% 3,340
	神奈川県	402	23.9% 96	0.7% 3	58.7% 236
	新潟県	30	16.7% 5	3.3% 1	26.7% 8
	山梨県	4	25.0% 1	0.0% 0	50.0% 2
	長野県	1	0.0% 0	0.0% 0	0.0% 0
	静岡県	5	80.0% 4	0.0% 0	20.0% 1
	滋賀県	7	85.7% 6	0.0% 0	14.3% 1
	鳥取県	41	12.2% 5	4.9% 2	22.0% 9
	徳島県	9	0.0% 0	33.3% 3	11.1% 1
	福岡県	31	64.5% 20	0.0% 0	25.8% 8
	宮崎県	1	0.0% 0	100.0% 1	0.0% 0
	鹿児島県	103	21.4% 22	2.9% 3	33.0% 34
高校種別	公立	3,910	12.4% 486	3.1% 121	50.5% 1,975
	私立	6,427	26.9% 1,728	1.9% 121	54.3% 3,488
所属クラス別	文系クラス（文系コース）	6,204	18.4% 1,142	1.7% 107	59.3% 3,679
	理系クラス（理系コース）	1,613	28.3% 456	4.2% 67	49.1% 792
	コース選択はない	1,327	19.3% 256	2.6% 35	43.3% 574
	その他	910	31.6% 288	3.4% 31	32.4% 295

25. 希望進路×設置者×興味分野別（K8）

上段：% 下段：件数		標本数	私立大学志望あり×関連学問分野興味あり	私立以外の大学志望あり×関連学問分野興味あり	私立大学志望あり×関連学問分野興味なし
全体		10,341	21.4% 2,214	2.3% 242	52.8% 5,464
高校卒業後の希望進路別	大学	8,594	25.8% 2,214	2.8% 242	63.6% 5,464
	短期大学	485	16.3% 79	3.7% 18	46.2% 224
	専門職大学	488	21.5% 105	2.3% 11	39.8% 194
	専門職短期大学	130	23.1% 30	1.5% 2	30.0% 39
	専門学校	2,195	13.4% 295	2.1% 45	26.3% 578
	就職	620	13.7% 85	2.3% 14	17.6% 109
	その他	248	13.3% 33	3.2% 8	14.1% 35
設置者×希望進路別	私立大学志望あり	7,678	28.8% 2,214	0.0% 0	71.2% 5,464
	私立大学のみ志望あり	5,099	27.2% 1,389	0.0% 0	72.8% 3,710
	国立大学志望あり	1,452	24.2% 351	7.9% 115	47.0% 683
	国立大学のみ志望あり	215	0.0% 0	24.7% 53	0.0% 0
	公立大学志望あり	2,139	23.1% 494	8.0% 171	46.8% 1,000
	公立大学のみ志望あり	307	0.0% 0	24.1% 74	0.0% 0
興味のある学問分野別	体育学	2,157	82.1% 1,771	7.6% 163	0.0% 0
	工学（情報工学）	639	76.4% 488	13.6% 87	0.0% 0
	工学（情報工学以外）	534	40.3% 215	6.9% 37	34.5% 184
	教育学	1,544	37.8% 583	3.9% 60	45.5% 702
	文学	1,773	11.8% 210	1.2% 22	75.6% 1,340
	法学・政治学	1,149	13.7% 157	1.9% 22	73.1% 840
	商学・経済学	2,297	19.7% 453	1.7% 39	68.4% 1,571
	社会学	1,020	15.9% 162	1.2% 12	73.9% 754
	数学	335	37.0% 124	7.8% 26	39.7% 133
	農学	346	19.4% 67	4.6% 16	49.1% 170
	その他	3,244	9.7% 315	1.1% 35	53.4% 1,731
	わからない	1,051	0.0% 0	0.0% 0	57.6% 605
	体育学or工学（情報工学）	2,739	80.8% 2,214	8.8% 242	0.0% 0
希望進路×設置者×興味分野別	私立大学志望あり×関連学問分野興味あり	2,214	100.0% 2,214	0.0% 0	0.0% 0
	私立以外の大学志望あり×関連学問分野興味あり	242	0.0% 0	100.0% 242	0.0% 0
	私立大学志望あり×関連学問分野興味なし	5,464	0.0% 0	0.0% 0	100.0% 5,464

25. 希望進路×設置者×興味分野別（K8）

上段：% 下段：件数		標本数	私立大学志望あり×関連学問分野興味あり	私立以外の大学志望あり×関連学問分野興味あり	私立大学志望あり×関連学問分野興味なし
全体		10,341	21.4% 2,214	2.3% 242	52.8% 5,464
「健康スポーツ科学部」の健康スポーツ科学科の特色に対する魅力度別	特色A　魅力あり	7,336	25.8% 1,891	2.7% 201	49.4% 3,625
	特色B　魅力あり	5,888	23.4% 1,377	2.6% 154	51.3% 3,023
	特色C　魅力あり	6,723	25.3% 1,701	2.6% 177	50.1% 3,365
	特色D　魅力あり	6,795	23.4% 1,591	2.6% 178	51.9% 3,525
受験意向別	第一志望として受験する	385	41.8% 161	4.2% 16	42.9% 165
	第二志望として受験する	270	53.0% 143	3.0% 8	26.3% 71
	第三志望以降として受験する	995	46.0% 458	4.3% 43	37.5% 373
	受験しない	8,573	16.7% 1,429	2.0% 174	55.9% 4,794
入学意向別	入学する	482	45.2% 218	3.5% 17	38.6% 186
	志望順位が上位の他の志望校が不合格の場合に入学する	1,099	47.6% 523	3.9% 43	36.7% 403
	入学しない	1,134	21.3% 242	2.6% 29	53.3% 604
受験意向×入学意向別	第一志望として受験し、入学する	343	44.0% 151	4.1% 14	42.0% 144
	第二志望として受験し、入学する	70	48.6% 34	1.4% 1	30.0% 21
	第三志望以降として受験し、入学する	58	51.7% 30	3.4% 2	29.3% 17
	受験しないが、入学する	11	27.3% 3	0.0% 0	36.4% 4
	第一志望として受験し、他の志望校が不合格の場合に入学する	11	45.5% 5	0.0% 0	45.5% 5
	第二志望として受験し、他の志望校が不合格の場合に入学する	180	56.7% 102	2.8% 5	25.0% 45
	第三志望以降として受験し、他の志望校が不合格の場合に入学する	762	50.0% 381	4.5% 34	35.4% 270
	受験しないが、他の志望校が不合格の場合に入学する	142	23.9% 34	2.8% 4	56.3% 80
	第一志望として受験するが、入学しない	31	16.1% 5	6.5% 2	51.6% 16
	第二志望として受験するが、入学しない	18	38.9% 7	11.1% 2	22.2% 4
	第三志望以降として受験するが、入学しない	168	25.0% 42	4.2% 7	50.0% 84
	受験せず、入学しない	908	20.5% 186	2.0% 18	54.5% 495
	無回答	7,639	16.2% 1,234	2.0% 153	56.0% 4,279
	【1】第一志望相当	343	44.0% 151	4.1% 14	42.0% 144
	【2】第二志望相当	261	54.0% 141	2.3% 6	27.2% 71
	【3】第三志望以降相当	820	50.1% 411	4.4% 36	35.0% 287
	【4】第一志望相当＋第二志望相当	604	48.3% 292	3.3% 20	35.6% 215
	【5】第一志望相当＋第二志望相当＋第三志望以降相当	1,424	49.4% 703	3.9% 56	35.3% 502

25. 希望進路×設置者×興味分野別（K8）

上段：% 下段：件数		標本数	私立大学志望あり×関連学問分野興味あり	私立以外の大学志望あり×関連学問分野興味あり	私立大学志望あり×関連学問分野興味なし
全体		10,341	21.4% 2,214	2.3% 242	52.8% 5,464
受験意向×入学意向別【ターゲット層のみ】	【ターゲット層のみ】第一志望として受験し、入学する	151	100.0% 151	0.0% 0	0.0% 0
	【ターゲット層のみ】第二志望として受験し、入学する	34	100.0% 34	0.0% 0	0.0% 0
	【ターゲット層のみ】第三志望以降として受験し、入学する	30	100.0% 30	0.0% 0	0.0% 0
	【ターゲット層のみ】受験しないが、入学する	3	100.0% 3	0.0% 0	0.0% 0
	【ターゲット層のみ】第一志望として受験し、他の志望校が不合格の場合に入学する	5	100.0% 5	0.0% 0	0.0% 0
	【ターゲット層のみ】第二志望として受験し、他の志望校が不合格の場合に入学する	102	100.0% 102	0.0% 0	0.0% 0
	【ターゲット層のみ】第三志望以降として受験し、他の志望校が不合格の場合に入学する	381	100.0% 381	0.0% 0	0.0% 0
	【ターゲット層のみ】受験しないが、他の志望校が不合格の場合に入学する	34	100.0% 34	0.0% 0	0.0% 0
	【ターゲット層のみ】第一志望として受験するが、入学しない	5	100.0% 5	0.0% 0	0.0% 0
	【ターゲット層のみ】第二志望として受験するが、入学しない	7	100.0% 7	0.0% 0	0.0% 0
	【ターゲット層のみ】第三志望以降として受験するが、入学しない	42	100.0% 42	0.0% 0	0.0% 0
	【ターゲット層のみ】受験せず、入学しない	186	100.0% 186	0.0% 0	0.0% 0
	【ターゲット層のみ】無回答	1,234	100.0% 1,234	0.0% 0	0.0% 0
	【ターゲット層のみ】【1】第一志望相当	151	100.0% 151	0.0% 0	0.0% 0
	【ターゲット層のみ】【2】第二志望相当	141	100.0% 141	0.0% 0	0.0% 0
	【ターゲット層のみ】【3】第三志望以降相当	411	100.0% 411	0.0% 0	0.0% 0
	【ターゲット層のみ】【4】第一志望相当＋第二志望相当	292	100.0% 292	0.0% 0	0.0% 0
	【ターゲット層のみ】【5】第一志望相当＋第二志望相当＋第三志望以降相当	703	100.0% 703	0.0% 0	0.0% 0
	【ターゲット層のみ】【6】受験意向なし	1,429	100.0% 1,429	0.0% 0	0.0% 0
	【ターゲット層のみ】【7】入学意向なし	242	100.0% 242	0.0% 0	0.0% 0

26.「健康スポーツ科学部　健康スポーツ科学科」の特色に対する魅力度別（K9）

上段：% 下段：件数		標本数	特色A 魅力あり	特色B 魅力あり	特色C 魅力あり	特色D 魅力あり
全体		10,341	70.9% 7,336	56.9% 5,888	65.0% 6,723	65.7% 6,795
性別	男性	5,791	74.8% 4,333	58.0% 3,357	68.3% 3,956	66.7% 3,864
	女性	4,291	66.4% 2,850	56.0% 2,404	61.2% 2,626	64.9% 2,785
	回答しない	189	51.3% 97	45.0% 85	48.7% 92	50.8% 96
高校所在地別	岩手県	125	76.8% 96	65.6% 82	72.0% 90	72.8% 91
	茨城県	2	100.0% 2	100.0% 2	100.0% 2	100.0% 2
	栃木県	10	90.0% 9	90.0% 9	80.0% 8	90.0% 9
	群馬県	1	100.0% 1	0.0% 0	0.0% 0	0.0% 0
	埼玉県	1,498	70.0% 1,048	53.9% 807	64.8% 970	63.1% 945
	千葉県	2,062	72.4% 1,492	56.2% 1,158	64.2% 1,324	65.7% 1,355
	東京都	6,005	70.0% 4,201	56.9% 3,414	64.2% 3,853	65.4% 3,926
	神奈川県	402	73.9% 297	64.2% 258	73.1% 294	70.6% 284
	新潟県	30	80.0% 24	73.3% 22	76.7% 23	83.3% 25
	山梨県	4	100.0% 4	100.0% 4	75.0% 3	100.0% 4
	長野県	1	100.0% 1	0.0% 0	100.0% 1	0.0% 0
	静岡県	5	100.0% 5	60.0% 3	100.0% 5	100.0% 5
	滋賀県	7	100.0% 7	100.0% 7	100.0% 7	100.0% 7
	鳥取県	41	78.0% 32	68.3% 28	78.0% 32	80.5% 33
	徳島県	9	88.9% 8	88.9% 8	88.9% 8	88.9% 8
	福岡県	31	83.9% 26	58.1% 18	87.1% 27	71.0% 22
	宮崎県	1	100.0% 1	100.0% 1	100.0% 1	100.0% 1
	鹿児島県	103	76.7% 79	62.1% 64	69.9% 72	72.8% 75
高校種別	公立	3,910	71.5% 2,797	57.0% 2,229	64.1% 2,508	66.5% 2,599
	私立	6,427	70.6% 4,536	56.9% 3,656	65.5% 4,212	65.2% 4,193
所属クラス別	文系クラス（文系コース）	6,204	71.8% 4,452	58.9% 3,656	67.1% 4,163	67.5% 4,185
	理系クラス（理系コース）	1,613	69.7% 1,125	53.4% 861	59.5% 960	62.6% 1,009
	コース選択はない	1,327	68.5% 909	55.3% 734	62.2% 825	62.5% 829
	その他	910	72.1% 656	54.6% 497	65.9% 600	65.8% 599

26.「健康スポーツ科学部　健康スポーツ科学科」の特色に対する魅力度別（K9）

上段：% 下段：件数		標本数	特色A 魅力あり	特色B 魅力あり	特色C 魅力あり	特色D 魅力あり
全体		10,341	70.9% 7,336	56.9% 5,888	65.0% 6,723	65.7% 6,795
高校卒業後の希望進路別	大学	8,594	71.7% 6,164	57.3% 4,925	65.8% 5,653	66.6% 5,724
	短期大学	485	69.9% 339	58.4% 283	63.9% 310	65.8% 319
	専門職大学	488	71.1% 347	57.4% 280	65.8% 321	64.8% 316
	専門職短期大学	130	63.1% 82	52.3% 68	60.0% 78	56.9% 74
	専門学校	2,195	70.8% 1,553	57.6% 1,265	64.9% 1,424	65.1% 1,428
	就職	620	71.6% 444	57.3% 355	65.6% 407	62.7% 389
	その他	248	68.5% 170	52.0% 129	58.5% 145	56.5% 140
設置者×希望進路別	私立大学志望あり	7,678	71.8% 5,516	57.3% 4,400	66.0% 5,066	66.6% 5,116
	私立大学のみ志望あり	5,099	70.6% 3,600	56.7% 2,893	65.8% 3,355	66.6% 3,394
	国立大学志望あり	1,452	74.4% 1,080	58.4% 848	65.0% 944	65.8% 956
	国立大学のみ志望あり	215	67.0% 144	50.2% 108	59.5% 128	58.6% 126
	公立大学志望あり	2,139	74.7% 1,597	59.7% 1,276	67.6% 1,445	69.1% 1,478
	公立大学のみ志望あり	307	67.4% 207	57.3% 176	64.2% 197	68.4% 210
興味のある学問分野別	体育学	2,157	87.9% 1,897	64.9% 1,400	81.5% 1,759	75.6% 1,631
	工学（情報工学）	639	74.6% 477	54.0% 345	59.2% 378	60.6% 387
	工学（情報工学以外）	534	70.8% 378	53.0% 283	60.9% 325	61.4% 328
	教育学	1,544	76.2% 1,176	59.0% 911	70.1% 1,083	69.2% 1,068
	文学	1,773	70.0% 1,241	58.5% 1,037	64.2% 1,139	68.6% 1,216
	法学・政治学	1,149	73.7% 847	58.8% 676	68.1% 782	71.8% 825
	商学・経済学	2,297	75.1% 1,726	58.8% 1,351	70.3% 1,615	69.1% 1,588
	社会学	1,020	73.2% 747	60.5% 617	68.4% 698	71.0% 724
	数学	335	69.9% 234	49.0% 164	55.8% 187	60.0% 201
	農学	346	69.4% 240	52.9% 183	57.5% 199	60.1% 208
	その他	3,244	66.9% 2,170	55.5% 1,799	61.3% 1,988	63.7% 2,065
	わからない	1,051	63.0% 662	52.1% 548	57.5% 604	56.5% 594
	体育学or工学（情報工学）	2,739	84.8% 2,322	62.3% 1,707	76.3% 2,091	72.0% 1,973
希望進路×設置者×興味分野別	私立大学志望あり×関連学問分野興味あり	2,214	85.4% 1,891	62.2% 1,377	76.8% 1,701	71.9% 1,591
	私立以外の大学志望あり×関連学問分野興味あり	242	83.1% 201	63.6% 154	73.1% 177	73.6% 178
	私立大学志望あり×関連学問分野興味なし	5,464	66.3% 3,625	55.3% 3,023	61.6% 3,365	64.5% 3,525

26.「健康スポーツ科学部　健康スポーツ科学科」の特色に対する魅力度別（K9）

上段：% 下段：件数		標本数	特色A　魅力あり	特色B　魅力あり	特色C　魅力あり	特色D　魅力あり
全体		10,341	70.9% 7,336	56.9% 5,888	65.0% 6,723	65.7% 6,795
「健康スポーツ科学部 健康スポーツ科学科」の特色に対する魅力度別	特色A　魅力あり	7,336	100.0% 7,336	74.9% 5,492	84.9% 6,229	83.4% 6,117
	特色B　魅力あり	5,888	93.3% 5,492	100.0% 5,888	91.6% 5,394	91.4% 5,382
	特色C　魅力あり	6,723	92.7% 6,229	80.2% 5,394	100.0% 6,723	88.2% 5,930
	特色D　魅力あり	6,795	90.0% 6,117	79.2% 5,382	87.3% 5,930	100.0% 6,795
受験意向別	第一志望として受験する	385	90.6% 349	87.3% 336	89.4% 344	90.4% 348
	第二志望として受験する	270	93.0% 251	75.9% 205	88.1% 238	83.3% 225
	第三志望以降として受験する	995	89.6% 892	70.8% 704	83.3% 829	78.8% 784
	受験しない	8,573	67.9% 5,819	53.9% 4,621	61.7% 5,287	63.1% 5,410
入学意向別	入学する	482	91.5% 441	84.6% 408	88.8% 428	87.3% 421
	志望順位が上位の他の志望校が不合格の場合に入学する	1,099	89.2% 980	70.1% 770	82.7% 909	79.4% 873
	入学しない	1,134	61.2% 694	50.3% 570	56.9% 645	56.0% 635
受験意向×入学意向別	第一志望として受験し、入学する	343	92.1% 316	88.6% 304	90.7% 311	92.1% 316
	第二志望として受験し、入学する	70	94.3% 66	75.7% 53	87.1% 61	74.3% 52
	第三志望以降として受験し、入学する	58	87.9% 51	77.6% 45	82.8% 48	79.3% 46
	受験しないが、入学する	11	72.7% 8	54.5% 6	72.7% 8	63.6% 7
	第一志望として受験し、他の志望校が不合格の場合に入学する	11	81.8% 9	72.7% 8	72.7% 8	81.8% 9
	第二志望として受験し、他の志望校が不合格の場合に入学する	180	93.3% 168	77.8% 140	88.3% 159	87.8% 158
	第三志望以降として受験し、他の志望校が不合格の場合に入学する	762	91.9% 700	71.1% 542	85.4% 651	80.4% 613
	受験しないが、他の志望校が不合格の場合に入学する	142	70.4% 100	54.9% 78	62.7% 89	63.4% 90
	第一志望として受験するが、入学しない	31	77.4% 24	77.4% 24	80.6% 25	74.2% 23
	第二志望として受験するが、入学しない	18	83.3% 15	55.6% 10	88.9% 16	72.2% 13
	第三志望以降として受験するが、入学しない	168	80.4% 135	66.1% 111	73.8% 124	70.8% 119
	受験せず、入学しない	908	56.8% 516	46.1% 419	52.1% 473	52.0% 472
	無回答	7,639	68.4% 5,228	54.3% 4,148	62.2% 4,750	63.8% 4,877
	【1】第一志望相当	343	92.1% 316	88.6% 304	90.7% 311	92.1% 316
	【2】第二志望相当	261	93.1% 243	77.0% 201	87.4% 228	83.9% 219
	【3】第三志望以降相当	820	91.6% 751	71.6% 587	85.2% 699	80.4% 659
	【4】第一志望相当＋第二志望相当	604	92.5% 559	83.6% 505	89.2% 539	88.6% 535
	【5】第一志望相当＋第二志望相当＋第三志望以降相当	1,424	92.0% 1,310	76.7% 1,092	86.9% 1,238	83.8% 1,194

26.「健康スポーツ科学部　健康スポーツ科学科」の特色に対する魅力度別（K9）

上段：% 下段：件数		標本数	特色A 魅力あり	特色B 魅力あり	特色C 魅力あり	特色D 魅力あり
全体		10,341	70.9%	56.9%	65.0%	65.7%
			7,336	5,888	6,723	6,795
受験意向×入学意向別【ターゲット層のみ】	【ターゲット層のみ】第一志望として受験し、入学する	151	94.0%	91.4%	91.4%	95.4%
			142	138	138	144
	【ターゲット層のみ】第二志望として受験し、入学する	34	94.1%	76.5%	97.1%	73.5%
			32	26	33	25
	【ターゲット層のみ】第三志望以降として受験し、入学する	30	90.0%	73.3%	80.0%	66.7%
			27	22	24	20
	【ターゲット層のみ】受験しないが、入学する	3	100.0%	66.7%	100.0%	100.0%
			3	2	3	3
	【ターゲット層のみ】第一志望として受験し、他の志望校が不合格の場合に入学する	5	100.0%	100.0%	100.0%	100.0%
			5	5	5	5
	【ターゲット層のみ】第二志望として受験し、他の志望校が不合格の場合に入学する	102	97.1%	78.4%	91.2%	91.2%
			99	80	93	93
	【ターゲット層のみ】第三志望以降として受験し、他の志望校が不合格の場合に入学する	381	95.5%	68.5%	88.2%	79.3%
			364	261	336	302
	【ターゲット層のみ】受験しないが、他の志望校が不合格の場合に入学する	34	73.5%	52.9%	64.7%	64.7%
			25	18	22	22
	【ターゲット層のみ】第一志望として受験するが、入学しない	5	80.0%	80.0%	80.0%	80.0%
			4	4	4	4
	【ターゲット層のみ】第二志望として受験するが、入学しない	7	100.0%	57.1%	100.0%	71.4%
			7	4	7	5
	【ターゲット層のみ】第三志望以降として受験するが、入学しない	42	95.2%	78.6%	78.6%	83.3%
			40	33	33	35
	【ターゲット層のみ】受験せず、入学しない	186	75.3%	56.5%	69.4%	60.8%
			140	105	129	113
	【ターゲット層のみ】無回答	1,234	81.3%	55.0%	70.8%	66.5%
			1,003	679	874	820
	【ターゲット層のみ】【1】第一志望相当	151	94.0%	91.4%	91.4%	95.4%
			142	138	138	144
	【ターゲット層のみ】【2】第二志望相当	141	96.5%	78.7%	92.9%	87.2%
			136	111	131	123
	【ターゲット層のみ】【3】第三志望以降相当	411	95.1%	68.9%	87.6%	78.3%
			391	283	360	322
	【ターゲット層のみ】【4】第一志望相当＋第二志望相当	292	95.2%	85.3%	92.1%	91.4%
			278	249	269	267
	【ターゲット層のみ】【5】第一志望相当＋第二志望相当＋第三志望以降相当	703	95.2%	75.7%	89.5%	83.8%
			669	532	629	589
	【ターゲット層のみ】【6】受験意向なし	1,429	81.2%	55.6%	71.2%	66.3%
			1,160	795	1,018	947
	【ターゲット層のみ】【7】入学意向なし	242	79.8%	61.2%	72.3%	65.7%
			193	148	175	159

27. 受験意向別（K10）

上段：% 下段：件数		標本数	第一志望として受験する	第二志望として受験する	第三志望以降として受験する	受験しない
全体		10,341	3.7% 385	2.6% 270	9.6% 995	82.9% 8,573
性別	男性	5,791	5.0% 289	3.7% 216	12.3% 713	77.6% 4,495
	女性	4,291	2.1% 88	1.1% 49	6.1% 262	89.8% 3,853
	回答しない	189	4.2% 8	1.1% 2	7.4% 14	86.8% 164
高校所在地別	岩手県	125	2.4% 3	1.6% 2	10.4% 13	85.6% 107
	茨城県	2	0.0% 0	0.0% 0	0.0% 0	100.0% 2
	栃木県	10	70.0% 7	0.0% 0	0.0% 0	30.0% 3
	群馬県	1	100.0% 1	0.0% 0	0.0% 0	0.0% 0
	埼玉県	1,498	4.3% 65	2.5% 38	8.5% 128	83.0% 1,244
	千葉県	2,062	1.3% 26	2.5% 51	7.5% 154	87.9% 1,813
	東京都	6,005	4.1% 249	2.8% 167	10.6% 638	81.2% 4,877
	神奈川県	402	1.2% 5	2.0% 8	10.7% 43	85.8% 345
	新潟県	30	13.3% 4	6.7% 2	6.7% 2	73.3% 22
	山梨県	4	0.0% 0	0.0% 0	25.0% 1	75.0% 3
	長野県	1	0.0% 0	0.0% 0	0.0% 0	100.0% 1
	静岡県	5	60.0% 3	20.0% 1	0.0% 0	20.0% 1
	滋賀県	7	100.0% 7	0.0% 0	0.0% 0	0.0% 0
	鳥取県	41	2.4% 1	2.4% 1	9.8% 4	85.4% 35
	徳島県	9	100.0% 9	0.0% 0	0.0% 0	0.0% 0
	福岡県	31	6.5% 2	0.0% 0	22.6% 7	71.0% 22
	宮崎県	1	100.0% 1	0.0% 0	0.0% 0	0.0% 0
	鹿児島県	103	0.0% 0	0.0% 0	3.9% 4	94.2% 97
高校種別	公立	3,910	1.5% 60	2.3% 89	8.3% 326	87.3% 3,412
	私立	6,427	5.0% 323	2.8% 181	10.4% 668	80.3% 5,160
所属クラス別	文系クラス（文系コース）	6,204	4.3% 266	2.8% 171	10.0% 623	81.7% 5,071
	理系クラス（理系コース）	1,613	3.5% 57	1.4% 23	8.4% 136	86.2% 1,391
	コース選択はない	1,327	1.8% 24	2.7% 36	7.9% 105	86.4% 1,146
	その他	910	3.8% 35	3.7% 34	10.7% 97	80.3% 731

27. 受験意向別（K10）

上段：% 下段：件数		標本数	第一志望として受験する	第二志望として受験する	第三志望以降として受験する	受験しない
全体		10,341	3.7% 385	2.6% 270	9.6% 995	82.9% 8,573
高校卒業後の希望進路別	大学	8,594	4.1% 353	2.7% 236	10.8% 927	81.2% 6,979
	短期大学	485	2.7% 13	2.9% 14	10.5% 51	82.9% 402
	専門職大学	488	3.3% 16	3.9% 19	11.3% 55	80.7% 394
	専門職短期大学	130	3.1% 4	1.5% 2	13.1% 17	80.8% 105
	専門学校	2,195	2.6% 56	2.3% 51	8.7% 190	85.8% 1,883
	就職	620	3.9% 24	3.5% 22	7.6% 47	84.2% 522
	その他	248	3.2% 8	1.6% 4	7.3% 18	86.7% 215
設置者×希望進路別	私立大学志望あり	7,678	4.2% 326	2.8% 214	10.8% 831	81.0% 6,223
	私立大学のみ志望あり	5,099	4.4% 226	2.5% 127	9.8% 498	82.2% 4,190
	国立大学志望あり	1,452	3.9% 56	2.8% 40	11.8% 172	80.4% 1,168
	国立大学のみ志望あり	215	4.2% 9	0.9% 2	6.0% 13	86.5% 186
	公立大学志望あり	2,139	2.9% 62	3.6% 76	13.3% 285	79.2% 1,694
	公立大学のみ志望あり	307	2.6% 8	4.6% 14	8.8% 27	82.4% 253
興味のある学問分野別	体育学	2,157	8.2% 176	7.0% 152	22.6% 488	61.0% 1,316
	工学（情報工学）	639	2.5% 16	2.2% 14	8.5% 54	86.5% 553
	工学（情報工学以外）	534	2.2% 12	1.1% 6	9.0% 48	87.3% 466
	教育学	1,544	4.1% 64	3.4% 53	14.4% 223	77.2% 1,192
	文学	1,773	2.8% 50	2.0% 35	9.0% 159	84.7% 1,501
	法学・政治学	1,149	3.9% 45	3.4% 39	10.6% 122	80.6% 926
	商学・経済学	2,297	3.3% 75	2.4% 56	14.2% 326	79.1% 1,818
	社会学	1,020	3.2% 33	1.8% 18	12.3% 125	81.4% 830
	数学	335	2.7% 9	1.5% 5	9.3% 31	86.0% 288
	農学	346	4.3% 15	1.4% 5	12.7% 44	81.2% 281
	その他	3,244	2.3% 76	1.5% 48	6.4% 206	88.8% 2,882
	わからない	1,051	2.4% 25	2.2% 23	6.0% 63	88.2% 927
	体育学or工学（情報工学）	2,739	6.9% 188	6.0% 163	19.4% 530	66.8% 1,831
希望進路×設置者×興味分野別	私立大学志望あり×関連学問分野興味あり	2,214	7.3% 161	6.5% 143	20.7% 458	64.5% 1,429
	私立以外の大学志望あり×関連学問分野興味あり	242	6.6% 16	3.3% 8	17.8% 43	71.9% 174
	私立大学志望あり×関連学問分野興味なし	5,464	3.0% 165	1.3% 71	6.8% 373	87.7% 4,794

27. 受験意向別（K10）

上段：% 下段：件数		標本数	第一志望として受験する	第二志望として受験する	第三志望以降として受験する	受験しない
全体		10,341	3.7% 385	2.6% 270	9.6% 995	82.9% 8,573
「健康スポーツ科学部」の特色に対する魅力度別	特色A　魅力あり	7,336	4.8% 349	3.4% 251	12.2% 892	79.3% 5,819
	特色B　魅力あり	5,888	5.7% 336	3.5% 205	12.0% 704	78.5% 4,621
	特色C　魅力あり	6,723	5.1% 344	3.5% 238	12.3% 829	78.6% 5,287
	特色D　魅力あり	6,795	5.1% 348	3.3% 225	11.5% 784	79.6% 5,410
受験意向別	第一志望として受験する	385	100.0% 385	0.0% 0	0.0% 0	0.0% 0
	第二志望として受験する	270	0.0% 0	100.0% 270	0.0% 0	0.0% 0
	第三志望以降として受験する	995	0.0% 0	0.0% 0	100.0% 995	0.0% 0
	受験しない	8,573	0.0% 0	0.0% 0	0.0% 0	100.0% 8,573
入学意向別	入学する	482	71.2% 343	14.5% 70	12.0% 58	2.3% 11
	志望順位が上位の他の志望校が不合格の場合に入学する	1,099	1.0% 11	16.4% 180	69.3% 762	12.9% 142
	入学しない	1,134	2.7% 31	1.6% 18	14.8% 168	80.1% 908
受験意向×入学意向別	第一志望として受験し、入学する	343	100.0% 343	0.0% 0	0.0% 0	0.0% 0
	第二志望として受験し、入学する	70	0.0% 0	100.0% 70	0.0% 0	0.0% 0
	第三志望以降として受験し、入学する	58	0.0% 0	0.0% 0	100.0% 58	0.0% 0
	受験しないが、入学する	11	0.0% 0	0.0% 0	0.0% 0	100.0% 11
	第一志望として受験し、他の志望校が不合格の場合に入学する	11	100.0% 11	0.0% 0	0.0% 0	0.0% 0
	第二志望として受験し、他の志望校が不合格の場合に入学する	180	0.0% 0	100.0% 180	0.0% 0	0.0% 0
	第三志望以降として受験し、他の志望校が不合格の場合に入学する	762	0.0% 0	0.0% 0	100.0% 762	0.0% 0
	受験しないが、他の志望校が不合格の場合に入学する	142	0.0% 0	0.0% 0	0.0% 0	100.0% 142
	第一志望として受験するが、入学しない	31	100.0% 31	0.0% 0	0.0% 0	0.0% 0
	第二志望として受験するが、入学しない	18	0.0% 0	100.0% 18	0.0% 0	0.0% 0
	第三志望以降として受験するが、入学しない	168	0.0% 0	0.0% 0	100.0% 168	0.0% 0
	受験せず、入学しない	908	0.0% 0	0.0% 0	0.0% 0	100.0% 908
	無回答	7,639	0.0% 0	0.0% 2	0.1% 7	98.3% 7,512
	【1】第一志望相当	343	100.0% 343	0.0% 0	0.0% 0	0.0% 0
	【2】第二志望相当	261	4.2% 11	95.8% 250	0.0% 0	0.0% 0
	【3】第三志望以降相当	820	0.0% 0	0.0% 0	100.0% 820	0.0% 0
	【4】第一志望相当＋第二志望相当	604	58.6% 354	41.4% 250	0.0% 0	0.0% 0
	【5】第一志望相当＋第二志望相当＋第三志望以降相当	1,424	24.9% 354	17.6% 250	57.6% 820	0.0% 0

27. 受験意向別（K10）

上段：% 下段：件数		標本数	第一志望として受験する	第二志望として受験する	第三志望以降として受験する	受験しない
全体		10,341	3.7% 385	2.6% 270	9.6% 995	82.9% 8,573
受験意向×入学意向別【ターゲット層のみ】	【ターゲット層のみ】第一志望として受験し、入学する	151	100.0% 151	0.0% 0	0.0% 0	0.0% 0
	【ターゲット層のみ】第二志望として受験し、入学する	34	0.0% 0	100.0% 34	0.0% 0	0.0% 0
	【ターゲット層のみ】第三志望以降として受験し、入学する	30	0.0% 0	0.0% 0	100.0% 30	0.0% 0
	【ターゲット層のみ】受験しないが、入学する	3	0.0% 0	0.0% 0	0.0% 0	100.0% 3
	【ターゲット層のみ】第一志望として受験し、他の志望校が不合格の場合に入学する	5	100.0% 5	0.0% 0	0.0% 0	0.0% 0
	【ターゲット層のみ】第二志望として受験し、他の志望校が不合格の場合に入学する	102	0.0% 0	100.0% 102	0.0% 0	0.0% 0
	【ターゲット層のみ】第三志望以降として受験し、他の志望校が不合格の場合に入学する	381	0.0% 0	0.0% 0	100.0% 381	0.0% 0
	【ターゲット層のみ】受験しないが、他の志望校が不合格の場合に入学する	34	0.0% 0	0.0% 0	0.0% 0	100.0% 34
	【ターゲット層のみ】第一志望として受験するが、入学しない	5	100.0% 5	0.0% 0	0.0% 0	0.0% 0
	【ターゲット層のみ】第二志望として受験するが、入学しない	7	0.0% 0	100.0% 7	0.0% 0	0.0% 0
	【ターゲット層のみ】第三志望以降として受験するが、入学しない	42	0.0% 0	0.0% 0	100.0% 42	0.0% 0
	【ターゲット層のみ】受験せず、入学しない	186	0.0% 0	0.0% 0	0.0% 0	100.0% 186
	【ターゲット層のみ】無回答	1,234	0.0% 0	0.0% 0	0.4% 5	97.7% 1,206
	【ターゲット層のみ】【1】第一志望相当	151	100.0% 151	0.0% 0	0.0% 0	0.0% 0
	【ターゲット層のみ】【2】第二志望相当	141	3.5% 5	96.5% 136	0.0% 0	0.0% 0
	【ターゲット層のみ】【3】第三志望以降相当	411	0.0% 0	0.0% 0	100.0% 411	0.0% 0
	【ターゲット層のみ】【4】第一志望相当＋第二志望相当	292	53.4% 156	46.6% 136	0.0% 0	0.0% 0
	【ターゲット層のみ】【5】第一志望相当＋第二志望相当＋第三志望以降相当	703	22.2% 156	19.3% 136	58.5% 411	0.0% 0
	【ターゲット層のみ】【6】受験意向なし	1,429	0.0% 0	0.0% 0	0.0% 0	100.0% 1,429
	【ターゲット層のみ】【7】入学意向なし	242	2.1% 5	2.9% 7	17.4% 42	76.9% 186

28. 入学意向別（K11）

上段：% 下段：件数		標本数	入学する	志望順位が上位の他の志望校が不合格の場合に入学する	入学しない
全体		10,341	4.7% 482	10.6% 1,099	11.0% 1,134
性別	男性	5,791	6.3% 363	14.1% 816	12.3% 711
	女性	4,291	2.5% 109	6.0% 258	8.7% 374
	回答しない	189	4.8% 9	7.4% 14	15.9% 30
高校所在地別	岩手県	125	1.6% 2	5.6% 7	7.2% 9
	茨城県	2	0.0% 0	0.0% 0	0.0% 0
	栃木県	10	70.0% 7	0.0% 0	0.0% 0
	群馬県	1	100.0% 1	0.0% 0	0.0% 0
	埼玉県	1,498	5.4% 81	10.3% 154	15.7% 235
	千葉県	2,062	2.4% 49	7.9% 162	9.0% 186
	東京都	6,005	5.0% 303	12.0% 718	11.0% 659
	神奈川県	402	2.2% 9	9.2% 37	2.7% 11
	新潟県	30	13.3% 4	10.0% 3	3.3% 1
	山梨県	4	0.0% 0	25.0% 1	0.0% 0
	長野県	1	0.0% 0	0.0% 0	0.0% 0
	静岡県	5	80.0% 4	0.0% 0	0.0% 0
	滋賀県	7	100.0% 7	0.0% 0	0.0% 0
	鳥取県	41	4.9% 2	12.2% 5	22.0% 9
	徳島県	9	100.0% 9	0.0% 0	0.0% 0
	福岡県	31	6.5% 2	25.8% 8	25.8% 8
	宮崎県	1	100.0% 1	0.0% 0	0.0% 0
	鹿児島県	103	0.0% 0	2.9% 3	14.6% 15
高校種別	公立	3,910	2.2% 85	8.8% 346	7.7% 301
	私立	6,427	6.2% 396	11.7% 752	12.9% 832
所属クラス別	文系クラス（文系コース）	6,204	5.2% 323	11.1% 689	10.4% 645
	理系クラス（理系コース）	1,613	4.4% 71	8.7% 141	10.2% 164
	コース選択はない	1,327	2.6% 34	9.5% 126	12.2% 162
	その他	910	5.4% 49	11.5% 105	11.5% 105

28. 入学意向別（K11）

上段：% 下段：件数		標本数	入学する	志望順位が上位の他の志望校が不合格の場合に入学する	入学しない
全体		10,341	4.7% 482	10.6% 1,099	11.0% 1,134
高校卒業後の希望進路別	大学	8,594	5.1% 436	11.9% 1,024	11.0% 949
	短期大学	485	3.3% 16	10.9% 53	10.9% 53
	専門職大学	488	4.1% 20	12.3% 60	11.7% 57
	専門職短期大学	130	3.1% 4	10.0% 13	13.1% 17
	専門学校	2,195	3.5% 76	9.1% 199	8.4% 184
	就職	620	5.3% 33	7.3% 45	11.8% 73
	その他	248	5.2% 13	4.8% 12	14.5% 36
設置者×希望進路別	私立大学志望あり	7,678	5.3% 404	12.1% 926	11.0% 846
	私立大学のみ志望あり	5,099	5.4% 275	11.2% 570	11.7% 598
	国立大学志望あり	1,452	4.3% 63	12.3% 179	10.2% 148
	国立大学のみ志望あり	215	3.7% 8	7.4% 16	11.6% 25
	公立大学志望あり	2,139	4.3% 93	13.9% 298	10.0% 213
	公立大学のみ志望あり	307	3.9% 12	11.7% 36	11.7% 36
興味のある学問分野別	体育学	2,157	10.8% 234	25.5% 549	11.2% 242
	工学（情報工学）	639	3.6% 23	9.5% 61	10.3% 66
	工学（情報工学以外）	534	2.6% 14	8.6% 46	11.4% 61
	教育学	1,544	5.4% 83	15.8% 244	10.3% 159
	文学	1,773	3.7% 65	9.9% 176	9.5% 168
	法学・政治学	1,149	5.0% 58	12.1% 139	12.2% 140
	商学・経済学	2,297	4.1% 95	14.8% 339	10.7% 246
	社会学	1,020	4.5% 46	11.9% 121	9.8% 100
	数学	335	3.0% 10	9.6% 32	11.0% 37
	農学	346	5.2% 18	11.6% 40	9.8% 34
	その他	3,244	2.7% 88	7.2% 232	8.5% 276
	わからない	1,051	3.6% 38	7.2% 76	14.7% 155
	体育学or工学（情報工学）	2,739	9.2% 252	21.8% 596	11.1% 304
希望進路×設置者×興味分野別	私立大学志望あり×関連学問分野興味あり	2,214	9.8% 218	23.6% 523	10.9% 242
	私立以外の大学志望あり×関連学問分野興味あり	242	7.0% 17	17.8% 43	12.0% 29
	私立大学志望あり×関連学問分野興味なし	5,464	3.4% 186	7.4% 403	11.1% 604

28. 入学意向別（K11）

上段：% 下段：件数		標本数	入学する	志望順位が上位の他の志望校が不合格の場合に入学する	入学しない
全体		10,341	4.7% 482	10.6% 1,099	11.0% 1,134
「健康スポーツ科学部」の健康スポーツ科学科の特色に対する魅力度別	特色A　魅力あり	7,336	6.0% 441	13.4% 980	9.5% 694
	特色B　魅力あり	5,888	6.9% 408	13.1% 770	9.7% 570
	特色C　魅力あり	6,723	6.4% 428	13.5% 909	9.6% 645
	特色D　魅力あり	6,795	6.2% 421	12.8% 873	9.3% 635
受験意向別	第一志望として受験する	385	89.1% 343	2.9% 11	8.1% 31
	第二志望として受験する	270	25.9% 70	66.7% 180	6.7% 18
	第三志望以降として受験する	995	5.8% 58	76.6% 762	16.9% 168
	受験しない	8,573	0.1% 11	1.7% 142	10.6% 908
入学意向別	入学する	482	100.0% 482	0.0% 0	0.0% 0
	志望順位が上位の他の志望校が不合格の場合に入学する	1,099	0.0% 0	100.0% 1,099	0.0% 0
	入学しない	1,134	0.0% 0	0.0% 0	100.0% 1,134
受験意向×入学意向別	第一志望として受験し、入学する	343	100.0% 343	0.0% 0	0.0% 0
	第二志望として受験し、入学する	70	100.0% 70	0.0% 0	0.0% 0
	第三志望以降として受験し、入学する	58	100.0% 58	0.0% 0	0.0% 0
	受験しないが、入学する	11	100.0% 11	0.0% 0	0.0% 0
	第一志望として受験し、他の志望校が不合格の場合に入学する	11	0.0% 0	100.0% 11	0.0% 0
	第二志望として受験し、他の志望校が不合格の場合に入学する	180	0.0% 0	100.0% 180	0.0% 0
	第三志望以降として受験し、他の志望校が不合格の場合に入学する	762	0.0% 0	100.0% 762	0.0% 0
	受験しないが、他の志望校が不合格の場合に入学する	142	0.0% 0	100.0% 142	0.0% 0
	第一志望として受験するが、入学しない	31	0.0% 0	0.0% 0	100.0% 31
	第二志望として受験するが、入学しない	18	0.0% 0	0.0% 0	100.0% 18
	第三志望以降として受験するが、入学しない	168	0.0% 0	0.0% 0	100.0% 168
	受験せず、入学しない	908	0.0% 0	0.0% 0	100.0% 908
	無回答	7,639	0.0% 0	0.1% 4	0.1% 9
	【1】第一志望相当	343	100.0% 343	0.0% 0	0.0% 0
	【2】第二志望相当	261	26.8% 70	73.2% 191	0.0% 0
	【3】第三志望以降相当	820	7.1% 58	92.9% 762	0.0% 0
	【4】第一志望相当＋第二志望相当	604	68.4% 413	31.6% 191	0.0% 0
	【5】第一志望相当＋第二志望相当＋第三志望以降相当	1,424	33.1% 471	66.9% 953	0.0% 0

28. 入学意向別（K11）

上段：% 下段：件数		標本数	入学する	志望順位が上位の他の志望校が不合格の場合に入学する	入学しない
全体		10,341	4.7% 482	10.6% 1,099	11.0% 1,134
受験意向×入学意向別【ターゲット層のみ】	【ターゲット層のみ】第一志望として受験し、入学する	151	100.0% 151	0.0% 0	0.0% 0
	【ターゲット層のみ】第二志望として受験し、入学する	34	100.0% 34	0.0% 0	0.0% 0
	【ターゲット層のみ】第三志望以降として受験し、入学する	30	100.0% 30	0.0% 0	0.0% 0
	【ターゲット層のみ】受験しないが、入学する	3	100.0% 3	0.0% 0	0.0% 0
	【ターゲット層のみ】第一志望として受験し、他の志望校が不合格の場合に入学する	5	0.0% 0	100.0% 5	0.0% 0
	【ターゲット層のみ】第二志望として受験し、他の志望校が不合格の場合に入学する	102	0.0% 0	100.0% 102	0.0% 0
	【ターゲット層のみ】第三志望以降として受験し、他の志望校が不合格の場合に入学する	381	0.0% 0	100.0% 381	0.0% 0
	【ターゲット層のみ】受験しないが、他の志望校が不合格の場合に入学する	34	0.0% 0	100.0% 34	0.0% 0
	【ターゲット層のみ】第一志望として受験するが、入学しない	5	0.0% 0	0.0% 0	100.0% 5
	【ターゲット層のみ】第二志望として受験するが、入学しない	7	0.0% 0	0.0% 0	100.0% 7
	【ターゲット層のみ】第三志望以降として受験するが、入学しない	42	0.0% 0	0.0% 0	100.0% 42
	【ターゲット層のみ】受験せず、入学しない	186	0.0% 0	0.0% 0	100.0% 186
	【ターゲット層のみ】無回答	1,234	0.0% 0	0.1% 1	0.2% 2
	【ターゲット層のみ】【1】第一志望相当	151	100.0% 151	0.0% 0	0.0% 0
	【ターゲット層のみ】【2】第二志望相当	141	24.1% 34	75.9% 107	0.0% 0
	【ターゲット層のみ】【3】第三志望以降相当	411	7.3% 30	92.7% 381	0.0% 0
	【ターゲット層のみ】【4】第一志望相当＋第二志望相当	292	63.4% 185	36.6% 107	0.0% 0
	【ターゲット層のみ】【5】第一志望相当＋第二志望相当＋第三志望以降相当	703	30.6% 215	69.4% 488	0.0% 0
	【ターゲット層のみ】【6】受験意向なし	1,429	0.2% 3	2.4% 34	13.0% 186
	【ターゲット層のみ】【7】入学意向なし	242	0.0% 0	0.0% 0	100.0% 242

29. 受験意向×入学意向別（K12）

上段:% 下段:件数		標本数	第一志望として受験し、入学する	第二志望として受験し、入学する	第三志望以降として受験し、入学する	受験しないが、入学する	第一志望として受験し、他の志望校が不合格の場合に入学する	第二志望として受験し、他の志望校が不合格の場合に入学する	第三志望以降として受験し、他の志望校が不合格の場合に入学する	受験しないが、他の志望校が不合格の場合に入学する
全体		10,341	3.3% 343	0.7% 70	0.6% 58	0.1% 11	0.1% 11	1.7% 180	7.4% 762	1.4% 142
性別	男性	5,791	4.5% 258	0.9% 52	0.8% 46	0.1% 7	0.1% 8	2.5% 147	9.6% 555	1.8% 103
	女性	4,291	1.8% 77	0.4% 18	0.3% 11	0.1% 3	0.1% 3	0.7% 28	4.5% 192	0.8% 34
	回答しない	189	4.2% 8	0.0% 0	0.5% 1	0.0% 0	0.0% 0	1.1% 2	4.8% 9	1.6% 3
高校所在地別	岩手県	125	1.6% 2	0.0% 0	0.0% 0	0.0% 0	0.0% 0	1.6% 2	4.0% 5	0.0% 0
	茨城県	2	0.0% 0	0.0% 0	0.0% 0	0.0% 0	0.0% 0	0.0% 0	0.0% 0	0.0% 0
	栃木県	10	70.0% 7	0.0% 0	0.0% 0	0.0% 0	0.0% 0	0.0% 0	0.0% 0	0.0% 0
	群馬県	1	100.0% 1	0.0% 0	0.0% 0	0.0% 0	0.0% 0	0.0% 0	0.0% 0	0.0% 0
	埼玉県	1,498	4.1% 62	0.6% 9	0.5% 8	0.1% 2	0.2% 3	1.7% 25	6.9% 103	1.5% 22
	千葉県	2,062	0.9% 19	0.7% 15	0.6% 12	0.1% 3	0.0% 0	1.4% 29	5.4% 111	1.0% 21
	東京都	6,005	3.7% 220	0.7% 41	0.6% 36	0.1% 6	0.1% 8	1.9% 117	8.2% 494	1.6% 97
	神奈川県	402	1.0% 4	0.7% 3	0.5% 2	0.0% 0	0.0% 0	1.2% 5	8.0% 32	0.0% 0
	新潟県	30	13.3% 4	0.0% 0	0.0% 0	0.0% 0	0.0% 0	6.7% 2	3.3% 1	0.0% 0
	山梨県	4	0.0% 0	0.0% 0	0.0% 0	0.0% 0	0.0% 0	0.0% 0	25.0% 1	0.0% 0
	長野県	1	0.0% 0	0.0% 0	0.0% 0	0.0% 0	0.0% 0	0.0% 0	0.0% 0	0.0% 0
	静岡県	5	60.0% 3	20.0% 1	0.0% 0	0.0% 0	0.0% 0	0.0% 0	0.0% 0	0.0% 0
	滋賀県	7	100.0% 7	0.0% 0	0.0% 0	0.0% 0	0.0% 0	0.0% 0	0.0% 0	0.0% 0
	鳥取県	41	2.4% 1	2.4% 1	0.0% 0	0.0% 0	0.0% 0	0.0% 0	9.8% 4	2.4% 1
	徳島県	9	100.0% 9	0.0% 0	0.0% 0	0.0% 0	0.0% 0	0.0% 0	0.0% 0	0.0% 0
	福岡県	31	6.5% 2	0.0% 0	0.0% 0	0.0% 0	0.0% 0	0.0% 0	22.6% 7	3.2% 1
	宮崎県	1	100.0% 1	0.0% 0	0.0% 0	0.0% 0	0.0% 0	0.0% 0	0.0% 0	0.0% 0
	鹿児島県	103	0.0% 0	0.0% 0	0.0% 0	0.0% 0	0.0% 0	0.0% 0	2.9% 3	0.0% 0
高校種別	公立	3,910	1.1% 43	0.5% 19	0.5% 19	0.1% 4	0.1% 2	1.5% 60	6.3% 246	0.9% 36
	私立	6,427	4.7% 299	0.8% 51	0.6% 39	0.1% 7	0.1% 9	1.9% 120	8.0% 515	1.6% 106
所属クラス別	文系クラス（文系コース）	6,204	3.8% 233	0.7% 45	0.6% 40	0.1% 5	0.2% 10	1.9% 115	7.7% 477	1.4% 85
	理系クラス（理系コース）	1,613	3.2% 52	0.4% 7	0.6% 10	0.1% 2	0.1% 1	0.8% 13	6.4% 104	1.4% 22
	コース選択はない	1,327	1.7% 23	0.6% 8	0.2% 3	0.0% 0	0.0% 0	2.0% 26	6.1% 81	1.4% 18
	その他	910	3.5% 32	1.1% 10	0.5% 5	0.2% 2	0.0% 0	2.4% 22	7.9% 72	1.2% 11

29. 受験意向×入学意向別（K12）

上段:% 下段:件数		標本数	第一志望として受験し、入学する	第二志望として受験し、入学する	第三志望以降として受験し、入学する	受験しないが、入学する	第一志望として受験し、他の志望校が不合格の場合に入学する	第二志望として受験し、他の志望校が不合格の場合に入学する	第三志望以降として受験し、他の志望校が不合格の場合に入学する	受験しないが、他の志望校が不合格の場合に入学する
全体		10,341	3.3% 343	0.7% 70	0.6% 58	0.1% 11	0.1% 11	1.7% 180	7.4% 762	1.4% 142
高校卒業後の希望進路別	大学	8,594	3.7% 318	0.7% 59	0.6% 51	0.1% 8	0.1% 11	1.9% 160	8.4% 721	1.5% 128
	短期大学	485	2.1% 10	0.6% 3	0.4% 2	0.2% 1	0.0% 0	1.9% 9	7.6% 37	1.4% 7
	専門職大学	488	2.5% 12	1.0% 5	0.6% 3	0.0% 0	0.0% 0	2.9% 14	8.2% 40	1.2% 6
	専門職短期大学	130	1.5% 2	0.8% 1	0.8% 1	0.0% 0	0.0% 0	0.8% 1	8.5% 11	0.8% 1
	専門学校	2,195	2.1% 47	0.6% 14	0.6% 14	0.0% 1	0.1% 3	1.6% 35	6.4% 140	1.0% 21
	就職	620	3.4% 21	1.3% 8	0.6% 4	0.0% 0	0.2% 1	1.5% 9	4.8% 30	0.8% 5
	その他	248	2.8% 7	0.8% 2	1.2% 3	0.4% 1	0.0% 0	0.4% 1	3.6% 9	0.8% 2
設置者×希望進路別	私立大学志望あり	7,678	3.8% 295	0.7% 55	0.6% 47	0.1% 7	0.1% 10	1.9% 147	8.5% 651	1.5% 114
	私立大学のみ志望あり	5,099	4.2% 212	0.6% 30	0.5% 27	0.1% 6	0.1% 4	1.8% 90	7.7% 394	1.6% 80
	国立大学志望あり	1,452	3.1% 45	0.7% 10	0.6% 8	0.0% 0	0.2% 3	1.9% 28	9.0% 130	1.2% 17
	国立大学のみ志望あり	215	3.3% 7	0.0% 0	0.5% 1	0.0% 0	0.5% 1	0.5% 1	4.7% 10	1.9% 4
	公立大学志望あり	2,139	2.5% 54	1.1% 23	0.7% 15	0.0% 1	0.2% 4	2.2% 47	10.2% 218	1.3% 28
	公立大学のみ志望あり	307	2.3% 7	1.0% 3	0.7% 2	0.0% 0	0.0% 0	2.6% 8	6.8% 21	2.3% 7
興味のある学問分野別	体育学	2,157	7.6% 163	1.6% 34	1.5% 33	0.2% 4	0.2% 5	5.1% 109	18.6% 402	1.5% 32
	工学（情報工学）	639	2.2% 14	0.6% 4	0.6% 4	0.2% 1	0.0% 0	1.6% 10	6.6% 42	1.4% 9
	工学（情報工学以外）	534	1.9% 10	0.2% 1	0.6% 3	0.0% 0	0.2% 1	0.9% 5	6.6% 35	0.9% 5
	教育学	1,544	3.7% 57	0.7% 11	0.8% 13	0.1% 2	0.2% 3	2.5% 39	11.5% 177	1.6% 25
	文学	1,773	2.5% 45	0.3% 6	0.6% 11	0.2% 3	0.1% 1	1.4% 25	6.5% 115	1.9% 34
	法学・政治学	1,149	3.5% 40	1.0% 12	0.5% 6	0.0% 0	0.2% 2	2.2% 25	7.6% 87	2.1% 24
	商学・経済学	2,297	2.9% 67	0.4% 9	0.8% 18	0.0% 1	0.1% 3	2.0% 45	10.8% 248	1.8% 41
	社会学	1,020	3.1% 32	0.6% 6	0.7% 7	0.1% 1	0.0% 0	1.1% 11	9.3% 95	1.4% 14
	数学	335	1.8% 6	0.6% 2	0.6% 2	0.0% 0	0.0% 0	0.9% 3	7.5% 25	1.2% 4
	農学	346	3.8% 13	0.6% 2	0.9% 3	0.0% 0	0.0% 0	0.9% 3	9.2% 32	1.4% 5
	その他	3,244	2.0% 66	0.3% 9	0.3% 11	0.1% 2	0.0% 1	1.1% 36	4.9% 159	1.1% 36
	わからない	1,051	2.2% 23	1.0% 10	0.3% 3	0.2% 2	0.1% 1	1.0% 10	4.3% 45	1.9% 20
	体育学or工学（情報工学）	2,739	6.3% 173	1.4% 37	1.4% 37	0.2% 5	0.2% 5	4.3% 117	15.8% 433	1.5% 40
希望進路×設置者×興味分野別	私立大学志望あり×関連学問分野興味あり	2,214	6.8% 151	1.5% 34	1.4% 30	0.1% 3	0.2% 5	4.6% 102	17.2% 381	1.5% 34
	私立以外の大学志望あり×関連学問分野興味あり	242	5.8% 14	0.4% 1	0.8% 2	0.0% 0	0.0% 0	2.1% 5	14.0% 34	1.7% 4
	私立大学志望あり×関連学問分野興味なし	5,464	2.6% 144	0.4% 21	0.3% 17	0.1% 4	0.1% 5	0.8% 45	4.9% 270	1.5% 80

29. 受験意向×入学意向別（K12）

上段：% 下段：件数		標本数	第一志望として受験し、入学する	第二志望として受験し、入学する	第三志望以降として受験し、入学する	受験しないが、入学する	第一志望として受験し、他の志望校が不合格の場合に入学する	第二志望として受験し、他の志望校が不合格の場合に入学する	第三志望以降として受験し、他の志望校が不合格の場合に入学する	受験しないが、他の志望校が不合格の場合に入学する
全体		10,341	3.3% 343	0.7% 70	0.6% 58	0.1% 11	0.1% 11	1.7% 180	7.4% 762	1.4% 142
「健康スポーツ科学部」健康スポーツ科学科の特色に対する魅力度別	特色A　魅力あり	7,336	4.3% 316	0.9% 66	0.7% 51	0.1% 8	0.1% 9	2.3% 168	9.5% 700	1.4% 100
	特色B　魅力あり	5,888	5.2% 304	0.9% 53	0.8% 45	0.1% 6	0.1% 8	2.4% 140	9.2% 542	1.3% 78
	特色C　魅力あり	6,723	4.6% 311	0.9% 61	0.7% 48	0.1% 8	0.1% 8	2.4% 159	9.7% 651	1.3% 89
	特色D　魅力あり	6,795	4.7% 316	0.8% 52	0.7% 46	0.1% 7	0.1% 9	2.3% 158	9.0% 613	1.3% 90
受験意向別	第一志望として受験する	385	89.1% 343	0.0% 0	0.0% 0	0.0% 0	2.9% 11	0.0% 0	0.0% 0	0.0% 0
	第二志望として受験する	270	0.0% 0	25.9% 70	0.0% 0	0.0% 0	0.0% 0	66.7% 180	0.0% 0	0.0% 0
	第三志望以降として受験する	995	0.0% 0	0.0% 0	5.8% 58	0.0% 0	0.0% 0	0.0% 0	76.6% 762	0.0% 0
	受験しない	8,573	0.0% 0	0.0% 0	0.0% 0	0.1% 11	0.0% 0	0.0% 0	0.0% 0	1.7% 142
入学意向別	入学する	482	71.2% 343	14.5% 70	12.0% 58	2.3% 11	0.0% 0	0.0% 0	0.0% 0	0.0% 0
	志望順位が上位の他の志望校が不合格の場合に入学する	1,099	0.0% 0	0.0% 0	0.0% 0	0.0% 0	1.0% 11	16.4% 180	69.3% 762	12.9% 142
	入学しない	1,134	0.0% 0	0.0% 0	0.0% 0	0.0% 0	0.0% 0	0.0% 0	0.0% 0	0.0% 0
受験意向×入学意向別	第一志望として受験し、入学する	343	100.0% 343	0.0% 0	0.0% 0	0.0% 0	0.0% 0	0.0% 0	0.0% 0	0.0% 0
	第二志望として受験し、入学する	70	0.0% 0	100.0% 70	0.0% 0	0.0% 0	0.0% 0	0.0% 0	0.0% 0	0.0% 0
	第三志望以降として受験し、入学する	58	0.0% 0	0.0% 0	100.0% 58	0.0% 0	0.0% 0	0.0% 0	0.0% 0	0.0% 0
	受験しないが、入学する	11	0.0% 0	0.0% 0	0.0% 0	100.0% 11	0.0% 0	0.0% 0	0.0% 0	0.0% 0
	第一志望として受験し、他の志望校が不合格の場合に入学する	11	0.0% 0	0.0% 0	0.0% 0	0.0% 0	100.0% 11	0.0% 0	0.0% 0	0.0% 0
	第二志望として受験し、他の志望校が不合格の場合に入学する	180	0.0% 0	0.0% 0	0.0% 0	0.0% 0	0.0% 0	100.0% 180	0.0% 0	0.0% 0
	第三志望以降として受験し、他の志望校が不合格の場合に入学する	762	0.0% 0	0.0% 0	0.0% 0	0.0% 0	0.0% 0	0.0% 0	100.0% 762	0.0% 0
	受験しないが、他の志望校が不合格の場合に入学する	142	0.0% 0	0.0% 0	0.0% 0	0.0% 0	0.0% 0	0.0% 0	0.0% 0	100.0% 142
	第一志望として受験するが、入学しない	31	0.0% 0	0.0% 0	0.0% 0	0.0% 0	0.0% 0	0.0% 0	0.0% 0	0.0% 0
	第二志望として受験するが、入学しない	18	0.0% 0	0.0% 0	0.0% 0	0.0% 0	0.0% 0	0.0% 0	0.0% 0	0.0% 0
	第三志望以降として受験するが、入学しない	168	0.0% 0	0.0% 0	0.0% 0	0.0% 0	0.0% 0	0.0% 0	0.0% 0	0.0% 0
	受験せず、入学しない	908	0.0% 0	0.0% 0	0.0% 0	0.0% 0	0.0% 0	0.0% 0	0.0% 0	0.0% 0
	無回答	7,639	0.0% 0	0.0% 0	0.0% 0	0.0% 0	0.0% 0	0.0% 0	0.0% 0	0.0% 0
	【1】第一志望相当	343	100.0% 343	0.0% 0	0.0% 0	0.0% 0	0.0% 0	0.0% 0	0.0% 0	0.0% 0
	【2】第二志望相当	261	0.0% 0	26.8% 70	0.0% 0	0.0% 0	4.2% 11	69.0% 180	0.0% 0	0.0% 0
	【3】第三志望以降相当	820	0.0% 0	0.0% 0	7.1% 58	0.0% 0	0.0% 0	0.0% 0	92.9% 762	0.0% 0
	【4】第一志望相当＋第二志望相当	604	56.8% 343	11.6% 70	0.0% 0	0.0% 0	1.8% 11	29.8% 180	0.0% 0	0.0% 0
	【5】第一志望相当＋第二志望相当＋第三志望以降相当	1,424	24.1% 343	4.9% 70	4.1% 58	0.0% 0	0.8% 11	12.6% 180	53.5% 762	0.0% 0

29. 受験意向×入学意向別（K12）

上段：% 下段：件数		標本数	第一志望として受験し、入学する	第二志望として受験し、入学する	第三志望以降として受験し、入学する	受験しないが、入学する	第一志望として受験し、他の志望校が不合格の場合に入学する	第二志望として受験し、他の志望校が不合格の場合に入学する	第三志望以降として受験し、他の志望校が不合格の場合に入学する	受験しないが、他の志望校が不合格の場合に入学する
全体		10,341	3.3% 343	0.7% 70	0.6% 58	0.1% 11	0.1% 11	1.7% 180	7.4% 762	1.4% 142
受験意向×入学意向別【ターゲット層のみ】	【ターゲット層のみ】第一志望として受験し、入学する	151	100.0% 151	0.0% 0	0.0% 0	0.0% 0	0.0% 0	0.0% 0	0.0% 0	0.0% 0
	【ターゲット層のみ】第二志望として受験し、入学する	34	0.0% 0	100.0% 34	0.0% 0	0.0% 0	0.0% 0	0.0% 0	0.0% 0	0.0% 0
	【ターゲット層のみ】第三志望以降として受験し、入学する	30	0.0% 0	0.0% 0	100.0% 30	0.0% 0	0.0% 0	0.0% 0	0.0% 0	0.0% 0
	【ターゲット層のみ】受験しないが、入学する	3	0.0% 0	0.0% 0	0.0% 0	100.0% 3	0.0% 0	0.0% 0	0.0% 0	0.0% 0
	【ターゲット層のみ】第一志望として受験し、他の志望校が不合格の場合に入学する	5	0.0% 0	0.0% 0	0.0% 0	0.0% 0	100.0% 5	0.0% 0	0.0% 0	0.0% 0
	【ターゲット層のみ】第二志望として受験し、他の志望校が不合格の場合に入学する	102	0.0% 0	0.0% 0	0.0% 0	0.0% 0	0.0% 0	100.0% 102	0.0% 0	0.0% 0
	【ターゲット層のみ】第三志望以降として受験し、他の志望校が不合格の場合に入学する	381	0.0% 0	0.0% 0	0.0% 0	0.0% 0	0.0% 0	0.0% 0	100.0% 381	0.0% 0
	【ターゲット層のみ】受験しないが、他の志望校が不合格の場合に入学する	34	0.0% 0	0.0% 0	0.0% 0	0.0% 0	0.0% 0	0.0% 0	0.0% 0	100.0% 34
	【ターゲット層のみ】第一志望として受験するが、入学しない	5	0.0% 0	0.0% 0	0.0% 0	0.0% 0	0.0% 0	0.0% 0	0.0% 0	0.0% 0
	【ターゲット層のみ】第二志望として受験するが、入学しない	7	0.0% 0	0.0% 0	0.0% 0	0.0% 0	0.0% 0	0.0% 0	0.0% 0	0.0% 0
	【ターゲット層のみ】第三志望以降として受験するが、入学しない	42	0.0% 0	0.0% 0	0.0% 0	0.0% 0	0.0% 0	0.0% 0	0.0% 0	0.0% 0
	【ターゲット層のみ】受験せず、入学しない	186	0.0% 0	0.0% 0	0.0% 0	0.0% 0	0.0% 0	0.0% 0	0.0% 0	0.0% 0
	【ターゲット層のみ】無回答	1,234	0.0% 0	0.0% 0	0.0% 0	0.0% 0	0.0% 0	0.0% 0	0.0% 0	0.0% 0
	【ターゲット層のみ】【1】第一志望相当	151	100.0% 151	0.0% 0	0.0% 0	0.0% 0	0.0% 0	0.0% 0	0.0% 0	0.0% 0
	【ターゲット層のみ】【2】第二志望相当	141	0.0% 0	24.1% 34	0.0% 0	0.0% 0	3.5% 5	72.3% 102	0.0% 0	0.0% 0
	【ターゲット層のみ】【3】第三志望以降相当	411	0.0% 0	0.0% 0	7.3% 30	0.0% 0	0.0% 0	0.0% 0	92.7% 381	0.0% 0
	【ターゲット層のみ】【4】第一志望相当＋第二志望相当	292	51.7% 151	11.6% 34	0.0% 0	0.0% 0	1.7% 5	34.9% 102	0.0% 0	0.0% 0
	【ターゲット層のみ】【5】第一志望相当＋第二志望相当＋第三志望以降相当	703	21.5% 151	4.8% 34	4.3% 30	0.0% 0	0.7% 5	14.5% 102	54.2% 381	0.0% 0
	【ターゲット層のみ】【6】受験意向なし	1,429	0.0% 0	0.0% 0	0.0% 0	0.2% 3	0.0% 0	0.0% 0	0.0% 0	2.4% 34
	【ターゲット層のみ】【7】入学意向なし	242	0.0% 0	0.0% 0	0.0% 0	0.0% 0	0.0% 0	0.0% 0	0.0% 0	0.0% 0

29. 受験意向×入学意向別（K12）

上段：% 下段：件数		標本数	第一志望として受験するが、入学しない	第二志望として受験するが、入学しない	第三志望以降として受験するが、入学しない	受験せず、入学しない	無回答	【1】第一志望相当	【2】第二志望相当	【3】第三志望以降相当	【4】第一志望相当＋第二志望相当	【5】第一志望相当＋第二志望相当＋第三志望以降相当
全体		10,341	0.3% 31	0.2% 18	1.6% 168	8.8% 908	73.9% 7,639	3.3% 343	2.5% 261	7.9% 820	5.8% 604	13.8% 1,424
性別	男性	5,791	0.4% 23	0.3% 15	1.9% 110	9.6% 558	67.5% 3,909	4.5% 258	3.6% 207	10.4% 601	8.0% 465	18.4% 1,066
	女性	4,291	0.2% 8	0.1% 3	1.3% 54	7.1% 305	82.8% 3,555	1.8% 77	1.1% 49	4.7% 203	2.9% 126	7.7% 329
	回答しない	189	0.0% 0	0.0% 0	2.1% 4	13.8% 26	72.0% 136	4.2% 8	1.1% 2	5.3% 10	5.3% 10	10.6% 20
高校所在地別	岩手県	125	0.8% 1	0.0% 0	6.4% 8	0.0% 0	85.6% 107	1.6% 2	1.6% 2	4.0% 5	3.2% 4	7.2% 9
	茨城県	2	0.0% 0	0.0% 0	0.0% 0	0.0% 0	100.0% 2	0.0% 0	0.0% 0	0.0% 0	0.0% 0	0.0% 0
	栃木県	10	0.0% 0	0.0% 0	0.0% 0	0.0% 0	30.0% 3	70.0% 7	0.0% 0	0.0% 0	70.0% 7	70.0% 7
	群馬県	1	0.0% 0	0.0% 0	0.0% 0	0.0% 0	0.0% 0	100.0% 1	0.0% 0	0.0% 0	100.0% 1	100.0% 1
	埼玉県	1,498	0.0% 0	0.2% 3	0.9% 13	14.6% 218	68.8% 1,030	4.1% 62	2.5% 37	7.4% 111	6.6% 99	14.0% 210
	千葉県	2,062	0.3% 7	0.3% 7	1.5% 31	6.7% 138	80.9% 1,669	0.9% 19	2.1% 44	6.0% 123	3.1% 63	9.0% 186
	東京都	6,005	0.3% 21	0.1% 8	1.7% 105	8.7% 521	72.1% 4,331	3.7% 220	2.8% 166	8.8% 530	6.4% 386	15.3% 916
	神奈川県	402	0.2% 1	0.0% 0	2.2% 9	0.2% 1	85.8% 345	1.0% 4	2.0% 8	8.5% 34	3.0% 12	11.4% 46
	新潟県	30	0.0% 0	0.0% 0	3.3% 1	0.0% 0	73.3% 22	13.3% 4	6.7% 2	3.3% 1	20.0% 6	23.3% 7
	山梨県	4	0.0% 0	0.0% 0	0.0% 0	0.0% 0	75.0% 3	0.0% 0	0.0% 0	25.0% 1	0.0% 0	25.0% 1
	長野県	1	0.0% 0	0.0% 0	0.0% 0	0.0% 0	100.0% 1	0.0% 0	0.0% 0	0.0% 0	0.0% 0	0.0% 0
	静岡県	5	0.0% 0	0.0% 0	0.0% 0	0.0% 0	20.0% 1	60.0% 3	20.0% 1	0.0% 0	80.0% 4	80.0% 4
	滋賀県	7	0.0% 0	0.0% 0	0.0% 0	0.0% 0	0.0% 0	100.0% 7	0.0% 0	0.0% 0	100.0% 7	100.0% 7
	鳥取県	41	0.0% 0	0.0% 0	0.0% 0	22.0% 9	61.0% 25	2.4% 1	2.4% 1	9.8% 4	4.9% 2	14.6% 6
	徳島県	9	0.0% 0	0.0% 0	0.0% 0	0.0% 0	0.0% 0	100.0% 9	0.0% 0	0.0% 0	100.0% 9	100.0% 9
	福岡県	31	0.0% 0	0.0% 0	0.0% 0	25.8% 8	41.9% 13	6.5% 2	0.0% 0	22.6% 7	6.5% 2	29.0% 9
	宮崎県	1	0.0% 0	0.0% 0	0.0% 0	0.0% 0	0.0% 0	100.0% 1	0.0% 0	0.0% 0	100.0% 1	100.0% 1
	鹿児島県	103	0.0% 0	0.0% 0	1.0% 1	12.6% 13	83.5% 86	0.0% 0	0.0% 0	2.9% 3	0.0% 0	2.9% 3
高校種別	公立	3,910	0.4% 15	0.2% 9	1.5% 60	5.4% 212	81.5% 3,185	1.1% 43	2.1% 81	6.8% 265	3.2% 124	9.9% 389
	私立	6,427	0.2% 15	0.1% 9	1.7% 108	10.8% 696	69.3% 4,453	4.7% 299	2.8% 180	8.6% 554	7.5% 479	16.1% 1,033
所属クラス別	文系クラス（文系コース）	6,204	0.4% 23	0.2% 11	1.6% 102	8.2% 506	73.4% 4,552	3.8% 233	2.7% 170	8.3% 517	6.5% 403	14.8% 920
	理系クラス（理系コース）	1,613	0.2% 4	0.2% 3	1.2% 20	8.4% 136	76.8% 1,239	3.2% 52	1.3% 21	7.1% 114	4.5% 73	11.6% 187
	コース選択はない	1,327	0.1% 1	0.2% 2	1.6% 21	10.1% 134	76.1% 1,010	1.7% 23	2.6% 34	6.3% 84	4.3% 57	10.6% 141
	その他	910	0.3% 3	0.1% 1	2.2% 20	8.8% 80	71.6% 652	3.5% 32	3.5% 32	8.5% 77	7.0% 64	15.5% 141

29. 受験意向×入学意向別（K12）

上段：% 下段：件数		標本数	第一志望として受験するが、入学しない	第二志望として受験するが、入学しない	第三志望以降として受験するが、入学しない	受験せず、入学しない	無回答	【1】第一志望相当	【2】第二志望相当	【3】第三志望以降相当	【4】第一志望相当＋第二志望相当	【5】第一志望相当＋第二志望相当＋第三志望以降相当
全体		10,341	0.3%	0.2%	1.6%	8.8%	73.9%	3.3%	2.5%	7.9%	5.8%	13.8%
			31	18	168	908	7,639	343	261	820	604	1,424
高校卒業後の希望進路別	大学	8,594	0.3%	0.2%	1.7%	8.8%	72.1%	3.7%	2.7%	9.0%	6.4%	15.4%
			24	15	148	754	6,197	318	230	772	548	1,320
	短期大学	485	0.6%	0.2%	2.5%	7.4%	75.1%	2.1%	2.5%	8.0%	4.5%	12.6%
			3	1	12	36	364	10	12	39	22	61
	専門職大学	488	0.8%	0.0%	2.5%	8.4%	71.9%	2.5%	3.9%	8.8%	6.4%	15.2%
			4	0	12	41	351	12	19	43	31	74
	専門職短期大学	130	1.5%	0.0%	3.8%	7.7%	73.8%	1.5%	1.5%	9.2%	3.1%	12.3%
			2	0	5	10	96	2	2	12	4	16
	専門学校	2,195	0.3%	0.0%	1.6%	6.4%	79.1%	2.1%	2.4%	7.0%	4.5%	11.5%
			6	1	35	141	1,737	47	52	154	99	253
	就職	620	0.3%	0.6%	2.1%	8.7%	75.6%	3.4%	2.9%	5.5%	6.3%	11.8%
			2	4	13	54	469	21	18	34	39	73
	その他	248	0.4%	0.4%	2.4%	11.3%	75.4%	2.8%	1.2%	4.8%	4.0%	8.9%
			1	1	6	28	187	7	3	12	10	22
設置者×希望進路別	私立大学志望あり	7,678	0.3%	0.1%	1.6%	8.9%	71.8%	3.8%	2.8%	9.1%	6.6%	15.7%
			21	11	126	681	5,513	295	212	698	507	1,205
	私立大学のみ志望あり	5,099	0.2%	0.1%	1.4%	9.9%	71.8%	4.2%	2.4%	8.3%	6.6%	14.8%
			10	7	73	503	3,663	212	124	421	336	757
	国立大学志望あり	1,452	0.6%	0.1%	2.3%	7.2%	73.3%	3.1%	2.8%	9.5%	5.9%	15.4%
			8	1	33	105	1,064	45	41	138	86	224
	国立大学のみ志望あり	215	0.5%	0.0%	0.9%	10.2%	77.2%	3.3%	0.9%	5.1%	4.2%	9.3%
			1	0	2	22	166	7	2	11	9	20
	公立大学志望あり	2,139	0.2%	0.3%	2.3%	7.2%	71.9%	2.5%	3.5%	10.9%	6.0%	16.9%
			4	6	49	153	1,537	54	74	233	128	361
	公立大学のみ志望あり	307	0.3%	1.0%	1.3%	8.8%	73.0%	2.3%	3.6%	7.5%	5.9%	13.4%
			1	3	4	27	224	7	11	23	18	41
興味のある学問分野別	体育学	2,157	0.4%	0.4%	2.2%	8.2%	52.6%	7.6%	6.9%	20.2%	14.4%	34.6%
			8	9	48	176	1,134	163	148	435	311	746
	工学（情報工学）	639	0.3%	0.0%	1.3%	8.6%	76.7%	2.2%	2.2%	7.2%	4.4%	11.6%
			2	0	8	55	490	14	14	46	28	74
	工学（情報工学以外）	534	0.2%	0.0%	1.9%	9.4%	77.3%	1.9%	1.3%	7.1%	3.2%	10.3%
			1	0	10	50	413	10	7	38	17	55
	教育学	1,544	0.3%	0.2%	1.8%	8.0%	68.6%	3.7%	3.4%	12.3%	7.1%	19.4%
			4	3	28	123	1,059	57	53	190	110	300
	文学	1,773	0.2%	0.2%	1.7%	7.3%	77.0%	2.5%	1.8%	7.1%	4.3%	11.4%
			4	3	31	129	1,366	45	32	126	77	203
	法学・政治学	1,149	0.3%	0.2%	2.5%	9.2%	70.8%	3.5%	3.4%	8.1%	6.9%	15.0%
			3	2	29	106	813	40	39	93	79	172
	商学・経済学	2,297	0.2%	0.0%	2.6%	7.8%	70.5%	2.9%	2.5%	11.6%	5.4%	17.0%
			5	1	59	180	1,620	67	57	266	124	390
	社会学	1,020	0.1%	0.1%	2.3%	7.4%	73.9%	3.1%	1.7%	10.0%	4.8%	14.8%
			1	1	23	75	754	32	17	102	49	151
	数学	335	0.9%	0.0%	1.2%	8.7%	76.7%	1.8%	1.5%	8.1%	3.3%	11.3%
			3	0	4	29	257	6	5	27	11	38
	農学	346	0.6%	0.0%	2.6%	6.6%	73.4%	3.8%	1.4%	10.1%	5.2%	15.3%
			2	0	9	23	254	13	5	35	18	53
	その他	3,244	0.3%	0.1%	1.0%	7.0%	81.8%	2.0%	1.4%	5.2%	3.5%	8.7%
			9	3	33	227	2,652	66	46	170	112	282
	わからない	1,051	0.1%	0.3%	1.3%	13.0%	74.4%	2.2%	2.0%	4.6%	4.2%	8.8%
			1	3	14	137	782	23	21	48	44	92
	体育学or工学（情報工学）	2,739	0.4%	0.3%	2.0%	8.3%	58.1%	6.3%	5.8%	17.2%	12.1%	29.3%
			10	9	55	228	1,590	173	159	470	332	802
希望進路×設置者×興味分野別	私立大学志望あり×関連学問分野興味あり	2,214	0.2%	0.3%	1.9%	8.4%	55.7%	6.8%	6.4%	18.6%	13.2%	31.8%
			5	7	42	186	1,234	151	141	411	292	703
	私立以外の大学志望あり×関連学問分野興味あり	242	0.8%	0.8%	2.9%	7.4%	63.2%	5.8%	2.5%	14.9%	8.3%	23.1%
			2	2	7	18	153	14	6	36	20	56
	私立大学志望あり×関連学問分野興味なし	5,464	0.3%	0.1%	1.5%	9.1%	78.3%	2.6%	1.3%	5.3%	3.9%	9.2%
			16	4	84	495	4,279	144	71	287	215	502

29. 受験意向×入学意向別（K12）

上段：% 下段：件数		標本数	第一志望として受験するが、入学しない	第二志望として受験するが、入学しない	第三志望以降として受験するが、入学しない	受験せず、入学しない	無回答	【1】第一志望相当	【2】第二志望相当	【3】第三志望以降相当	【4】第一志望相当＋第二志望相当	【5】第一志望相当＋第二志望相当＋第三志望以降相当
全体		10,341	0.3%	0.2%	1.6%	8.8%	73.9%	3.3%	2.5%	7.9%	5.8%	13.8%
			31	18	168	908	7,639	343	261	820	604	1,424
「健康スポーツ科学科」の特色に対する魅力度別	特色A　魅力あり	7,336	0.3%	0.2%	1.8%	7.0%	71.3%	4.3%	3.3%	10.2%	7.6%	17.9%
			24	15	135	516	5,228	316	243	751	559	1,310
	特色B　魅力あり	5,888	0.4%	0.2%	1.9%	7.1%	70.4%	5.2%	3.4%	10.0%	8.6%	18.5%
			24	10	111	419	4,148	304	201	587	505	1,092
	特色C　魅力あり	6,723	0.4%	0.2%	1.8%	7.0%	70.7%	4.6%	3.4%	10.4%	8.0%	18.4%
			25	16	124	473	4,750	311	228	699	539	1,238
	特色D　魅力あり	6,795	0.3%	0.2%	1.8%	6.9%	71.8%	4.7%	3.2%	9.7%	7.9%	17.6%
			23	13	119	472	4,877	316	219	659	535	1,194
受験意向別	第一志望として受験する	385	8.1%	0.0%	0.0%	0.0%	0.0%	89.1%	2.9%	0.0%	91.9%	91.9%
			31	0	0	0	0	343	11	0	354	354
	第二志望として受験する	270	0.0%	6.7%	0.0%	0.0%	0.7%	0.0%	92.6%	0.0%	92.6%	92.6%
			0	18	0	0	2	0	250	0	250	250
	第三志望以降として受験する	995	0.0%	0.0%	16.9%	0.0%	0.7%	0.0%	0.0%	82.4%	0.0%	82.4%
			0	0	168	0	7	0	0	820	0	820
	受験しない	8,573	0.0%	0.0%	0.0%	10.6%	87.6%	0.0%	0.0%	0.0%	0.0%	0.0%
			0	0	0	908	7,512	0	0	0	0	0
入学意向別	入学する	482	0.0%	0.0%	0.0%	0.0%	0.0%	71.2%	14.5%	12.0%	85.7%	97.7%
			0	0	0	0	0	343	70	58	413	471
	志望順位が上位の他の志望校が不合格の場合に入学する	1,099	0.0%	0.0%	0.0%	0.0%	0.4%	0.0%	17.4%	69.3%	17.4%	86.7%
			0	0	0	0	4	0	191	762	191	953
	入学しない	1,134	2.7%	1.6%	14.8%	80.1%	0.8%	0.0%	0.0%	0.0%	0.0%	0.0%
			31	18	168	908	9	0	0	0	0	0
受験意向×入学意向別	第一志望として受験し、入学する	343	0.0%	0.0%	0.0%	0.0%	0.0%	100.0%	0.0%	0.0%	100.0%	100.0%
			0	0	0	0	0	343	0	0	343	343
	第二志望として受験し、入学する	70	0.0%	0.0%	0.0%	0.0%	0.0%	0.0%	100.0%	0.0%	100.0%	100.0%
			0	0	0	0	0	0	70	0	70	70
	第三志望以降として受験し、入学する	58	0.0%	0.0%	0.0%	0.0%	0.0%	0.0%	0.0%	100.0%	0.0%	100.0%
			0	0	0	0	0	0	0	58	0	58
	受験しないが、入学する	11	0.0%	0.0%	0.0%	0.0%	0.0%	0.0%	0.0%	0.0%	0.0%	0.0%
			0	0	0	0	0	0	0	0	0	0
	第一志望として受験し、他の志望校が不合格の場合に入学する	11	0.0%	0.0%	0.0%	0.0%	0.0%	0.0%	100.0%	0.0%	100.0%	100.0%
			0	0	0	0	0	0	11	0	11	11
	第二志望として受験し、他の志望校が不合格の場合に入学する	180	0.0%	0.0%	0.0%	0.0%	0.0%	0.0%	100.0%	0.0%	100.0%	100.0%
			0	0	0	0	0	0	180	0	180	180
	第三志望以降として受験し、他の志望校が不合格の場合に入学する	762	0.0%	0.0%	0.0%	0.0%	0.0%	0.0%	0.0%	100.0%	0.0%	100.0%
			0	0	0	0	0	0	0	762	0	762
	受験しないが、他の志望校が不合格の場合に入学する	142	0.0%	0.0%	0.0%	0.0%	0.0%	0.0%	0.0%	0.0%	0.0%	0.0%
			0	0	0	0	0	0	0	0	0	0
	第一志望として受験するが、入学しない	31	100.0%	0.0%	0.0%	0.0%	0.0%	0.0%	0.0%	0.0%	0.0%	0.0%
			31	0	0	0	0	0	0	0	0	0
	第二志望として受験するが、入学しない	18	0.0%	100.0%	0.0%	0.0%	0.0%	0.0%	0.0%	0.0%	0.0%	0.0%
			0	18	0	0	0	0	0	0	0	0
	第三志望以降として受験するが、入学しない	168	0.0%	0.0%	100.0%	0.0%	0.0%	0.0%	0.0%	0.0%	0.0%	0.0%
			0	0	168	0	0	0	0	0	0	0
	受験せず、入学しない	908	0.0%	0.0%	0.0%	100.0%	0.0%	0.0%	0.0%	0.0%	0.0%	0.0%
			0	0	0	908	0	0	0	0	0	0
	無回答	7,639	0.0%	0.0%	0.0%	0.0%	100.0%	0.0%	0.0%	0.0%	0.0%	0.0%
			0	0	0	0	7,639	0	0	0	0	0
	【1】第一志望相当	343	0.0%	0.0%	0.0%	0.0%	0.0%	100.0%	0.0%	0.0%	100.0%	100.0%
			0	0	0	0	0	343	0	0	343	343
	【2】第二志望相当	261	0.0%	0.0%	0.0%	0.0%	0.0%	0.0%	100.0%	0.0%	100.0%	100.0%
			0	0	0	0	0	0	261	0	261	261
	【3】第三志望以降相当	820	0.0%	0.0%	0.0%	0.0%	0.0%	0.0%	0.0%	100.0%	0.0%	100.0%
			0	0	0	0	0	0	0	820	0	820
	【4】第一志望相当＋第二志望相当	604	0.0%	0.0%	0.0%	0.0%	0.0%	56.8%	43.2%	0.0%	100.0%	100.0%
			0	0	0	0	0	343	261	0	604	604
	【5】第一志望相当＋第二志望相当＋第三志望以降相当	1,424	0.0%	0.0%	0.0%	0.0%	0.0%	24.1%	18.3%	57.6%	42.4%	100.0%
			0	0	0	0	0	343	261	820	604	1,424

29. 受験意向×入学意向別（K12）

上段：% 下段：件数		標本数	第一志望として受験するが、入学しない	第二志望として受験するが、入学しない	第三志望以降として受験するが、入学しない	受験せず、入学しない	無回答	【1】第一志望相当	【2】第二志望相当	【3】第三志望以降相当	【4】第一志望相当＋第二志望相当	【5】第一志望相当＋第二志望相当＋第三志望以降相当
全体		10,341	0.3% 31	0.2% 18	1.6% 168	8.8% 908	73.9% 7,639	3.3% 343	2.5% 261	7.9% 820	5.8% 604	13.8% 1,424
受験意向×入学意向別【ターゲット層のみ】	【ターゲット層のみ】第一志望として受験し、入学する	151	0.0% 0	0.0% 0	0.0% 0	0.0% 0	0.0% 0	100.0% 151	0.0% 0	0.0% 0	100.0% 151	100.0% 151
	【ターゲット層のみ】第二志望として受験し、入学する	34	0.0% 0	0.0% 0	0.0% 0	0.0% 0	0.0% 0	0.0% 0	100.0% 34	0.0% 0	100.0% 34	100.0% 34
	【ターゲット層のみ】第三志望以降として受験し、入学する	30	0.0% 0	0.0% 0	0.0% 0	0.0% 0	0.0% 0	0.0% 0	0.0% 0	100.0% 30	0.0% 0	100.0% 30
	【ターゲット層のみ】受験しないが、入学する	3	0.0% 0	0.0% 0	0.0% 0	0.0% 0	0.0% 0	0.0% 0	0.0% 0	0.0% 0	0.0% 0	0.0% 0
	【ターゲット層のみ】第一志望として受験し、他の志望校が不合格の場合に入学する	5	0.0% 0	0.0% 0	0.0% 0	0.0% 0	0.0% 0	0.0% 0	100.0% 5	0.0% 0	100.0% 5	100.0% 5
	【ターゲット層のみ】第二志望として受験し、他の志望校が不合格の場合に入学する	102	0.0% 0	0.0% 0	0.0% 0	0.0% 0	0.0% 0	0.0% 0	100.0% 102	0.0% 0	100.0% 102	100.0% 102
	【ターゲット層のみ】第三志望以降として受験し、他の志望校が不合格の場合に入学する	381	0.0% 0	0.0% 0	0.0% 0	0.0% 0	0.0% 0	0.0% 0	0.0% 0	100.0% 381	0.0% 0	100.0% 381
	【ターゲット層のみ】受験しないが、他の志望校が不合格の場合に入学する	34	0.0% 0	0.0% 0	0.0% 0	0.0% 0	0.0% 0	0.0% 0	0.0% 0	0.0% 0	0.0% 0	0.0% 0
	【ターゲット層のみ】第一志望として受験するが、入学しない	5	100.0% 5	0.0% 0	0.0% 0	0.0% 0	0.0% 0	0.0% 0	0.0% 0	0.0% 0	0.0% 0	0.0% 0
	【ターゲット層のみ】第二志望として受験するが、入学しない	7	0.0% 0	100.0% 7	0.0% 0	0.0% 0	0.0% 0	0.0% 0	0.0% 0	0.0% 0	0.0% 0	0.0% 0
	【ターゲット層のみ】第三志望以降として受験するが、入学しない	42	0.0% 0	0.0% 0	100.0% 42	0.0% 0	0.0% 0	0.0% 0	0.0% 0	0.0% 0	0.0% 0	0.0% 0
	【ターゲット層のみ】受験せず、入学しない	186	0.0% 0	0.0% 0	0.0% 0	100.0% 186	0.0% 0	0.0% 0	0.0% 0	0.0% 0	0.0% 0	0.0% 0
	【ターゲット層のみ】無回答	1,234	0.0% 0	0.0% 0	0.0% 0	0.0% 0	100.0% 1,234	0.0% 0	0.0% 0	0.0% 0	0.0% 0	0.0% 0
	【ターゲット層のみ】【1】第一志望相当	151	0.0% 0	0.0% 0	0.0% 0	0.0% 0	0.0% 0	100.0% 151	0.0% 0	0.0% 0	100.0% 151	100.0% 151
	【ターゲット層のみ】【2】第二志望相当	141	0.0% 0	0.0% 0	0.0% 0	0.0% 0	0.0% 0	0.0% 0	100.0% 141	0.0% 0	100.0% 141	100.0% 141
	【ターゲット層のみ】【3】第三志望以降相当	411	0.0% 0	0.0% 0	0.0% 0	0.0% 0	0.0% 0	0.0% 0	0.0% 0	100.0% 411	0.0% 0	100.0% 411
	【ターゲット層のみ】【4】第一志望相当＋第二志望相当	292	0.0% 0	0.0% 0	0.0% 0	0.0% 0	0.0% 0	51.7% 151	48.3% 141	0.0% 0	100.0% 292	100.0% 292
	【ターゲット層のみ】【5】第一志望相当＋第二志望相当＋第三志望以降相当	703	0.0% 0	0.0% 0	0.0% 0	0.0% 0	0.0% 0	21.5% 151	20.1% 141	58.5% 411	41.5% 292	100.0% 703
	【ターゲット層のみ】【6】受験意向なし	1,429	0.0% 0	0.0% 0	0.0% 0	13.0% 186	84.4% 1,206	0.0% 0	0.0% 0	0.0% 0	0.0% 0	0.0% 0
	【ターゲット層のみ】【7】入学意向なし	242	2.1% 5	2.9% 7	17.4% 42	76.9% 186	0.8% 2	0.0% 0	0.0% 0	0.0% 0	0.0% 0	0.0% 0

30. 受験意向×入学意向別【ターゲット層のみ】(K13)

上段:% 下段:件数		標本数	【ターゲット層のみ】第一志望として受験し、入学する	【ターゲット層のみ】第二志望として受験し、入学する	【ターゲット層のみ】第三志望以降として受験し、入学する	【ターゲット層のみ】受験しないが、入学する	【ターゲット層のみ】第一志望として受験し、他の志望校が不合格の場合に入学する	【ターゲット層のみ】第二志望として受験し、他の志望校が不合格の場合に入学する	【ターゲット層のみ】第三志望以降として受験し、他の志望校が不合格の場合に入学する	【ターゲット層のみ】受験しないが、他の志望校が不合格の場合に入学する
全体		2,214	6.8% 151	1.5% 34	1.4% 30	0.1% 3	0.2% 5	4.6% 102	17.2% 381	1.5% 34
性別	男性	1,675	7.1% 119	1.4% 23	1.5% 25	0.2% 3	0.2% 3	5.3% 89	17.4% 291	1.6% 27
	女性	494	5.9% 29	2.2% 11	1.0% 5	0.0% 0	0.4% 2	2.2% 11	16.6% 82	1.2% 6
	回答しない	29	10.3% 3	0.0% 0	0.0% 0	0.0% 0	0.0% 0	0.0% 0	13.8% 4	0.0% 0
高校所在地別	岩手県	10	10.0% 1	0.0% 0	0.0% 0	0.0% 0	0.0% 0	10.0% 1	10.0% 1	0.0% 0
	茨城県	0	0.0% 0	0.0% 0	0.0% 0	0.0% 0	0.0% 0	0.0% 0	0.0% 0	0.0% 0
	栃木県	5	100.0% 5	0.0% 0	0.0% 0	0.0% 0	0.0% 0	0.0% 0	0.0% 0	0.0% 0
	群馬県	0	0.0% 0	0.0% 0	0.0% 0	0.0% 0	0.0% 0	0.0% 0	0.0% 0	0.0% 0
	埼玉県	449	10.7% 48	1.1% 5	1.6% 7	0.0% 0	0.2% 1	2.9% 13	13.8% 62	0.9% 4
	千葉県	323	3.7% 12	2.2% 7	2.2% 7	0.3% 1	0.0% 0	4.6% 15	13.3% 43	1.2% 4
	東京都	1,268	5.4% 69	1.4% 18	1.2% 15	0.2% 2	0.3% 4	5.6% 71	19.6% 249	2.1% 26
	神奈川県	96	3.1% 3	3.1% 3	1.0% 1	0.0% 0	0.0% 0	2.1% 2	15.6% 15	0.0% 0
	新潟県	5	60.0% 3	0.0% 0	0.0% 0	0.0% 0	0.0% 0	0.0% 0	20.0% 1	0.0% 0
	山梨県	1	0.0% 0	0.0% 0	0.0% 0	0.0% 0	0.0% 0	0.0% 0	100.0% 1	0.0% 0
	長野県	0	0.0% 0	0.0% 0	0.0% 0	0.0% 0	0.0% 0	0.0% 0	0.0% 0	0.0% 0
	静岡県	4	75.0% 3	25.0% 1	0.0% 0	0.0% 0	0.0% 0	0.0% 0	0.0% 0	0.0% 0
	滋賀県	6	100.0% 6	0.0% 0	0.0% 0	0.0% 0	0.0% 0	0.0% 0	0.0% 0	0.0% 0
	鳥取県	5	0.0% 0	0.0% 0	0.0% 0	0.0% 0	0.0% 0	0.0% 0	40.0% 2	0.0% 0
	徳島県	0	0.0% 0	0.0% 0	0.0% 0	0.0% 0	0.0% 0	0.0% 0	0.0% 0	0.0% 0
	福岡県	20	5.0% 1	0.0% 0	0.0% 0	0.0% 0	0.0% 0	0.0% 0	30.0% 6	0.0% 0
	宮崎県	0	0.0% 0	0.0% 0	0.0% 0	0.0% 0	0.0% 0	0.0% 0	0.0% 0	0.0% 0
	鹿児島県	22	0.0% 0	0.0% 0	0.0% 0	0.0% 0	0.0% 0	0.0% 0	4.5% 1	0.0% 0
高校種別	公立	486	2.7% 13	1.6% 8	1.0% 5	0.0% 0	0.2% 1	4.5% 22	17.3% 84	1.2% 6
	私立	1,728	8.0% 138	1.5% 26	1.4% 25	0.2% 3	0.2% 4	4.6% 80	17.2% 297	1.6% 28
所属クラス別	文系クラス(文系コース)	1,142	9.2% 105	1.7% 19	1.8% 21	0.1% 1	0.4% 5	5.5% 63	20.6% 235	1.4% 16
	理系クラス(理系コース)	456	3.3% 15	0.4% 2	0.9% 4	0.2% 1	0.0% 0	1.8% 8	11.2% 51	1.8% 8
	コース選択はない	256	5.5% 14	2.0% 5	0.8% 2	0.0% 0	0.0% 0	5.9% 15	14.1% 36	2.7% 7
	その他	288	4.9% 14	2.8% 8	1.0% 3	0.3% 1	0.0% 0	4.5% 13	15.3% 44	1.0% 3

30. 受験意向×入学意向別【ターゲット層のみ】(K13)

上段:% 下段:件数		標本数	【ターゲット層のみ】第一志望として受験し、入学する	【ターゲット層のみ】第二志望として受験し、入学する	【ターゲット層のみ】第三志望以降として受験し、入学する	【ターゲット層のみ】受験しないが、入学する	【ターゲット層のみ】第一志望として受験し、他の志望校が不合格の場合に入学する	【ターゲット層のみ】第二志望として受験し、他の志望校が不合格の場合に入学する	【ターゲット層のみ】第三志望以降として受験し、他の志望校が不合格の場合に入学する	【ターゲット層のみ】受験しないが、他の志望校が不合格の場合に入学する
全体		2,214	6.8% 151	1.5% 34	1.4% 30	0.1% 3	0.2% 5	4.6% 102	17.2% 381	1.5% 34
高校卒業後の希望進路別	大学	2,214	6.8% 151	1.5% 34	1.4% 30	0.1% 3	0.2% 5	4.6% 102	17.2% 381	1.5% 34
	短期大学	79	3.8% 3	1.3% 1	0.0% 0	0.0% 0	0.0% 0	5.1% 4	17.7% 14	1.3% 1
	専門職大学	105	4.8% 5	2.9% 3	1.9% 2	0.0% 0	0.0% 0	7.6% 8	21.0% 22	1.9% 2
	専門職短期大学	30	0.0% 0	3.3% 1	3.3% 1	0.0% 0	0.0% 0	0.0% 0	20.0% 6	3.3% 1
	専門学校	295	4.7% 14	1.7% 5	1.7% 5	0.0% 0	0.7% 2	5.4% 16	20.0% 59	0.7% 2
	就職	85	7.1% 6	3.5% 3	2.4% 2	0.0% 0	0.0% 0	2.4% 2	15.3% 13	0.0% 0
	その他	33	12.1% 4	3.0% 1	0.0% 0	0.0% 0	0.0% 0	0.0% 0	9.1% 3	0.0% 0
設置者×希望進路別	私立大学志望あり	2,214	6.8% 151	1.5% 34	1.4% 30	0.1% 3	0.2% 5	4.6% 102	17.2% 381	1.5% 34
	私立大学のみ志望あり	1,389	7.7% 107	1.4% 20	1.5% 21	0.2% 3	0.1% 1	4.4% 61	16.6% 231	1.9% 26
	国立大学志望あり	351	4.8% 17	2.0% 7	0.9% 3	0.0% 0	0.6% 2	5.7% 20	15.4% 54	0.9% 3
	国立大学のみ志望あり	0	0.0% 0	0.0% 0	0.0% 0	0.0% 0	0.0% 0	0.0% 0	0.0% 0	0.0% 0
	公立大学志望あり	494	4.0% 20	2.4% 12	1.0% 5	0.0% 0	0.4% 2	4.9% 24	18.0% 89	0.8% 4
	公立大学のみ志望あり	0	0.0% 0	0.0% 0	0.0% 0	0.0% 0	0.0% 0	0.0% 0	0.0% 0	0.0% 0
興味のある学問分野別	体育学	1,771	8.0% 142	1.8% 32	1.5% 27	0.1% 2	0.3% 5	5.4% 95	20.1% 356	1.6% 28
	工学(情報工学)	488	2.5% 12	0.6% 3	0.6% 3	0.2% 1	0.0% 0	1.8% 9	7.0% 34	1.2% 6
	工学(情報工学以外)	215	3.3% 7	0.5% 1	0.5% 1	0.0% 0	0.0% 0	1.9% 4	8.4% 18	0.5% 1
	教育学	583	5.8% 34	1.5% 9	1.2% 7	0.2% 1	0.5% 3	4.8% 28	22.0% 128	1.9% 11
	文学	210	5.2% 11	1.0% 2	2.4% 5	0.5% 1	0.0% 0	6.2% 13	25.2% 53	1.9% 4
	法学・政治学	157	7.6% 12	3.2% 5	1.9% 3	0.0% 0	0.0% 0	5.1% 8	20.4% 32	3.2% 5
	商学・経済学	453	6.2% 28	0.7% 3	2.4% 11	0.0% 0	0.2% 1	4.2% 19	23.4% 106	2.6% 12
	社会学	162	7.4% 12	1.9% 3	1.2% 2	0.0% 0	0.0% 0	4.3% 7	22.8% 37	1.9% 3
	数学	124	1.6% 2	0.8% 1	0.0% 0	0.0% 0	0.0% 0	1.6% 2	9.7% 12	2.4% 3
	農学	67	3.0% 2	0.0% 0	0.0% 0	0.0% 0	0.0% 0	1.5% 1	23.9% 16	4.5% 3
	その他	315	4.8% 15	0.6% 2	1.3% 4	0.0% 0	0.3% 1	4.8% 15	17.1% 54	1.3% 4
	わからない	0	0.0% 0	0.0% 0	0.0% 0	0.0% 0	0.0% 0	0.0% 0	0.0% 0	0.0% 0
	体育学or工学(情報工学)	2,214	6.8% 151	1.5% 34	1.4% 30	0.1% 3	0.2% 5	4.6% 102	17.2% 381	1.5% 34
希望進路×設置者×興味分野別	私立大学志望あり×関連学問分野興味あり	2,214	6.8% 151	1.5% 34	1.4% 30	0.1% 3	0.2% 5	4.6% 102	17.2% 381	1.5% 34
	私立以外の大学志望あり×関連学問分野興味あり	0	0.0% 0	0.0% 0	0.0% 0	0.0% 0	0.0% 0	0.0% 0	0.0% 0	0.0% 0
	私立大学志望あり×関連学問分野興味なし	0	0.0% 0	0.0% 0	0.0% 0	0.0% 0	0.0% 0	0.0% 0	0.0% 0	0.0% 0

30. 受験意向×入学意向別【ターゲット層のみ】(K13)

上段:% 下段:件数		標本数	【ターゲット層のみ】第一志望として受験し、入学する	【ターゲット層のみ】第二志望として受験し、入学する	【ターゲット層のみ】第三志望以降として受験し、入学する	【ターゲット層のみ】受験しないが、入学する	【ターゲット層のみ】第一志望として受験し、他の志望校が不合格の場合に入学する	【ターゲット層のみ】第二志望として受験し、他の志望校が不合格の場合に入学する	【ターゲット層のみ】第三志望以降として受験し、他の志望校が不合格の場合に入学する	【ターゲット層のみ】受験しないが、他の志望校が不合格の場合に入学する
全体		2,214	6.8% 151	1.5% 34	1.4% 30	0.1% 3	0.2% 5	4.6% 102	17.2% 381	1.5% 34
「健康スポーツ科学部」の特色に対する魅力度別	特色A 魅力あり	1,891	7.5% 142	1.7% 32	1.4% 27	0.2% 3	0.3% 5	5.2% 99	19.2% 364	1.3% 25
	特色B 魅力あり	1,377	10.0% 138	1.9% 26	1.6% 22	0.1% 2	0.4% 5	5.8% 80	19.0% 261	1.3% 18
	特色C 魅力あり	1,701	8.1% 138	1.9% 33	1.4% 24	0.2% 3	0.3% 5	5.5% 93	19.8% 336	1.3% 22
	特色D 魅力あり	1,591	9.1% 144	1.6% 25	1.3% 20	0.2% 3	0.3% 5	5.8% 93	19.0% 302	1.4% 22
受験意向別	第一志望として受験する	161	93.8% 151	0.0% 0	0.0% 0	0.0% 0	3.1% 5	0.0% 0	0.0% 0	0.0% 0
	第二志望として受験する	143	0.0% 0	23.8% 34	0.0% 0	0.0% 0	0.0% 0	71.3% 102	0.0% 0	0.0% 0
	第三志望以降として受験する	458	0.0% 0	0.0% 0	6.6% 30	0.0% 0	0.0% 0	0.0% 0	83.2% 381	0.0% 0
	受験しない	1,429	0.0% 0	0.0% 0	0.0% 0	0.2% 3	0.0% 0	0.0% 0	0.0% 0	2.4% 34
入学意向別	入学する	218	69.3% 151	15.6% 34	13.8% 30	1.4% 3	0.0% 0	0.0% 0	0.0% 0	0.0% 0
	志望順位が上位の他の志望校が不合格の場合に入学する	523	0.0% 0	0.0% 0	0.0% 0	0.0% 0	1.0% 5	19.5% 102	72.8% 381	6.5% 34
	入学しない	242	0.0% 0	0.0% 0	0.0% 0	0.0% 0	0.0% 0	0.0% 0	0.0% 0	0.0% 0
受験意向×入学意向別	第一志望として受験し、入学する	151	100.0% 151	0.0% 0	0.0% 0	0.0% 0	0.0% 0	0.0% 0	0.0% 0	0.0% 0
	第二志望として受験し、入学する	34	0.0% 0	100.0% 34	0.0% 0	0.0% 0	0.0% 0	0.0% 0	0.0% 0	0.0% 0
	第三志望以降として受験し、入学する	30	0.0% 0	0.0% 0	100.0% 30	0.0% 0	0.0% 0	0.0% 0	0.0% 0	0.0% 0
	受験しないが、入学する	3	0.0% 0	0.0% 0	0.0% 0	100.0% 3	0.0% 0	0.0% 0	0.0% 0	0.0% 0
	第一志望として受験し、他の志望校が不合格の場合に入学する	5	0.0% 0	0.0% 0	0.0% 0	0.0% 0	100.0% 5	0.0% 0	0.0% 0	0.0% 0
	第二志望として受験し、他の志望校が不合格の場合に入学する	102	0.0% 0	0.0% 0	0.0% 0	0.0% 0	0.0% 0	100.0% 102	0.0% 0	0.0% 0
	第三志望以降として受験し、他の志望校が不合格の場合に入学する	381	0.0% 0	0.0% 0	0.0% 0	0.0% 0	0.0% 0	0.0% 0	100.0% 381	0.0% 0
	受験しないが、他の志望校が不合格の場合に入学する	34	0.0% 0	0.0% 0	0.0% 0	0.0% 0	0.0% 0	0.0% 0	0.0% 0	100.0% 34
	第一志望として受験するが、入学しない	5	0.0% 0	0.0% 0	0.0% 0	0.0% 0	0.0% 0	0.0% 0	0.0% 0	0.0% 0
	第二志望として受験するが、入学しない	7	0.0% 0	0.0% 0	0.0% 0	0.0% 0	0.0% 0	0.0% 0	0.0% 0	0.0% 0
	第三志望以降として受験するが、入学しない	42	0.0% 0	0.0% 0	0.0% 0	0.0% 0	0.0% 0	0.0% 0	0.0% 0	0.0% 0
	受験せず、入学しない	186	0.0% 0	0.0% 0	0.0% 0	0.0% 0	0.0% 0	0.0% 0	0.0% 0	0.0% 0
	無回答	1,234	0.0% 0	0.0% 0	0.0% 0	0.0% 0	0.0% 0	0.0% 0	0.0% 0	0.0% 0
	【1】第一志望相当	151	100.0% 151	0.0% 0	0.0% 0	0.0% 0	0.0% 0	0.0% 0	0.0% 0	0.0% 0
	【2】第二志望相当	141	0.0% 0	24.1% 34	0.0% 0	0.0% 0	3.5% 5	72.3% 102	0.0% 0	0.0% 0
	【3】第三志望以降相当	411	0.0% 0	0.0% 0	7.3% 30	0.0% 0	0.0% 0	0.0% 0	92.7% 381	0.0% 0
	【4】第一志望相当＋第二志望相当	292	51.7% 151	11.6% 34	0.0% 0	0.0% 0	1.7% 5	34.9% 102	0.0% 0	0.0% 0
	【5】第一志望相当＋第二志望相当＋第三志望以降相当	703	21.5% 151	4.8% 34	4.3% 30	0.0% 0	0.7% 5	14.5% 102	54.2% 381	0.0% 0

30. 受験意向×入学意向別【ターゲット層のみ】(K13)

上段:% 下段:件数		標本数	【ターゲット層のみ】第一志望として受験し、入学する	【ターゲット層のみ】第二志望として受験し、入学する	【ターゲット層のみ】第三志望以降として受験し、入学する	【ターゲット層のみ】受験しないが、入学する	【ターゲット層のみ】第一志望として受験し、他の志望校が不合格の場合に入学する	【ターゲット層のみ】第二志望として受験し、他の志望校が不合格の場合に入学する	【ターゲット層のみ】第三志望以降として受験し、他の志望校が不合格の場合に入学する	【ターゲット層のみ】受験しないが、他の志望校が不合格の場合に入学する
全体		2,214	6.8% 151	1.5% 34	1.4% 30	0.1% 3	0.2% 5	4.6% 102	17.2% 381	1.5% 34
受験意向×入学意向別【ターゲット層のみ】	【ターゲット層のみ】第一志望として受験し、入学する	151	100.0% 151	0.0% 0	0.0% 0	0.0% 0	0.0% 0	0.0% 0	0.0% 0	0.0% 0
	【ターゲット層のみ】第二志望として受験し、入学する	34	0.0% 0	100.0% 34	0.0% 0	0.0% 0	0.0% 0	0.0% 0	0.0% 0	0.0% 0
	【ターゲット層のみ】第三志望以降として受験し、入学する	30	0.0% 0	0.0% 0	100.0% 30	0.0% 0	0.0% 0	0.0% 0	0.0% 0	0.0% 0
	【ターゲット層のみ】受験しないが、入学する	3	0.0% 0	0.0% 0	0.0% 0	100.0% 3	0.0% 0	0.0% 0	0.0% 0	0.0% 0
	【ターゲット層のみ】第一志望として受験し、他の志望校が不合格の場合に入学する	5	0.0% 0	0.0% 0	0.0% 0	0.0% 0	100.0% 5	0.0% 0	0.0% 0	0.0% 0
	【ターゲット層のみ】第二志望として受験し、他の志望校が不合格の場合に入学する	102	0.0% 0	0.0% 0	0.0% 0	0.0% 0	0.0% 0	100.0% 102	0.0% 0	0.0% 0
	【ターゲット層のみ】第三志望以降として受験し、他の志望校が不合格の場合に入学する	381	0.0% 0	0.0% 0	0.0% 0	0.0% 0	0.0% 0	0.0% 0	100.0% 381	0.0% 0
	【ターゲット層のみ】受験しないが、他の志望校が不合格の場合に入学する	34	0.0% 0	0.0% 0	0.0% 0	0.0% 0	0.0% 0	0.0% 0	0.0% 0	100.0% 34
	【ターゲット層のみ】第一志望として受験するが、入学しない	5	0.0% 0	0.0% 0	0.0% 0	0.0% 0	0.0% 0	0.0% 0	0.0% 0	0.0% 0
	【ターゲット層のみ】第二志望として受験するが、入学しない	7	0.0% 0	0.0% 0	0.0% 0	0.0% 0	0.0% 0	0.0% 0	0.0% 0	0.0% 0
	【ターゲット層のみ】第三志望以降として受験するが、入学しない	42	0.0% 0	0.0% 0	0.0% 0	0.0% 0	0.0% 0	0.0% 0	0.0% 0	0.0% 0
	【ターゲット層のみ】受験せず、入学しない	186	0.0% 0	0.0% 0	0.0% 0	0.0% 0	0.0% 0	0.0% 0	0.0% 0	0.0% 0
	【ターゲット層のみ】無回答	1,234	0.0% 0	0.0% 0	0.0% 0	0.0% 0	0.0% 0	0.0% 0	0.0% 0	0.0% 0
	【ターゲット層のみ】【1】第一志望相当	151	100.0% 151	0.0% 0	0.0% 0	0.0% 0	0.0% 0	0.0% 0	0.0% 0	0.0% 0
	【ターゲット層のみ】【2】第二志望相当	141	0.0% 0	24.1% 34	0.0% 0	0.0% 0	3.5% 5	72.3% 102	0.0% 0	0.0% 0
	【ターゲット層のみ】【3】第三志望以降相当	411	0.0% 0	0.0% 0	7.3% 30	0.0% 0	0.0% 0	0.0% 0	92.7% 381	0.0% 0
	【ターゲット層のみ】【4】第一志望相当＋第二志望相当	292	51.7% 151	11.6% 34	0.0% 0	0.0% 0	1.7% 5	34.9% 102	0.0% 0	0.0% 0
	【ターゲット層のみ】【5】第一志望相当＋第二志望相当＋第三志望以降相当	703	21.5% 151	4.8% 34	4.3% 30	0.0% 0	0.7% 5	14.5% 102	54.2% 381	0.0% 0
	【ターゲット層のみ】【6】受験意向なし	1,429	0.0% 0	0.0% 0	0.0% 0	0.2% 3	0.0% 0	0.0% 0	0.0% 0	2.4% 34
	【ターゲット層のみ】【7】入学意向なし	242	0.0% 0	0.0% 0	0.0% 0	0.0% 0	0.0% 0	0.0% 0	0.0% 0	0.0% 0

30. 受験意向×入学意向別【ターゲット層のみ】(K13)

上段:% 下段:件数		標本数	【ターゲット層のみ】第一志望として受験するが、入学しない	【ターゲット層のみ】第二志望として受験するが、入学しない	【ターゲット層のみ】第三志望以降として受験するが、入学しない	【ターゲット層のみ】受験せず、入学しない	【ターゲット層のみ】無回答	【ターゲット層のみ】第一志望相当【1】	【ターゲット層のみ】第二志望相当【2】	【ターゲット層のみ】第三志望以降相当【3】	【ターゲット層のみ】第一志望相当+第二志望相当【4】	【ターゲット層のみ】第一志望相当+第二志望相当+第三志望以降相当【5】
全体		2,214	0.2% 5	0.3% 7	1.9% 42	8.4% 186	55.7% 1,234	6.8% 151	6.4% 141	18.6% 411	13.2% 292	31.8% 703
性別	男性	1,675	0.2% 3	0.4% 7	2.0% 34	9.0% 150	53.8% 901	7.1% 119	6.9% 115	18.9% 316	14.0% 234	32.8% 550
	女性	494	0.4% 2	0.0% 0	1.4% 7	6.1% 30	62.6% 309	5.9% 29	4.9% 24	17.6% 87	10.7% 53	28.3% 140
	回答しない	29	0.0% 0	0.0% 0	3.4% 1	6.9% 2	65.5% 19	10.3% 3	0.0% 0	13.8% 4	10.3% 3	24.1% 7
高校所在地別	岩手県	10	0.0% 0	0.0% 0	30.0% 3	0.0% 0	40.0% 4	10.0% 1	10.0% 1	10.0% 1	20.0% 2	30.0% 3
	茨城県	0	0.0% 0	0.0% 0	0.0% 0	0.0% 0	0.0% 0	0.0% 0	0.0% 0	0.0% 0	0.0% 0	0.0% 0
	栃木県	5	0.0% 0	0.0% 0	0.0% 0	0.0% 0	0.0% 0	100.0% 5	0.0% 0	0.0% 0	100.0% 5	100.0% 5
	群馬県	0	0.0% 0	0.0% 0	0.0% 0	0.0% 0	0.0% 0	0.0% 0	0.0% 0	0.0% 0	0.0% 0	0.0% 0
	埼玉県	449	0.0% 0	0.7% 3	1.6% 7	11.6% 52	55.0% 247	10.7% 48	4.2% 19	15.4% 69	14.9% 67	30.3% 136
	千葉県	323	0.6% 2	0.6% 2	2.5% 8	5.9% 19	62.8% 203	3.7% 12	6.8% 22	15.5% 50	10.5% 34	26.0% 84
	東京都	1,268	0.2% 2	0.2% 2	1.7% 21	8.2% 104	54.0% 685	5.4% 69	7.3% 93	20.8% 264	12.8% 162	33.6% 426
	神奈川県	96	1.0% 1	0.0% 0	2.1% 2	1.0% 1	70.8% 68	3.1% 3	5.2% 5	16.7% 16	8.3% 8	25.0% 24
	新潟県	5	0.0% 0	0.0% 0	0.0% 0	0.0% 0	20.0% 1	60.0% 3	0.0% 0	20.0% 1	60.0% 3	80.0% 4
	山梨県	1	0.0% 0	0.0% 0	0.0% 0	0.0% 0	0.0% 0	0.0% 0	0.0% 0	100.0% 1	0.0% 0	100.0% 1
	長野県	0	0.0% 0	0.0% 0	0.0% 0	0.0% 0	0.0% 0	0.0% 0	0.0% 0	0.0% 0	0.0% 0	0.0% 0
	静岡県	4	0.0% 0	0.0% 0	0.0% 0	0.0% 0	0.0% 0	75.0% 3	25.0% 1	0.0% 0	100.0% 4	100.0% 4
	滋賀県	6	0.0% 0	0.0% 0	0.0% 0	0.0% 0	0.0% 0	100.0% 6	0.0% 0	0.0% 0	100.0% 6	100.0% 6
	鳥取県	5	0.0% 0	0.0% 0	0.0% 0	20.0% 1	40.0% 2	0.0% 0	0.0% 0	40.0% 2	0.0% 0	40.0% 2
	徳島県	0	0.0% 0	0.0% 0	0.0% 0	0.0% 0	0.0% 0	0.0% 0	0.0% 0	0.0% 0	0.0% 0	0.0% 0
	福岡県	20	0.0% 0	0.0% 0	0.0% 0	25.0% 5	40.0% 8	5.0% 1	0.0% 0	30.0% 6	5.0% 1	35.0% 7
	宮崎県	0	0.0% 0	0.0% 0	0.0% 0	0.0% 0	0.0% 0	0.0% 0	0.0% 0	0.0% 0	0.0% 0	0.0% 0
	鹿児島県	22	0.0% 0	0.0% 0	4.5% 1	18.2% 4	72.7% 16	0.0% 0	0.0% 0	4.5% 1	0.0% 0	4.5% 1
高校種別	公立	486	0.2% 1	0.4% 2	2.1% 10	5.1% 25	63.6% 309	2.7% 13	6.4% 31	18.3% 89	9.1% 44	27.4% 133
	私立	1,728	0.2% 4	0.3% 5	1.9% 32	9.3% 161	53.5% 925	8.0% 138	6.4% 110	18.6% 322	14.4% 248	33.0% 570
所属クラス別	文系クラス(文系コース)	1,142	0.2% 2	0.4% 4	1.8% 20	7.1% 81	49.9% 570	9.2% 105	7.6% 87	22.4% 256	16.8% 192	39.2% 448
	理系クラス(理系コース)	456	0.0% 0	0.0% 0	1.1% 5	8.8% 40	70.6% 322	3.3% 15	2.2% 10	12.1% 55	5.5% 25	17.5% 80
	コース選択はない	256	0.4% 1	0.4% 1	3.1% 8	11.3% 29	53.9% 138	5.5% 14	7.8% 20	14.8% 38	13.3% 34	28.1% 72
	その他	288	0.7% 2	0.3% 1	2.8% 8	8.7% 25	57.6% 166	4.9% 14	7.3% 21	16.3% 47	12.2% 35	28.5% 82

30. 受験意向×入学意向別【ターゲット層のみ】(K13)

上段:% 下段:件数		標本数	【ターゲット層のみ】第一志望として受験するが、入学しない	【ターゲット層のみ】第二志望として受験するが、入学しない	【ターゲット層のみ】第三志望以降として受験するが、入学しない	【ターゲット層のみ】受験せず、入学しない	【ターゲット層のみ】無回答	【ターゲット層のみ】第一志望相当【1】	【ターゲット層のみ】第二志望相当【2】	【ターゲット層のみ】第三志望以降相当【3】	【ターゲット層のみ】第一志望相当+第二志望相当【4】	【ターゲット層のみ】第一志望相当+第二志望相当+第三志望以降相当【5】
全体		2,214	0.2% 5	0.3% 7	1.9% 42	8.4% 186	55.7% 1,234	6.8% 151	6.4% 141	18.6% 411	13.2% 292	31.8% 703
高校卒業後の希望進路別	大学	2,214	0.2% 5	0.3% 7	1.9% 42	8.4% 186	55.7% 1,234	6.8% 151	6.4% 141	18.6% 411	13.2% 292	31.8% 703
	短期大学	79	1.3% 1	0.0% 0	6.3% 5	5.1% 4	58.2% 46	3.8% 3	6.3% 5	17.7% 14	10.1% 8	27.8% 22
	専門職大学	105	0.0% 0	0.0% 0	1.9% 2	6.7% 7	51.4% 54	4.8% 5	10.5% 11	22.9% 24	15.2% 16	38.1% 40
	専門職短期大学	30	0.0% 0	0.0% 0	6.7% 2	10.0% 3	53.3% 16	0.0% 0	3.3% 1	23.3% 7	3.3% 1	26.7% 8
	専門学校	295	0.0% 0	0.0% 0	2.0% 6	5.8% 17	57.3% 169	4.7% 14	7.8% 23	21.7% 64	12.5% 37	34.2% 101
	就職	85	0.0% 0	1.2% 1	4.7% 4	10.6% 9	52.9% 45	7.1% 6	5.9% 5	17.6% 15	12.9% 11	30.6% 26
	その他	33	3.0% 1	0.0% 0	3.0% 1	3.0% 1	66.7% 22	12.1% 4	3.0% 1	9.1% 3	15.2% 5	24.2% 8
設置者×希望進路別	私立大学志望あり	2,214	0.2% 5	0.3% 7	1.9% 42	8.4% 186	55.7% 1,234	6.8% 151	6.4% 141	18.6% 411	13.2% 292	31.8% 703
	私立大学のみ志望あり	1,389	0.1% 1	0.3% 4	1.9% 26	9.2% 128	54.7% 760	7.7% 107	5.9% 82	18.1% 252	13.6% 189	31.7% 441
	国立大学志望あり	351	0.6% 2	0.3% 1	1.7% 6	8.3% 29	59.0% 207	4.8% 17	8.3% 29	16.2% 57	13.1% 46	29.3% 103
	国立大学のみ志望あり	0	0.0% 0	0.0% 0	0.0% 0	0.0% 0	0.0% 0	0.0% 0	0.0% 0	0.0% 0	0.0% 0	0.0% 0
	公立大学志望あり	494	0.0% 0	0.4% 2	1.6% 8	8.5% 42	57.9% 286	4.0% 20	7.7% 38	19.0% 94	11.7% 58	30.8% 152
	公立大学のみ志望あり	0	0.0% 0	0.0% 0	0.0% 0	0.0% 0	0.0% 0	0.0% 0	0.0% 0	0.0% 0	0.0% 0	0.0% 0
興味のある学問分野別	体育学	1,771	0.3% 5	0.4% 7	2.2% 39	8.1% 143	50.3% 890	8.0% 142	7.5% 132	21.6% 383	15.5% 274	37.1% 657
	工学(情報工学)	488	0.0% 0	0.0% 0	0.8% 4	9.2% 45	76.0% 371	2.5% 12	2.5% 12	7.6% 37	4.9% 24	12.5% 61
	工学(情報工学以外)	215	0.0% 0	0.0% 0	1.4% 3	8.4% 18	75.3% 162	3.3% 7	2.3% 5	8.8% 19	5.6% 12	14.4% 31
	教育学	583	0.2% 1	0.5% 3	2.1% 12	7.4% 43	52.0% 303	5.8% 34	6.9% 40	23.2% 135	12.7% 74	35.8% 209
	文学	210	0.0% 0	0.0% 0	2.9% 6	4.8% 10	50.0% 105	5.2% 11	7.1% 15	27.6% 58	12.4% 26	40.0% 84
	法学・政治学	157	0.6% 1	0.6% 1	1.9% 3	5.1% 8	50.3% 79	7.6% 12	8.3% 13	22.3% 35	15.9% 25	38.2% 60
	商学・経済学	453	0.2% 1	0.2% 1	2.4% 11	6.2% 28	51.2% 232	6.2% 28	5.1% 23	25.8% 117	11.3% 51	37.1% 168
	社会学	162	0.0% 0	0.0% 0	3.1% 5	6.2% 10	51.2% 83	7.4% 12	6.2% 10	24.1% 39	13.6% 22	37.7% 61
	数学	124	0.0% 0	0.0% 0	0.0% 0	9.7% 12	74.2% 92	1.6% 2	2.4% 3	9.7% 12	4.0% 5	13.7% 17
	農学	67	0.0% 0	0.0% 0	0.0% 0	3.0% 2	64.2% 43	3.0% 2	1.5% 1	23.9% 16	4.5% 3	28.4% 19
	その他	315	0.6% 2	0.0% 0	1.0% 3	4.1% 13	64.1% 202	4.8% 15	5.7% 18	18.4% 58	10.5% 33	28.9% 91
	わからない	0	0.0% 0	0.0% 0	0.0% 0	0.0% 0	0.0% 0	0.0% 0	0.0% 0	0.0% 0	0.0% 0	0.0% 0
	体育学or工学(情報工学)	2,214	0.2% 5	0.3% 7	1.9% 42	8.4% 186	55.7% 1,234	6.8% 151	6.4% 141	18.6% 411	13.2% 292	31.8% 703
希望進路×設置者×興味分野別	私立大学志望あり×関連学問分野興味あり	2,214	0.2% 5	0.3% 7	1.9% 42	8.4% 186	55.7% 1,234	6.8% 151	6.4% 141	18.6% 411	13.2% 292	31.8% 703
	私立以外の大学志望あり×関連学問分野興味あり	0	0.0% 0	0.0% 0	0.0% 0	0.0% 0	0.0% 0	0.0% 0	0.0% 0	0.0% 0	0.0% 0	0.0% 0
	私立大学志望あり×関連学問分野興味なし	0	0.0% 0	0.0% 0	0.0% 0	0.0% 0	0.0% 0	0.0% 0	0.0% 0	0.0% 0	0.0% 0	0.0% 0

30. 受験意向×入学意向別【ターゲット層のみ】(K13)

上段:% 下段:件数		標本数	【ターゲット層のみ】第一志望として受験するが、入学しない	【ターゲット層のみ】第二志望として受験するが、入学しない	【ターゲット層のみ】第三志望以降として受験するが、入学しない	【ターゲット層のみ】受験せず、入学しない	【ターゲット層のみ】無回答	【ターゲット層のみ】【1】第一志望相当	【ターゲット層のみ】【2】第二志望相当	【ターゲット層のみ】【3】第三志望以降相当	【ターゲット層のみ】【4】第一志望相当＋第二志望相当	【ターゲット層のみ】【5】第一志望相当＋第二志望相当＋第三志望以降相当
全体		2,214	0.2%	0.3%	1.9%	8.4%	55.7%	6.8%	6.4%	18.6%	13.2%	31.8%
			5	7	42	186	1,234	151	141	411	292	703
「健康スポーツ科学部」の特色に対する魅力度別	特色A　魅力あり	1,891	0.2%	0.4%	2.1%	7.4%	53.0%	7.5%	7.2%	20.7%	14.7%	35.4%
			4	7	40	140	1,003	142	136	391	278	669
	特色B　魅力あり	1,377	0.3%	0.3%	2.4%	7.6%	49.3%	10.0%	8.1%	20.6%	18.1%	38.6%
			4	4	33	105	679	138	111	283	249	532
	特色C　魅力あり	1,701	0.2%	0.4%	1.9%	7.6%	51.4%	8.1%	7.7%	21.2%	15.8%	37.0%
			4	7	33	129	874	138	131	360	269	629
	特色D　魅力あり	1,591	0.3%	0.3%	2.2%	7.1%	51.5%	9.1%	7.7%	20.2%	16.8%	37.0%
			4	5	35	113	820	144	123	322	267	589
受験意向別	第一志望として受験する	161	3.1%	0.0%	0.0%	0.0%	0.0%	93.8%	3.1%	0.0%	96.9%	96.9%
			5	0	0	0	0	151	5	0	156	156
	第二志望として受験する	143	0.0%	4.9%	0.0%	0.0%	0.0%	0.0%	95.1%	0.0%	95.1%	95.1%
			0	7	0	0	0	0	136	0	136	136
	第三志望以降として受験する	458	0.0%	0.0%	9.2%	0.0%	1.1%	0.0%	0.0%	89.7%	0.0%	89.7%
			0	0	42	0	5	0	0	411	0	411
	受験しない	1,429	0.0%	0.0%	0.0%	13.0%	84.4%	0.0%	0.0%	0.0%	0.0%	0.0%
			0	0	0	186	1,206	0	0	0	0	0
入学意向別	入学する	218	0.0%	0.0%	0.0%	0.0%	0.0%	69.3%	15.6%	13.8%	84.9%	98.6%
			0	0	0	0	0	151	34	30	185	215
	志望順位が上位の他の志望校が不合格の場合に入学する	523	0.0%	0.0%	0.0%	0.0%	0.2%	0.0%	20.5%	72.8%	20.5%	93.3%
			0	0	0	0	1	0	107	381	107	488
	入学しない	242	2.1%	2.9%	17.4%	76.9%	0.8%	0.0%	0.0%	0.0%	0.0%	0.0%
			5	7	42	186	2	0	0	0	0	0
受験意向×入学意向別	第一志望として受験し、入学する	151	0.0%	0.0%	0.0%	0.0%	0.0%	100.0%	0.0%	0.0%	100.0%	100.0%
			0	0	0	0	0	151	0	0	151	151
	第二志望として受験し、入学する	34	0.0%	0.0%	0.0%	0.0%	0.0%	0.0%	100.0%	0.0%	100.0%	100.0%
			0	0	0	0	0	0	34	0	34	34
	第三志望以降として受験し、入学する	30	0.0%	0.0%	0.0%	0.0%	0.0%	0.0%	0.0%	100.0%	0.0%	100.0%
			0	0	0	0	0	0	0	30	0	30
	受験しないが、入学する	3	0.0%	0.0%	0.0%	0.0%	0.0%	0.0%	0.0%	0.0%	0.0%	0.0%
			0	0	0	0	0	0	0	0	0	0
	第一志望として受験し、他の志望校が不合格の場合に入学する	5	0.0%	0.0%	0.0%	0.0%	0.0%	0.0%	100.0%	0.0%	100.0%	100.0%
			0	0	0	0	0	0	5	0	5	5
	第二志望として受験し、他の志望校が不合格の場合に入学する	102	0.0%	0.0%	0.0%	0.0%	0.0%	0.0%	100.0%	0.0%	100.0%	100.0%
			0	0	0	0	0	0	102	0	102	102
	第三志望以降として受験し、他の志望校が不合格の場合に入学する	381	0.0%	0.0%	0.0%	0.0%	0.0%	0.0%	0.0%	100.0%	0.0%	100.0%
			0	0	0	0	0	0	0	381	0	381
	受験しないが、他の志望校が不合格の場合に入学する	34	0.0%	0.0%	0.0%	0.0%	0.0%	0.0%	0.0%	0.0%	0.0%	0.0%
			0	0	0	0	0	0	0	0	0	0
	第一志望として受験するが、入学しない	5	100.0%	0.0%	0.0%	0.0%	0.0%	0.0%	0.0%	0.0%	0.0%	0.0%
			5	0	0	0	0	0	0	0	0	0
	第二志望として受験するが、入学しない	7	0.0%	100.0%	0.0%	0.0%	0.0%	0.0%	0.0%	0.0%	0.0%	0.0%
			0	7	0	0	0	0	0	0	0	0
	第三志望以降として受験するが、入学しない	42	0.0%	0.0%	100.0%	0.0%	0.0%	0.0%	0.0%	0.0%	0.0%	0.0%
			0	0	42	0	0	0	0	0	0	0
	受験せず、入学しない	186	0.0%	0.0%	0.0%	100.0%	0.0%	0.0%	0.0%	0.0%	0.0%	0.0%
			0	0	0	186	0	0	0	0	0	0
	無回答	1,234	0.0%	0.0%	0.0%	0.0%	100.0%	0.0%	0.0%	0.0%	0.0%	0.0%
			0	0	0	0	1,234	0	0	0	0	0
	【1】第一志望相当	151	0.0%	0.0%	0.0%	0.0%	0.0%	100.0%	0.0%	0.0%	100.0%	100.0%
			0	0	0	0	0	151	0	0	151	151
	【2】第二志望相当	141	0.0%	0.0%	0.0%	0.0%	0.0%	0.0%	100.0%	0.0%	100.0%	100.0%
			0	0	0	0	0	0	141	0	141	141
	【3】第三志望以降相当	411	0.0%	0.0%	0.0%	0.0%	0.0%	0.0%	0.0%	100.0%	0.0%	100.0%
			0	0	0	0	0	0	0	411	0	411
	【4】第一志望相当＋第二志望相当	292	0.0%	0.0%	0.0%	0.0%	0.0%	51.7%	48.3%	0.0%	100.0%	100.0%
			0	0	0	0	0	151	141	0	292	292
	【5】第一志望相当＋第二志望相当＋第三志望以降相当	703	0.0%	0.0%	0.0%	0.0%	0.0%	21.5%	20.1%	58.5%	41.5%	100.0%
			0	0	0	0	0	151	141	411	292	703

30. 受験意向×入学意向別【ターゲット層のみ】(K13)

上段:% 下段:件数		標本数	【ターゲット層のみ】第一志望として受験するが、入学しない	【ターゲット層のみ】第二志望として受験するが、入学しない	【ターゲット層のみ】第三志望以降として受験するが、入学しない	【ターゲット層のみ】受験せず、入学しない	【ターゲット層のみ】無回答	【ターゲット層のみ】【1】第一志望相当	【ターゲット層のみ】【2】第二志望相当	【ターゲット層のみ】【3】第三志望以降相当	【ターゲット層のみ】【4】第一志望相当＋第二志望相当	【ターゲット層のみ】【5】第一志望相当＋第二志望相当＋第三志望以降相当
全体		2,214	0.2% 5	0.3% 7	1.9% 42	8.4% 186	55.7% 1,234	6.8% 151	6.4% 141	18.6% 411	13.2% 292	31.8% 703
受験意向×入学意向別【ターゲット層のみ】	【ターゲット層のみ】第一志望として受験し、入学する	151	0.0% 0	0.0% 0	0.0% 0	0.0% 0	0.0% 0	100.0% 151	0.0% 0	0.0% 0	100.0% 151	100.0% 151
	【ターゲット層のみ】第二志望として受験し、入学する	34	0.0% 0	0.0% 0	0.0% 0	0.0% 0	0.0% 0	0.0% 0	100.0% 34	0.0% 0	100.0% 34	100.0% 34
	【ターゲット層のみ】第三志望以降として受験し、入学する	30	0.0% 0	0.0% 0	0.0% 0	0.0% 0	0.0% 0	0.0% 0	0.0% 0	100.0% 30	0.0% 0	100.0% 30
	【ターゲット層のみ】受験しないが、入学する	3	0.0% 0	0.0% 0	0.0% 0	0.0% 0	0.0% 0	0.0% 0	0.0% 0	0.0% 0	0.0% 0	0.0% 0
	【ターゲット層のみ】第一志望として受験し、他の志望校が不合格の場合に入学する	5	0.0% 0	0.0% 0	0.0% 0	0.0% 0	0.0% 0	0.0% 0	100.0% 5	0.0% 0	100.0% 5	100.0% 5
	【ターゲット層のみ】第二志望として受験し、他の志望校が不合格の場合に入学する	102	0.0% 0	0.0% 0	0.0% 0	0.0% 0	0.0% 0	0.0% 0	100.0% 102	0.0% 0	100.0% 102	100.0% 102
	【ターゲット層のみ】第三志望以降として受験し、他の志望校が不合格の場合に入学する	381	0.0% 0	0.0% 0	0.0% 0	0.0% 0	0.0% 0	0.0% 0	0.0% 0	100.0% 381	0.0% 0	100.0% 381
	【ターゲット層のみ】受験しないが、他の志望校が不合格の場合に入学する	34	0.0% 0	0.0% 0	0.0% 0	0.0% 0	0.0% 0	0.0% 0	0.0% 0	0.0% 0	0.0% 0	0.0% 0
	【ターゲット層のみ】第一志望として受験するが、入学しない	5	100.0% 5	0.0% 0	0.0% 0	0.0% 0	0.0% 0	0.0% 0	0.0% 0	0.0% 0	0.0% 0	0.0% 0
	【ターゲット層のみ】第二志望として受験するが、入学しない	7	0.0% 0	100.0% 7	0.0% 0	0.0% 0	0.0% 0	0.0% 0	0.0% 0	0.0% 0	0.0% 0	0.0% 0
	【ターゲット層のみ】第三志望以降として受験するが、入学しない	42	0.0% 0	0.0% 0	100.0% 42	0.0% 0	0.0% 0	0.0% 0	0.0% 0	0.0% 0	0.0% 0	0.0% 0
	【ターゲット層のみ】受験せず、入学しない	186	0.0% 0	0.0% 0	0.0% 0	100.0% 186	0.0% 0	0.0% 0	0.0% 0	0.0% 0	0.0% 0	0.0% 0
	【ターゲット層のみ】無回答	1,234	0.0% 0	0.0% 0	0.0% 0	0.0% 0	100.0% 1,234	0.0% 0	0.0% 0	0.0% 0	0.0% 0	0.0% 0
	【ターゲット層のみ】【1】第一志望相当	151	0.0% 0	0.0% 0	0.0% 0	0.0% 0	0.0% 0	100.0% 151	0.0% 0	0.0% 0	100.0% 151	100.0% 151
	【ターゲット層のみ】【2】第二志望相当	141	0.0% 0	0.0% 0	0.0% 0	0.0% 0	0.0% 0	0.0% 0	100.0% 141	0.0% 0	100.0% 141	100.0% 141
	【ターゲット層のみ】【3】第三志望以降相当	411	0.0% 0	0.0% 0	0.0% 0	0.0% 0	0.0% 0	0.0% 0	0.0% 0	100.0% 411	0.0% 0	100.0% 411
	【ターゲット層のみ】【4】第一志望相当＋第二志望相当	292	0.0% 0	0.0% 0	0.0% 0	0.0% 0	0.0% 0	51.7% 151	48.3% 141	0.0% 0	100.0% 292	100.0% 292
	【ターゲット層のみ】【5】第一志望相当＋第二志望相当＋第三志望以降相当	703	0.0% 0	0.0% 0	0.0% 0	0.0% 0	0.0% 0	21.5% 151	20.1% 141	58.5% 411	41.5% 292	100.0% 703
	【ターゲット層のみ】【6】受験意向なし	1,429	0.0% 0	0.0% 0	0.0% 0	13.0% 186	84.4% 1,206	0.0% 0	0.0% 0	0.0% 0	0.0% 0	0.0% 0
	【ターゲット層のみ】【7】入学意向なし	242	2.1% 5	2.9% 7	17.4% 42	76.9% 186	0.8% 2	0.0% 0	0.0% 0	0.0% 0	0.0% 0	0.0% 0

30. 受験意向×入学意向別【ターゲット層のみ】(K13)

上段:% 下段:件数		標本数	【ターゲット層のみ】【6】受験意向なし	【ターゲット層のみ】【7】入学意向なし
全体		2,214	64.5% 1,429	10.9% 242
性別	男性	1,675	63.2% 1,059	11.7% 196
	女性	494	68.6% 339	7.9% 39
	回答しない	29	72.4% 21	10.3% 3
高校所在地別	岩手県	10	40.0% 4	30.0% 3
	茨城県	0	0.0% 0	0.0% 0
	栃木県	5	0.0% 0	0.0% 0
	群馬県	0	0.0% 0	0.0% 0
	埼玉県	449	65.9% 296	13.8% 62
	千葉県	323	69.3% 224	9.9% 32
	東京都	1,268	63.1% 800	10.3% 130
	神奈川県	96	70.8% 68	4.2% 4
	新潟県	5	20.0% 1	0.0% 0
	山梨県	1	0.0% 0	0.0% 0
	長野県	0	0.0% 0	0.0% 0
	静岡県	4	0.0% 0	0.0% 0
	滋賀県	6	0.0% 0	0.0% 0
	鳥取県	5	60.0% 3	20.0% 1
	徳島県	0	0.0% 0	0.0% 0
	福岡県	20	65.0% 13	25.0% 5
	宮崎県	0	0.0% 0	0.0% 0
	鹿児島県	22	90.9% 20	22.7% 5
高校種別	公立	486	69.1% 336	8.2% 40
	私立	1,728	63.3% 1,093	11.7% 202
所属クラス別	文系クラス(文系コース)	1,142	57.0% 651	9.5% 108
	理系クラス(理系コース)	456	80.9% 369	9.9% 45
	コース選択はない	256	66.8% 171	15.6% 40
	その他	288	66.3% 191	12.5% 36

30. 受験意向×入学意向別【ターゲット層のみ】(K13)

上段:% 下段:件数		標本数	【ターゲット層のみ】【6】受験意向なし	【ターゲット層のみ】【7】入学意向なし
全体		2,214	64.5% 1,429	10.9% 242
高校卒業後の希望進路別	大学	2,214	64.5% 1,429	10.9% 242
	短期大学	79	63.3% 50	12.7% 10
	専門職大学	105	59.0% 62	8.6% 9
	専門職短期大学	30	66.7% 20	16.7% 5
	専門学校	295	62.4% 184	7.8% 23
	就職	85	63.5% 54	16.5% 14
	その他	33	69.7% 23	9.1% 3
設置者×希望進路別	私立大学志望あり	2,214	64.5% 1,429	10.9% 242
	私立大学のみ志望あり	1,389	64.9% 902	11.6% 161
	国立大学志望あり	351	66.1% 232	10.8% 38
	国立大学のみ志望あり	0	0.0% 0	0.0% 0
	公立大学志望あり	494	65.8% 325	10.5% 52
	公立大学のみ志望あり	0	0.0% 0	0.0% 0
興味のある学問分野別	体育学	1,771	58.6% 1,037	11.0% 195
	工学(情報工学)	488	86.3% 421	10.2% 50
	工学(情報工学以外)	215	83.7% 180	9.8% 21
	教育学	583	59.9% 349	10.1% 59
	文学	210	55.2% 116	7.6% 16
	法学・政治学	157	56.7% 89	8.3% 13
	商学・経済学	453	59.2% 268	9.3% 42
	社会学	162	58.6% 95	9.3% 15
	数学	124	86.3% 107	9.7% 12
	農学	67	70.1% 47	3.0% 2
	その他	315	67.6% 213	5.7% 18
	わからない	0	0.0% 0	0.0% 0
	体育学or工学(情報工学)	2,214	64.5% 1,429	10.9% 242
希望進路×設置者×興味分野別	私立大学志望あり×関連学問分野興味あり	2,214	64.5% 1,429	10.9% 242
	私立以外の大学志望あり×関連学問分野興味あり	0	0.0% 0	0.0% 0
	私立大学志望あり×関連学問分野興味なし	0	0.0% 0	0.0% 0

30. 受験意向×入学意向別【ターゲット層のみ】(K13)

上段:% 下段:件数		標本数	【ターゲット層のみ】【6】受験意向なし	【ターゲット層のみ】【7】入学意向なし
全体		2,214	64.5% 1,429	10.9% 242
「健康スポーツ科学部」の特色に対する魅力度別	特色A 魅力あり	1,891	61.3% 1,160	10.2% 193
	特色B 魅力あり	1,377	57.7% 795	10.7% 148
	特色C 魅力あり	1,701	59.8% 1,018	10.3% 175
	特色D 魅力あり	1,591	59.5% 947	10.0% 159
受験意向別	第一志望として受験する	161	0.0% 0	3.1% 5
	第二志望として受験する	143	0.0% 0	4.9% 7
	第三志望以降として受験する	458	0.0% 0	9.2% 42
	受験しない	1,429	100.0% 1,429	13.0% 186
入学意向別	入学する	218	1.4% 3	0.0% 0
	志望順位が上位の他の志望校が不合格の場合に入学する	523	6.5% 34	0.0% 0
	入学しない	242	76.9% 186	100.0% 242
受験意向×入学意向別	第一志望として受験し、入学する	151	0.0% 0	0.0% 0
	第二志望として受験し、入学する	34	0.0% 0	0.0% 0
	第三志望以降として受験し、入学する	30	0.0% 0	0.0% 0
	受験しないが、入学する	3	100.0% 3	0.0% 0
	第一志望として受験し、他の志望校が不合格の場合に入学する	5	0.0% 0	0.0% 0
	第二志望として受験し、他の志望校が不合格の場合に入学する	102	0.0% 0	0.0% 0
	第三志望以降として受験し、他の志望校が不合格の場合に入学する	381	0.0% 0	0.0% 0
	受験しないが、他の志望校が不合格の場合に入学する	34	100.0% 34	0.0% 0
	第一志望として受験するが、入学しない	5	0.0% 0	100.0% 5
	第二志望として受験するが、入学しない	7	0.0% 0	100.0% 7
	第三志望以降として受験するが、入学しない	42	0.0% 0	100.0% 42
	受験せず、入学しない	186	100.0% 186	100.0% 186
	無回答	1,234	97.7% 1,206	0.2% 2
	【1】第一志望相当	151	0.0% 0	0.0% 0
	【2】第二志望相当	141	0.0% 0	0.0% 0
	【3】第三志望以降相当	411	0.0% 0	0.0% 0
	【4】第一志望相当＋第二志望相当	292	0.0% 0	0.0% 0
	【5】第一志望相当＋第二志望相当＋第三志望以降相当	703	0.0% 0	0.0% 0

30. 受験意向×入学意向別【ターゲット層のみ】(K13)

上段:% 下段:件数		標本数	【ターゲット層のみ】【6】受験意向なし	【ターゲット層のみ】【7】入学意向なし
全体		2,214	64.5% 1,429	10.9% 242
受験意向×入学意向別【ターゲット層のみ】	【ターゲット層のみ】第一志望として受験し、入学する	151	0.0% 0	0.0% 0
	【ターゲット層のみ】第二志望として受験し、入学する	34	0.0% 0	0.0% 0
	【ターゲット層のみ】第三志望以降として受験し、入学する	30	0.0% 0	0.0% 0
	【ターゲット層のみ】受験しないが、入学する	3	100.0% 3	0.0% 0
	【ターゲット層のみ】第一志望として受験し、他の志望校が不合格の場合に入学する	5	0.0% 0	0.0% 0
	【ターゲット層のみ】第二志望として受験し、他の志望校が不合格の場合に入学する	102	0.0% 0	0.0% 0
	【ターゲット層のみ】第三志望以降として受験し、他の志望校が不合格の場合に入学する	381	0.0% 0	0.0% 0
	【ターゲット層のみ】受験しないが、他の志望校が不合格の場合に入学する	34	100.0% 34	0.0% 0
	【ターゲット層のみ】第一志望として受験するが、入学しない	5	0.0% 0	100.0% 5
	【ターゲット層のみ】第二志望として受験するが、入学しない	7	0.0% 0	100.0% 7
	【ターゲット層のみ】第三志望以降として受験するが、入学しない	42	0.0% 0	100.0% 42
	【ターゲット層のみ】受験せず、入学しない	186	100.0% 186	100.0% 186
	【ターゲット層のみ】無回答	1,234	97.7% 1,206	0.2% 2
	【ターゲット層のみ】【1】第一志望相当	151	0.0% 0	0.0% 0
	【ターゲット層のみ】【2】第二志望相当	141	0.0% 0	0.0% 0
	【ターゲット層のみ】【3】第三志望以降相当	411	0.0% 0	0.0% 0
	【ターゲット層のみ】【4】第一志望相当＋第二志望相当	292	0.0% 0	0.0% 0
	【ターゲット層のみ】【5】第一志望相当＋第二志望相当＋第三志望以降相当	703	0.0% 0	0.0% 0
	【ターゲット層のみ】【6】受験意向なし	1,429	100.0% 1,429	13.0% 186
	【ターゲット層のみ】【7】入学意向なし	242	76.9% 186	100.0% 242

亜細亜大学
「健康スポーツ科学部　健康スポーツ科学科」
（仮称）
設置に関するニーズ調査
結果報告書

【企業対象調査】

令和7年2月
株式会社 進研アド

© Shinken-Ad. Co., Ltd. All Rights Reserved.

企業対象

調査概要

1. 調査目的

2026年4月開設予定の亜細亜大学「健康スポーツ科学部　健康スポーツ科学科」（仮称）設置構想に関して、企業からの採用ニーズを把握する。

2. 調査概要

		企業対象調査
調査対象		企業の採用担当者
調査エリア		群馬県、埼玉県、千葉県、東京都、神奈川県、富山県、石川県、山梨県、岐阜県、静岡県、愛知県、大阪府、兵庫県、岡山県、広島県
調査方法		郵送配布・Web回答
調査対象数	依頼数	648企業
	回収数（回収率）	124企業（19.1％）
調査時期		2024年10月16日（水）～2024年11月25日（月）
調査実施機関		株式会社　進研アド

3. 調査項目

企業対象調査
・人事採用への関与度 ・本社（本部）所在地 ・業種 ・正規社員の従業員数 ・正規社員の平均採用人数 ・本年度の採用予定数 ・採用したい学問分野 ・亜細亜大学「健康スポーツ科学部　健康スポーツ科学科」の特色に対する魅力度 ・亜細亜大学「健康スポーツ科学部　健康スポーツ科学科」の社会的必要性 ・亜細亜大学「健康スポーツ科学部　健康スポーツ科学科」卒業生に対する採用意向 ・亜細亜大学「健康スポーツ科学部　健康スポーツ科学科」卒業生に対する毎年の採用想定人数

学生確保（資料）－467－

採用意向調査　調査結果

※報告書内の表中の％の母数は、
　特に断りがない場合、回答企業全体（124企業）

企業対象

回答企業（回答者）の属性、採用状況等

回答企業（回答者）の属性

※本調査は、亜細亜大学「健康スポーツ科学部　健康スポーツ科学科」に対する人材需要を確認するための調査として設計。亜細亜大学の卒業生就職先として想定される企業の人事関連業務に携わっている人を対象に調査を実施し、124企業から回答を得た。

- 回答者の人事採用への関与度を聞いたところ、「採用の決裁権があり、選考にかかわっている」人は20.2％、「採用の決裁権はないが、選考にかかわっている」人が75.8％と、採用や選考に関わっている人事担当者から意見を聴取できていると考えられる。
- 回答企業の本社（本部）所在地は、亜細亜大学の本部所在地である「東京都」が74.2％と最も多い。次いで「神奈川県」が7.3％、「大阪府」が4.0％と続く。
- 回答企業の業種としては「製造業」が25.8％で最も多い。次いで「卸売・小売業」が25.0％、「金融・保険業」が14.5％と続く。
- 回答企業の正規社員の従業員数は、「1,000名～5,000名未満」が42.7％と最も多い。次いで「500名～1,000名未満」が26.6％、「100名～500名未満」が19.4％と続く。100名以上の比較的規模が大きい企業が100.0％である。

回答企業（回答者）の属性、採用状況等

回答企業の採用状況（過去3か年平均）／本年度の採用予定数／採用したい学問分野

- 回答企業の平均的な正規社員の採用人数は「100名以上」が22.6％と最も多く、次いで「50名～100名未満」が20.2％、「30名～50名未満」が17.7％と続く。毎年正規社員を採用している企業がほとんどである。
- 回答企業の本年度の採用予定数は、「昨年度並み」が74.2％と最も多く、次いで「増やす」が21.0％である。回答企業の多くで昨年以上の採用が予定されている模様である。
- 回答企業の採用したい学問分野を複数回答で聞いたところ、「学んだ学問分野にはこだわらない」が62.1％で最も高い。「健康スポーツ科学部　健康スポーツ科学科」の学びと関連する「体育学」は21.8％、「工学（情報工学）」は27.4％である。

企業対象

回答企業（回答者）の属性、採用状況等

■人事採用への関与度

Q1. アンケートにお答えいただいている方の、人事採用への関与度をお教えください。
あてはまるものを1つ選択してください。

上段：% 下段：件数（企業）	標本数	あり、採用の決裁権が選考にかかわっている	採用の決裁権はないが、選考にかかわっている	採用時には直接かかわらず、情報や意見を収集・提供する立場にある	無回答
全体	124	20.2 25	75.8 94	4.0 5	0.0 0

■本社（本部）所在地

Q2. 貴社・貴団体の本社（本部）所在地について、都道府県名をお教えください。

上段：% 下段：件数（企業）	標本数	群馬県	埼玉県	千葉県	東京都	神奈川県	富山県	石川県	山梨県
全体	124	0.8 1	3.2 4	1.6 2	74.2 92	7.3 9	0.8 1	0.8 1	0.8 1

上段：% 下段：件数（企業）	標本数	岐阜県	静岡県	愛知県	大阪府	兵庫県	岡山県	広島県	無回答
全体	124	0.8 1	1.6 2	1.6 2	4.0 5	0.8 1	0.8 1	0.8 1	0.0 0

■業種

Q3. 貴社・貴団体の業種について、ご回答ください。
あてはまるものを1つ選択してください。
※複数あてはまる場合は、メインの業種をお答えください。

上段：% 下段：件数（企業）	標本数	農・林・漁・鉱業	建設業	製造業	電気・ガス・熱供給・水道業	情報通信業	運輸業	卸売・小売業	金融・保険業
全体	124	0.0 0	6.5 8	25.8 32	0.8 1	8.1 10	3.2 4	25.0 31	14.5 18

上段：% 下段：件数（企業）	標本数	不動産業	飲食店・宿泊業	医療・福祉	複合サービス事業	サービス業	公務	その他	無回答
全体	124	0.8 1	2.4	1.6	0.0	7.3 9	0.0 0	4.0 5	0.0 0

回答企業(回答者)の属性、採用状況等

■正規社員の従業員数

Q4. 貴社・貴団体の従業員数(正規社員)について、ご回答ください。
あてはまるものを1つ選択してください。

上段:% 下段:件数(企業)	標本数	50名未満	50名～100名未満	100名～500名未満	500名～1,000名未満	1,000名～5,000名未満	5,000名以上	無回答
全体	124	0.0 0	0.0 0	19.4 24	26.6 33	42.7 53	11.3 14	0.0 0

■正規社員の平均採用人数

Q5. 貴社・貴団体の過去3か年の平均的な正規社員の採用数について、お教えください。
あてはまるものを1つ選択してください。

上段:% 下段:件数(企業)	標本数	0名	1名～5名未満	5名～10名未満	10名～20名未満	20名～30名未満	30名～50名未満	50名～100名未満	100名以上	無回答
全体	124	0.0 0	4.0 5	6.5 8	14.5 18	14.5 18	17.7 22	20.2 25	22.6 28	0.0 0

■本年度の採用予定数

Q6. 貴社・貴団体の本年度の採用予定数は、昨年度と比較していかがですか。
あてはまるものを1つ選択してください。

上段:% 下段:件数(企業)	標本数	増やす	昨年度並み	減らす	未定	無回答
全体	124	21.0 26	74.2 92	1.6 2	3.2 4	0.0 0

採用したい学問分野

■採用したい学問分野

Q7. 貴社・貴団体では、今後、大学でどのような学問分野を学んだ人物を採用したいとお考えですか。
あてはまるものをすべて選択してください。

上段：% 下段：件数（企業）	標本数	体育学	工学（情報工学）	工学（情報工学以外）	教育学	文学	法学・政治学	商学・経済学
全体	124	21.8 27	27.4 34	30.6 38	14.5 18	17.7 22	26.6 33	34.7 43

上段：% 下段：件数（企業）	標本数	社会学	数学	農学	その他	学んだ学問分野にはこだわらない	無回答
全体	124	27.4 34	16.9 21	12.9 16	7.3 9	62.1 77	0.0 0

亜細亜大学「健康スポーツ科学部　健康スポーツ科学科」の特色に対する魅力度

亜細亜大学「健康スポーツ科学部　健康スポーツ科学科」の特色に対する魅力度

「健康スポーツ科学部　健康スポーツ科学科」の特色に対する魅力度（※）は、4つの項目すべてで8割を超える。

- 最も魅力度が高いのは「D．1年次から4年次まで、必修のゼミナールにおいて、他者と協力して課題解決に取り組む能動的な学修。」で100.0％である。また、「とても魅力を感じる」の割合も73.4％みられた。
- 次に魅力度が高いのは「B．武蔵野市をはじめとする地方自治体と連携し、たとえば、地域住民の健康増進プログラムを提示するなどの実際的な学修。」で85.5％である。

※魅力度＝「とても魅力を感じる」「ある程度魅力を感じる」と回答した企業の合計値

亜細亜大学「健康スポーツ科学部　健康スポーツ科学科」の特色に対する魅力度

■亜細亜大学「健康スポーツ科学部　健康スポーツ科学科」の特色に対する魅力度

Q8. 亜細亜大学「健康スポーツ科学部 健康スポーツ科学科」（設置構想中）には、以下のような特色があります。
貴社・貴団体（ご回答者）にとって、これらの特色はそれぞれどの程度魅力に感じますか。
（それぞれ、あてはまるものを1つ選択）

特色A. ICTを活用して、取得したデータから人の動きを解析したり、試合を分析したりすることで、パフォーマンスの向上につなげるなどのスポーツ科学の学修。

特色B. 武蔵野市をはじめとする地方自治体と連携し、たとえば、地域住民の健康増進プログラムを提示するなどの実際的な学修。

特色C. 東急グループをはじめとする諸企業と連携し、スポーツ経営やスポーツ支援の在り方を学ぶ実用的な学修。

特色D. 1年次から4年次まで、必修のゼミナールにおいて、他者と協力して課題解決に取り組む能動的な学修。

上段：% 下段：件数（企業）	標本数	とても魅力を感じる	ある程度魅力を感じる	あまり魅力を感じない	まったく魅力を感じない	魅力度（※）	無回答
特色A	124	39.5 49	44.4 55	16.1 20	0.0 0	83.9 104	0.0 0
特色B	124	40.3 50	45.2 56	12.1 15	2.4 3	85.5 106	0.0 0
特色C	124	28.2 35	53.2 66	17.7 22	0.8 1	81.5 101	0.0 0
特色D	124	73.4 91	26.6 33	0.0 0	0.0 0	100.0 124	0.0 0

※魅力度＝「とても魅力を感じる」「ある程度魅力を感じる」と回答した企業の合計値

※魅力度は、件数をもとに%を算出し、小数点第二位を四捨五入しているため、「とても魅力を感じる」と「ある程度魅力を感じる」の合計値と必ずしも一致しない

企業対象

亜細亜大学「健康スポーツ科学部　健康スポーツ科学科」の社会的必要性／採用意向／採用想定人数

亜細亜大学「健康スポーツ科学部　健康スポーツ科学科」の社会的必要性

- 「健康スポーツ科学部　健康スポーツ科学科」について「必要だと思う」と回答した企業は、97.6％（121企業）であり、多くの企業がこれからの社会にとって必要な学部・学科と捉えていることがうかがえる。

亜細亜大学「健康スポーツ科学部　健康スポーツ科学科」卒業生の採用意向／毎年の採用想定人数

- 「健康スポーツ科学部　健康スポーツ科学科」卒業生を「採用したいと思う」と回答した企業は97.6％（121企業）であり、予定している入学定員100名を上回る数の採用意向がみられた。
- 「健康スポーツ科学部　健康スポーツ科学科」卒業生を「採用したいと思う」と回答した企業へ、「健康スポーツ科学部　健康スポーツ科学科」卒業生の採用を毎年何名程度想定しているか聞いたところ、採用想定人数の合計は262名で、予定している入学定員数を2倍以上上回る採用意向がみられた。

このことから、安定した人材需要があることがうかがえる。

企業対象

亜細亜大学「健康スポーツ科学部　健康スポーツ科学科」の社会的必要性／採用意向／採用想定人数

■亜細亜大学「健康スポーツ科学部　健康スポーツ科学科」の社会的必要性

Q9. 貴社・貴団体（ご回答者）は、亜細亜大学「健康スポーツ科学部 健康スポーツ科学科」（設置構想中）は、
これからの社会にとって必要だと思われますか。
あてはまるものを1つ選択してください。

上段：% 下段：件数（企業）	標本数	必要だと思う	必要だと思わない	無回答
全体	124	97.6 121	2.4 3	0.0 0

■亜細亜大学「健康スポーツ科学部　健康スポーツ科学科」卒業生に対する採用意向

Q10.貴社・貴団体（ご回答者）では、亜細亜大学「健康スポーツ科学部 健康スポーツ科学科」（設置構想中）を
卒業した学生について、採用したいと思われますか。
あてはまるものを1つ選択してください。

上段：% 下段：件数（企業）	標本数	採用したいと思う	採用したいと思わない	無回答
全体	124	97.6 121	2.4 3	0.0 0

「採用したいと思う」と答えた121企業のみ抽出

■亜細亜大学「健康スポーツ科学部　健康スポーツ科学科」卒業生に対する毎年の採用想定人数

Q11.Q10で「1．採用したいと思う」と回答された方におたずねします。
採用を考える場合、亜細亜大学「健康スポーツ科学部 健康スポーツ科学科」（設置構想中）を
卒業した学生について、毎年何名程度の採用を想定されますか。
あてはまるものを1つ選択してください。

	標本数	単位	1名	2名	3名	4名	5名～9名	10名以上		毎年の採用想定人数を示した企業数・計および採用想定人数・計（※）
全体	121	%	57.0%	18.2%	12.4%	0.8%	6.6%	5.0%		
		企業数	69	22	15	1	8	6	⇒	121
		名	69	44	45	4	40	60		262

※%の母数は、「健康スポーツ科学部　健康スポーツ科学科」卒業生を「採用したいと思う」と回答した企業（121企業）

※ 毎年の採用想定人数・計　「5名～9名」＝5名、「10名以上」＝10名　を代入し合計値を算出

巻末資料　調査票

企業対象

調査票

主催者：亜細亜大学

亜細亜大学「健康スポーツ科学部 健康スポーツ科学科」に関するアンケート

下記アンケートにご協力お願いいたします。

亜細亜大学では2026年（令和8年）4月より、「健康スポーツ科学部 健康スポーツ科学科」を新設することを構想しています。
このアンケートは採用ご担当者の皆様からご意見をお伺いし、より充実した大学や学部・学科にするための参考資料とさせていただくものです。
このアンケートで得られた情報や回答内容は、上記の目的のための統計資料としてのみ活用し、個人を特定することは一切ありません。
つきましては、ぜひアンケートへのご協力をお願いいたします。

※このアンケートや同封した資料に記載されている 「健康スポーツ科学部 健康スポーツ科学科」 （設置構想中）に関する事項はすべて予定であり内容が変更になる可能性があります。

C1

100%

はじめに、貴社・貴団体についてお伺いいたします。

ここで改ページ

Q1

アンケートにお答えいただいている方の、人事採用への関与度をお教えください。
あてはまるものを1つ選択してください。

単一回答　必須回答　▲ とじる

1. 採用の決裁権があり、選考にかかわっている
2. 採用の決裁権はないが、選考にかかわっている
3. 採用時には直接かかわらず、情報や意見を収集・提供する立場にある

ここで改ページ

調査票

Q2
貴社・貴団体の本社（本部）所在地について、都道府県名をお教えください。

単一回答　★ 必須回答

以下を選択

ここで改ページ

Q3
貴社・貴団体の業種について、ご回答ください。
あてはまるものを1つ選択してください。
※複数あてはまる場合は、メインの業種をお答えください。

単一回答　★ 必須回答　▲ とじる

1. 農・林・漁・鉱業
2. 建設業
3. 製造業
4. 電気・ガス・熱供給・水道業
5. 情報通信業
6. 運輸業
7. 卸売・小売業
8. 金融・保険業
9. 不動産業
10. 飲食店・宿泊業
11. 医療・福祉
12. 複合サービス事業
13. サービス業
14. 公務
15. その他

ここで改ページ

Q4

貴社・貴団体の従業員数（正規社員）について、ご回答ください。
あてはまるものを1つ選択してください。

単一回答　必須回答　▲ とじる

1. 50名未満
2. 50名～100名未満
3. 100名～500名未満
4. 500名～1,000名未満
5. 1,000名～5,000名未満
6. 5,000名以上

ここで改ページ

Q5

貴社・貴団体の過去３か年の平均的な正規社員の採用数について、お教えください。
あてはまるものを1つ選択してください。

単一回答　必須回答　▲ とじる

1. 0名
2. 1名～5名未満
3. 5名～10名未満
4. 10名～20名未満
5. 20名～30名未満
6. 30名～50名未満
7. 50名～100名未満
8. 100名以上

ここで改ページ

調査票

Q6

貴社・貴団体の本年度の採用予定数は、昨年度と比較していかがですか。
あてはまるものを1つ選択してください。

単一回答　必須回答　▲ とじる

1. 増やす
2. 昨年度並み
3. 減らす
4. 未定

ここで改ページ

Q7

貴社・貴団体では、今後、大学でどのような学問分野を学んだ人物を採用したいとお考えですか。
あてはまるものをすべて選択してください。

複数回答　必須回答　▲ とじる

1. 体育学
2. 工学（情報工学）
3. 工学（情報工学以外）
4. 教育学
5. 文学
6. 法学・政治学
7. 商学・経済学
8. 社会学
9. 数学
10. 農学
11. その他
12. 学んだ学問分野にはこだわらない

ここで改ページ

調査票

C2

亜細亜大学では、2026年（令和８年）４月に、
新しく「健康スポーツ科学部 健康スポーツ科学科」を設置することを構想しています。
※ ここからは、アンケートに同封している資料をご覧いただいた上でお答えください ※

▼ ボタンをクリックして、表示される資料をご覧ください。 ▼
※クリック必須

画像を表示

ここで改ページ

Q8

亜細亜大学「健康スポーツ科学部 健康スポーツ科学科」（設置構想中）には、以下のような特色があります。
貴社・貴団体（ご回答者）にとって、これらの特色はそれぞれどの程度魅力に感じますか。
（それぞれ、あてはまるものを1つ選択）

▼ 資料を再度ご覧頂く場合は、下記ボタンをクリックしてください。 ▼

画像を表示

単一回答　必須回答　▲ とじる

0/4

1. ICTを活用して、取得したデータから人の動きを解析したり、試合を分析したりすることで、パフォーマンスの向上につなげるなどのスポーツ科学の学修。
2. 武蔵野市をはじめとする地方自治体と連携し、たとえば、地域住民の健康増進プログラムを提示するなどの実際的な学修。
3. 東急グループをはじめとする諸企業と連携し、スポーツ経営やスポーツ支援の在り方を学ぶ実用的な学修。
4. 1年次から4年次まで、必修のゼミナールにおいて、他者と協力して課題解決に取り組む能動的な学修。

① とても魅力を感じる
② ある程度魅力を感じる
③ あまり魅力を感じない
④ まったく魅力を感じない

ここで改ページ

調査票

Q9

貴社・貴団体（ご回答者）は、亜細亜大学 「健康スポーツ科学部 健康スポーツ科学科」 （設置構想中）は、これからの社会にとって必要だと思われますか。
あてはまるものを1つ選択してください。

▼ 資料を再度ご覧頂く場合は、下記ボタンをクリックしてください。 ▼

画像を表示

単一回答　必須回答　▲ とじる

1. 必要だと思う
2. 必要だと思わない

ここで改ページ

Q10

貴社・貴団体（ご回答者）では、亜細亜大学 「健康スポーツ科学部 健康スポーツ科学科」 （設置構想中）を卒業した学生について、採用したいと思われますか。
あてはまるものを1つ選択してください。

▼ 資料を再度ご覧頂く場合は、下記ボタンをクリックしてください。 ▼

画像を表示

単一回答　必須回答　▲ とじる

1. 採用したいと思う
2. 採用したいと思わない

ここで改ページ

Q11

Q10で「1．採用したいと思う」と回答された方におたずねします。
採用を考える場合、亜細亜大学 「健康スポーツ科学部 健康スポーツ科学科」 （設置構想中）を卒業した学生について、毎年何名程度の採用を想定されますか。
あてはまるものを1つ選択してください。

▼ 資料を再度ご覧頂く場合は、下記ボタンをクリックしてください。 ▼

画像を表示

単一回答　必須回答　▲ とじる

1. 1名
2. 2名
3. 3名
4. 4名
5. 5名～9名
6. 10名以上

ここで改ページ

C3

アンケートは以上で終わりです。ご協力ありがとうございました。
送信ボタンを押してください。

ここで改ページ

送　信

【お問い合わせ】
亜細亜大学 企画部 経営企画課　佐藤・原
0422-36-3233

亜細亜大学「健康スポーツ科学部
健康スポーツ科学科」（仮称）
設置に関するニーズ調査

クロス集計表

（企業対象　Web調査）

目　次

1. 人事採用への関与度（Q1） 1
2. 本社所在地（Q2） 2
3. 業種（Q3） 3
4. 従業員数（Q4） 4
5. 正規社員の平均採用人数（Q5） 5
6. 本年度の採用予定数（Q6） 6
7. 採用したい学問分野（MA）（Q7） 7
8.「健康スポーツ科学部　健康スポーツ科学科」の特色に対する魅力度（Q8） 8
9.「健康スポーツ科学部　健康スポーツ科学科」の社会的必要性（Q9） 12
10.「健康スポーツ科学部　健康スポーツ科学科」卒業生に対する採用意向（Q10） 13
11.「健康スポーツ科学部　健康スポーツ科学科」卒業生の毎年の採用想定人数（Q11） 14
12.「健康スポーツ科学部　健康スポーツ科学科」卒業生に対する採用意向×毎年の採用想定人数（Q10Q11） 15
13. 本社所在地別（K1） 16
14. 業種別（K2） 17
15. 従業員数別（K3） 18
16. 正規社員の平均採用人数別（K4） 19
17. 本年度の採用予定数別（K5） 20
18. 採用したい学問分野別（K6） 21
19.「健康スポーツ科学部　健康スポーツ科学科」の特色に対する魅力度別（K7） 22
20. 社会的必要性別（K8） 23
21. 採用意向別（K9） 24
22. 卒業生の採用意向×採用想定人数別（K10） 25

本数表では、以下のルールで網掛けを施している。
※ただし、30サンプル未満のものは除く。

全体＋10ポイント以上

全体－10ポイント以上

1．人事採用への関与度（Q1）

上段：% 下段：件数		標本数	採用の決裁権があり、選考にかかわっている	採用の決裁権はないが、選考にかかわっている	採用時には直接かかわらず、情報や意見を収集・提供する立場にある	無回答
全体		124	20.2 25	75.8 94	4.0 5	0.0 0
本社所在地別	関東	108	18.5 20	77.8 84	3.7 4	0.0 0
	東京都	92	19.6 18	77.2 71	3.3 3	0.0 0
	神奈川県・埼玉県・千葉県・群馬県	16	12.5 2	81.3 13	6.3 1	0.0 0
	関東以外	16	31.3 5	62.5 10	6.3 1	0.0 0
業種別	建設業	8	0.0 0	100.0 8	0.0 0	0.0 0
	製造業	32	28.1 9	71.9 23	0.0 0	0.0 0
	電気・ガス・熱供給・水道業	1	0.0 0	100.0 1	0.0 0	0.0 0
	情報通信業	10	10.0 1	90.0 9	0.0 0	0.0 0
	運輸業	4	0.0 0	50.0 2	50.0 2	0.0 0
	卸売・小売業	31	22.6 7	77.4 24	0.0 0	0.0 0
	金融・保険業	18	16.7 3	77.8 14	5.6 1	0.0 0
	不動産業	1	0.0 0	100.0 1	0.0 0	0.0 0
	飲食店・宿泊業	3	33.3 1	66.7 2	0.0 0	0.0 0
	医療・福祉	2	0.0 0	100.0 2	0.0 0	0.0 0
	サービス業	9	22.2 2	66.7 6	11.1 1	0.0 0
	その他	5	40.0 2	40.0 2	20.0 1	0.0 0
従業員数別	100名～500名未満	24	16.7 4	79.2 19	4.2 1	0.0 0
	500名～1,000名未満	33	24.2 8	72.7 24	3.0 1	0.0 0
	1,000名～5,000名未満	53	20.8 11	75.5 40	3.8 2	0.0 0
	5,000名以上	14	14.3 2	78.6 11	7.1 1	0.0 0
正規社員の平均採用人数別	1名～5名未満	5	20.0 1	80.0 4	0.0 0	0.0 0
	5名～10名未満	8	37.5 3	62.5 5	0.0 0	0.0 0
	10名～20名未満	18	11.1 2	88.9 16	0.0 0	0.0 0
	20名～30名未満	18	27.8 5	61.1 11	11.1 2	0.0 0
	30名～50名未満	22	13.6 3	81.8 18	4.5 1	0.0 0
	50名～100名未満	25	20.0 5	76.0 19	4.0 1	0.0 0
	100名以上	28	21.4 6	75.0 21	3.6 1	0.0 0
採用予定数の本年度別	増やす	26	26.9 7	73.1 19	0.0 0	0.0 0
	昨年度並み	92	18.5 17	77.2 71	4.3 4	0.0 0
	減らす	2	50.0 1	50.0 1	0.0 0	0.0 0
	未定	4	0.0 0	75.0 3	25.0 1	0.0 0

1．人事採用への関与度（Q1）

上段：% 下段：件数		標本数	採用の決裁権があり、選考にかかわっている	採用の決裁権はないが、選考にかかわっている	採用時には直接かかわらず、情報や意見を収集・提供する立場にある	無回答
全体		124	20.2 25	75.8 94	4.0 5	0.0 0
採用したい学問分野別	体育学または工学（情報工学）	42	28.6 12	71.4 30	0.0 0	0.0 0
	体育学	27	22.2 6	77.8 21	0.0 0	0.0 0
	工学（情報工学）	34	29.4 10	70.6 24	0.0 0	0.0 0
	工学（情報工学以外）	38	28.9 11	71.1 27	0.0 0	0.0 0
	教育学	18	22.2 4	77.8 14	0.0 0	0.0 0
	文学	22	31.8 7	68.2 15	0.0 0	0.0 0
	法学・政治学	33	27.3 9	72.7 24	0.0 0	0.0 0
	商学・経済学	43	30.2 13	69.8 30	0.0 0	0.0 0
	社会学	34	26.5 9	73.5 25	0.0 0	0.0 0
	数学	21	23.8 5	76.2 16	0.0 0	0.0 0
	農学	16	18.8 3	81.3 13	0.0 0	0.0 0
	その他	9	33.3 3	66.7 6	0.0 0	0.0 0
	学んだ学問分野にはこだわらない	77	15.6 12	77.9 60	6.5 5	0.0 0
「健康スポーツ科学部健康スポーツ科学科」の特色に対する魅力度別	特色A　魅力あり	104	21.2 22	75.0 78	3.8 4	0.0 0
	特色B　魅力あり	106	18.9 20	76.4 81	4.7 5	0.0 0
	特色C　魅力あり	101	19.8 20	76.2 77	4.0 4	0.0 0
	特色D　魅力あり	124	20.2 25	75.8 94	4.0 5	0.0 0
社会的必要性別	必要だと思う	121	20.7 25	75.2 91	4.1 5	0.0 0
	必要だと思わない	3	0.0 0	100.0 3	0.0 0	0.0 0
採用意向別	採用したいと思う	121	20.7 25	75.2 91	4.1 5	0.0 0
	採用したいと思わない	3	0.0 0	100.0 3	0.0 0	0.0 0
卒業生の採用意向×採用想定人数別	採用したい＆1名	69	18.8 13	78.3 54	2.9 2	0.0 0
	採用したい＆2名	22	36.4 8	63.6 14	0.0 0	0.0 0
	採用したい＆3名	15	6.7 1	86.7 13	6.7 1	0.0 0
	採用したい＆4名	1	0.0 0	100.0 1	0.0 0	0.0 0
	採用したい＆5名～9名	8	25.0 2	62.5 5	12.5 1	0.0 0
	採用したい＆10名以上	6	16.7 1	66.7 4	16.7 1	0.0 0
	採用したいと思わない	3	0.0 0	100.0 3	0.0 0	0.0 0

2. 本社所在地（Q2）

上段：% 下段：件数		標本数	群馬県	埼玉県	千葉県	東京都	神奈川県	富山県	石川県	山梨県	岐阜県	静岡県	愛知県	大阪府	兵庫県	岡山県	広島県	無回答
全体		124	0.8 1	3.2 4	1.6 2	74.2 92	7.3 9	0.8 1	0.8 1	0.8 1	0.8 1	1.6 2	1.6 2	4.0 5	0.8 1	0.8 1	0.8 1	0.0 0
本社所在地別	関東	108	0.9 1	3.7 4	1.9 2	85.2 92	8.3 9	0.0 0	0.0 0	0.0 0	0.0 0	0.0 0	0.0 0	0.0 0	0.0 0	0.0 0	0.0 0	0.0 0
	東京都	92	0.0 0	0.0 0	0.0 0	100.0 92	0.0 0	0.0 0	0.0 0	0.0 0	0.0 0	0.0 0	0.0 0	0.0 0	0.0 0	0.0 0	0.0 0	0.0 0
	神奈川県・埼玉県・千葉県・群馬県	16	6.3 1	25.0 4	12.5 2	0.0 0	56.3 9	0.0 0	0.0 0	0.0 0	0.0 0	0.0 0	0.0 0	0.0 0	0.0 0	0.0 0	0.0 0	0.0 0
	関東以外	16	0.0 0	0.0 0	0.0 0	0.0 0	0.0 0	6.3 1	6.3 1	6.3 1	6.3 1	12.5 2	12.5 2	31.3 5	6.3 1	6.3 1	6.3 1	0.0 0
業種別	建設業	8	0.0 0	0.0 0	0.0 0	62.5 5	0.0 0	0.0 0	0.0 0	0.0 0	12.5 1	0.0 0	0.0 0	12.5 1	0.0 0	0.0 0	12.5 1	0.0 0
	製造業	32	3.1 1	0.0 0	0.0 0	68.8 22	9.4 3	3.1 1	0.0 0	3.1 1	0.0 0	3.1 1	3.1 1	3.1 1	0.0 0	3.1 1	0.0 0	0.0 0
	電気・ガス・熱供給・水道業	1	0.0 0	100.0 1	0.0 0	0.0 0	0.0 0	0.0 0	0.0 0	0.0 0	0.0 0	0.0 0	0.0 0	0.0 0	0.0 0	0.0 0	0.0 0	0.0 0
	情報通信業	10	0.0 0	0.0 0	0.0 0	80.0 8	20.0 2	0.0 0	0.0 0	0.0 0	0.0 0	0.0 0	0.0 0	0.0 0	0.0 0	0.0 0	0.0 0	0.0 0
	運輸業	4	0.0 0	0.0 0	0.0 0	50.0 2	25.0 1	0.0 0	0.0 0	0.0 0	0.0 0	0.0 0	0.0 0	25.0 1	0.0 0	0.0 0	0.0 0	0.0 0
	卸売・小売業	31	0.0 0	6.5 2	0.0 0	77.4 24	6.5 2	0.0 0	0.0 0	0.0 0	0.0 0	0.0 0	0.0 0	6.5 2	3.2 1	0.0 0	0.0 0	0.0 0
	金融・保険業	18	0.0 0	5.6 1	5.6 1	77.8 14	5.6 1	0.0 0	0.0 0	0.0 0	0.0 0	5.6 1	0.0 0	0.0 0	0.0 0	0.0 0	0.0 0	0.0 0
	不動産業	1	0.0 0	0.0 0	0.0 0	100.0 1	0.0 0	0.0 0	0.0 0	0.0 0	0.0 0	0.0 0	0.0 0	0.0 0	0.0 0	0.0 0	0.0 0	0.0 0
	飲食店・宿泊業	3	0.0 0	0.0 0	33.3 1	66.7 2	0.0 0	0.0 0	0.0 0	0.0 0	0.0 0	0.0 0	0.0 0	0.0 0	0.0 0	0.0 0	0.0 0	0.0 0
	医療・福祉	2	0.0 0	0.0 0	0.0 0	100.0 2	0.0 0	0.0 0	0.0 0	0.0 0	0.0 0	0.0 0	0.0 0	0.0 0	0.0 0	0.0 0	0.0 0	0.0 0
	サービス業	9	0.0 0	0.0 0	0.0 0	88.9 8	0.0 0	0.0 0	0.0 0	0.0 0	0.0 0	0.0 0	11.1 1	0.0 0	0.0 0	0.0 0	0.0 0	0.0 0
	その他	5	0.0 0	0.0 0	0.0 0	80.0 4	0.0 0	0.0 0	20.0 1	0.0 0	0.0 0	0.0 0	0.0 0	0.0 0	0.0 0	0.0 0	0.0 0	0.0 0
従業員数別	100名～500名未満	24	0.0 0	4.2 1	0.0 0	83.3 20	4.2 1	0.0 0	0.0 0	0.0 0	0.0 0	4.2 1	0.0 0	4.2 1	0.0 0	0.0 0	0.0 0	0.0 0
	500名～1,000名未満	33	0.0 0	3.0 1	3.0 1	72.7 24	15.2 5	0.0 0	0.0 0	0.0 0	0.0 0	0.0 0	0.0 0	3.0 1	0.0 0	3.0 1	0.0 0	0.0 0
	1,000名～5,000名未満	53	1.9 1	3.8 2	1.9 1	67.9 36	5.7 3	1.9 1	1.9 1	1.9 1	0.0 0	1.9 1	3.8 2	3.8 2	1.9 1	0.0 0	1.9 1	0.0 0
	5,000名以上	14	0.0 0	0.0 0	0.0 0	85.7 12	0.0 0	0.0 0	0.0 0	0.0 0	7.1 1	0.0 0	0.0 0	7.1 1	0.0 0	0.0 0	0.0 0	0.0 0
正規社員の平均採用人数別	1名～5名未満	5	0.0 0	20.0 1	0.0 0	60.0 3	20.0 1	0.0 0	0.0 0	0.0 0	0.0 0	0.0 0	0.0 0	0.0 0	0.0 0	0.0 0	0.0 0	0.0 0
	5名～10名未満	8	0.0 0	0.0 0	0.0 0	87.5 7	12.5 1	0.0 0	0.0 0	0.0 0	0.0 0	0.0 0	0.0 0	0.0 0	0.0 0	0.0 0	0.0 0	0.0 0
	10名～20名未満	18	0.0 0	0.0 0	0.0 0	100.0 18	0.0 0	0.0 0	0.0 0	0.0 0	0.0 0	0.0 0	0.0 0	0.0 0	0.0 0	0.0 0	0.0 0	0.0 0
	20名～30名未満	18	5.6 1	0.0 0	5.6 1	72.2 13	5.6 1	0.0 0	0.0 0	0.0 0	0.0 0	0.0 0	0.0 0	5.6 1	0.0 0	5.6 1	0.0 0	0.0 0
	30名～50名未満	22	0.0 0	9.1 2	0.0 0	59.1 13	13.6 3	0.0 0	4.5 1	0.0 0	0.0 0	4.5 1	0.0 0	9.1 2	0.0 0	0.0 0	0.0 0	0.0 0
	50名～100名未満	25	0.0 0	0.0 0	4.0 1	64.0 16	8.0 2	4.0 1	0.0 0	4.0 1	0.0 0	4.0 1	4.0 1	4.0 1	4.0 1	0.0 0	0.0 0	0.0 0
	100名以上	28	0.0 0	3.6 1	0.0 0	78.6 22	3.6 1	0.0 0	0.0 0	0.0 0	3.6 1	0.0 0	3.6 1	3.6 1	0.0 0	0.0 0	3.6 1	0.0 0
採用予定数の本年度の別	増やす	26	3.8 1	0.0 0	0.0 0	84.6 22	3.8 1	0.0 0	0.0 0	0.0 0	0.0 0	0.0 0	0.0 0	3.8 1	0.0 0	3.8 1	0.0 0	0.0 0
	昨年度並み	92	0.0 0	4.3 4	2.2 2	72.8 67	7.6 7	1.1 1	1.1 1	1.1 1	1.1 1	2.2 2	2.2 2	3.3 3	1.1 1	0.0 0	0.0 0	0.0 0
	減らす	2	0.0 0	0.0 0	0.0 0	50.0 1	50.0 1	0.0 0	0.0 0	0.0 0	0.0 0	0.0 0	0.0 0	0.0 0	0.0 0	0.0 0	0.0 0	0.0 0
	未定	4	0.0 0	0.0 0	0.0 0	50.0 2	0.0 0	0.0 0	0.0 0	0.0 0	0.0 0	0.0 0	0.0 0	25.0 1	0.0 0	0.0 0	25.0 1	0.0 0

2. 本社所在地（Q2）

上段：% 下段：件数		標本数	群馬県	埼玉県	千葉県	東京都	神奈川県	富山県	石川県	山梨県	岐阜県	静岡県	愛知県	大阪府	兵庫県	岡山県	広島県	無回答
全体		124	0.8 1	3.2 4	1.6 2	74.2 92	7.3 9	0.8 1	0.8 1	0.8 1	0.8 1	1.6 2	1.6 2	4.0 5	0.8 1	0.8 1	0.8 1	0.0 0
採用したい学問分野別	体育学または工学（情報工学）	42	2.4 1	4.8 2	0.0 0	76.2 32	7.1 3	0.0 0	0.0 0	0.0 0	0.0 0	2.4 1	0.0 0	4.8 2	0.0 0	2.4 1	0.0 0	0.0 0
	体育学	27	0.0 0	7.4 2	0.0 0	70.4 19	7.4 2	0.0 0	0.0 0	0.0 0	0.0 0	3.7 1	0.0 0	7.4 2	0.0 0	3.7 1	0.0 0	0.0 0
	工学（情報工学）	34	2.9 1	5.9 2	0.0 0	76.5 26	5.9 2	0.0 0	0.0 0	0.0 0	0.0 0	0.0 0	0.0 0	5.9 2	0.0 0	2.9 1	0.0 0	0.0 0
	工学（情報工学以外）	38	2.6 1	5.3 2	0.0 0	73.7 28	7.9 3	0.0 0	0.0 0	0.0 0	0.0 0	0.0 0	0.0 0	7.9 3	0.0 0	2.6 1	0.0 0	0.0 0
	教育学	18	0.0 0	11.1 2	0.0 0	66.7 12	5.6 1	0.0 0	0.0 0	0.0 0	0.0 0	5.6 1	0.0 0	5.6 1	0.0 0	5.6 1	0.0 0	0.0 0
	文学	22	0.0 0	9.1 2	0.0 0	77.3 17	4.5 1	0.0 0	0.0 0	0.0 0	0.0 0	0.0 0	0.0 0	4.5 1	0.0 0	4.5 1	0.0 0	0.0 0
	法学・政治学	33	3.0 1	6.1 2	0.0 0	78.8 26	3.0 1	0.0 0	0.0 0	0.0 0	0.0 0	0.0 0	0.0 0	6.1 2	0.0 0	3.0 1	0.0 0	0.0 0
	商学・経済学	43	2.3 1	4.7 2	0.0 0	79.1 34	7.0 3	0.0 0	0.0 0	0.0 0	0.0 0	0.0 0	0.0 0	4.7 2	0.0 0	2.3 1	0.0 0	0.0 0
	社会学	34	2.9 1	5.9 2	0.0 0	73.5 25	8.8 3	0.0 0	0.0 0	0.0 0	0.0 0	0.0 0	0.0 0	5.9 2	0.0 0	2.9 1	0.0 0	0.0 0
	数学	21	4.8 1	9.5 2	0.0 0	76.2 16	4.8 1	0.0 0	0.0 0	0.0 0	0.0 0	0.0 0	0.0 0	4.8 1	0.0 0	0.0 0	0.0 0	0.0 0
	農学	16	0.0 0	12.5 2	0.0 0	81.3 13	6.3 1	0.0 0	0.0 0	0.0 0	0.0 0	0.0 0	0.0 0	0.0 0	0.0 0	0.0 0	0.0 0	0.0 0
	その他	9	0.0 0	11.1 1	0.0 0	77.8 7	11.1 1	0.0 0	0.0 0	0.0 0	0.0 0	0.0 0	0.0 0	0.0 0	0.0 0	0.0 0	0.0 0	0.0 0
	学んだ学問分野にはこだわらない	77	0.0 0	2.6 2	2.6 2	72.7 56	7.8 6	1.3 1	1.3 1	1.3 1	1.3 1	1.3 1	2.6 2	2.6 2	1.3 1	0.0 0	1.3 1	0.0 0
科学部「健康スポーツ科学科」の特色に対する魅力度別	特色A　魅力あり	104	0.0 0	2.9 3	1.0 1	76.0 79	5.8 6	1.0 1	1.0 1	1.0 1	1.0 1	1.9 2	1.9 2	3.8 4	1.0 1	1.0 1	1.0 1	0.0 0
	特色B　魅力あり	106	0.0 0	3.8 4	1.9 2	76.4 81	6.6 7	0.9 1	0.9 1	0.0 0	0.9 1	1.9 2	0.9 1	3.8 4	0.9 1	0.0 0	0.9 1	0.0 0
	特色C　魅力あり	101	1.0 1	3.0 3	2.0 2	77.2 78	5.9 6	0.0 0	1.0 1	0.0 0	1.0 1	2.0 2	1.0 1	4.0 4	1.0 1	0.0 0	1.0 1	0.0 0
	特色D　魅力あり	124	0.8 1	3.2 4	1.6 2	74.2 92	7.3 9	0.8 1	0.8 1	0.8 1	0.8 1	1.6 2	1.6 2	4.0 5	0.8 1	0.8 1	0.8 1	0.0 0
社会的必要性別	必要だと思う	121	0.8 1	3.3 4	1.7 2	73.6 89	7.4 9	0.8 1	0.8 1	0.8 1	0.8 1	1.7 2	1.7 2	4.1 5	0.8 1	0.8 1	0.8 1	0.0 0
	必要だと思わない	3	0.0 0	0.0 0	0.0 0	100.0 3	0.0 0	0.0 0	0.0 0	0.0 0	0.0 0	0.0 0	0.0 0	0.0 0	0.0 0	0.0 0	0.0 0	0.0 0
採用意向別	採用したいと思う	121	0.0 0	3.3 4	1.7 2	74.4 90	7.4 9	0.8 1	0.8 1	0.8 1	0.8 1	1.7 2	1.7 2	4.1 5	0.8 1	0.8 1	0.8 1	0.0 0
	採用したいと思わない	3	33.3 1	0.0 0	0.0 0	66.7 2	0.0 0	0.0 0	0.0 0	0.0 0	0.0 0	0.0 0	0.0 0	0.0 0	0.0 0	0.0 0	0.0 0	0.0 0
卒業生の採用意向×採用想定人数別	採用したい＆1名	69	0.0 0	2.9 2	2.9 2	68.1 47	13.0 9	0.0 0	1.4 1	1.4 1	0.0 0	2.9 2	1.4 1	2.9 2	0.0 0	1.4 1	1.4 1	0.0 0
	採用したい＆2名	22	0.0 0	4.5 1	0.0 0	86.4 19	0.0 0	0.0 0	0.0 0	0.0 0	0.0 0	0.0 0	4.5 1	4.5 1	0.0 0	0.0 0	0.0 0	0.0 0
	採用したい＆3名	15	0.0 0	0.0 0	0.0 0	86.7 13	0.0 0	6.7 1	0.0 0	0.0 0	0.0 0	0.0 0	0.0 0	0.0 0	6.7 1	0.0 0	0.0 0	0.0 0
	採用したい＆4名	1	0.0 0	0.0 0	0.0 0	0.0 0	0.0 0	0.0 0	0.0 0	0.0 0	0.0 0	0.0 0	0.0 0	100.0 1	0.0 0	0.0 0	0.0 0	0.0 0
	採用したい＆5名～9名	8	0.0 0	0.0 0	0.0 0	87.5 7	0.0 0	0.0 0	0.0 0	0.0 0	12.5 1	0.0 0	0.0 0	0.0 0	0.0 0	0.0 0	0.0 0	0.0 0
	採用したい＆10名以上	6	0.0 0	16.7 1	0.0 0	66.7 4	0.0 0	0.0 0	0.0 0	0.0 0	0.0 0	0.0 0	0.0 0	16.7 1	0.0 0	0.0 0	0.0 0	0.0 0
	採用したいと思わない	3	33.3 1	0.0 0	0.0 0	66.7 2	0.0 0	0.0 0	0.0 0	0.0 0	0.0 0	0.0 0	0.0 0	0.0 0	0.0 0	0.0 0	0.0 0	0.0 0

3. 業種(Q3)

上段:% 下段:件数		標本数	農・林・漁・鉱業	建設業	製造業	電気・ガス・熱供給・水道業	情報通信業	運輸業	卸売・小売業	金融・保険業	不動産業	飲食店・宿泊業	医療・福祉	複合サービス事業	サービス業	公務	その他	無回答
全体		124	0.0 0	6.5 8	25.8 32	0.8 1	8.1 10	3.2 4	25.0 31	14.5 18	0.8 1	2.4 3	1.6 2	0.0 0	7.3 9	0.0 0	4.0 5	0.0 0
本社所在地別	関東	108	0.0 0	4.6 5	24.1 26	0.9 1	9.3 10	2.8 3	25.9 28	15.7 17	0.9 1	2.8 3	1.9 2	0.0 0	7.4 8	0.0 0	3.7 4	0.0 0
	東京都	92	0.0 0	5.4 5	23.9 22	0.0 0	8.7 8	2.2 2	26.1 24	15.2 14	1.1 1	2.2 2	2.2 2	0.0 0	8.7 8	0.0 0	4.3 4	0.0 0
	神奈川県・埼玉県・千葉県・群馬県	16	0.0 0	0.0 0	25.0 4	6.3 1	12.5 2	6.3 1	25.0 4	18.8 3	0.0 0	6.3 1	0.0 0	0.0 0	0.0 0	0.0 0	0.0 0	0.0 0
	関東以外	16	0.0 0	18.8 3	37.5 6	0.0 0	0.0 0	6.3 1	18.8 3	6.3 1	0.0 0	0.0 0	0.0 0	0.0 0	6.3 1	0.0 0	6.3 1	0.0 0
業種別	建設業	8	0.0 0	100.0 8	0.0 0	0.0 0	0.0 0	0.0 0	0.0 0	0.0 0	0.0 0	0.0 0	0.0 0	0.0 0	0.0 0	0.0 0	0.0 0	0.0 0
	製造業	32	0.0 0	0.0 0	100.0 32	0.0 0	0.0 0	0.0 0	0.0 0	0.0 0	0.0 0	0.0 0	0.0 0	0.0 0	0.0 0	0.0 0	0.0 0	0.0 0
	電気・ガス・熱供給・水道業	1	0.0 0	0.0 0	0.0 0	100.0 1	0.0 0	0.0 0	0.0 0	0.0 0	0.0 0	0.0 0	0.0 0	0.0 0	0.0 0	0.0 0	0.0 0	0.0 0
	情報通信業	10	0.0 0	0.0 0	0.0 0	0.0 0	100.0 10	0.0 0	0.0 0	0.0 0	0.0 0	0.0 0	0.0 0	0.0 0	0.0 0	0.0 0	0.0 0	0.0 0
	運輸業	4	0.0 0	0.0 0	0.0 0	0.0 0	0.0 0	100.0 4	0.0 0	0.0 0	0.0 0	0.0 0	0.0 0	0.0 0	0.0 0	0.0 0	0.0 0	0.0 0
	卸売・小売業	31	0.0 0	0.0 0	0.0 0	0.0 0	0.0 0	0.0 0	100.0 31	0.0 0	0.0 0	0.0 0	0.0 0	0.0 0	0.0 0	0.0 0	0.0 0	0.0 0
	金融・保険業	18	0.0 0	0.0 0	0.0 0	0.0 0	0.0 0	0.0 0	0.0 0	100.0 18	0.0 0	0.0 0	0.0 0	0.0 0	0.0 0	0.0 0	0.0 0	0.0 0
	不動産業	1	0.0 0	0.0 0	0.0 0	0.0 0	0.0 0	0.0 0	0.0 0	0.0 0	100.0 1	0.0 0	0.0 0	0.0 0	0.0 0	0.0 0	0.0 0	0.0 0
	飲食店・宿泊業	3	0.0 0	0.0 0	0.0 0	0.0 0	0.0 0	0.0 0	0.0 0	0.0 0	0.0 0	100.0 3	0.0 0	0.0 0	0.0 0	0.0 0	0.0 0	0.0 0
	医療・福祉	2	0.0 0	0.0 0	0.0 0	0.0 0	0.0 0	0.0 0	0.0 0	0.0 0	0.0 0	0.0 0	100.0 2	0.0 0	0.0 0	0.0 0	0.0 0	0.0 0
	サービス業	9	0.0 0	0.0 0	0.0 0	0.0 0	0.0 0	0.0 0	0.0 0	0.0 0	0.0 0	0.0 0	0.0 0	0.0 0	100.0 9	0.0 0	0.0 0	0.0 0
	その他	5	0.0 0	0.0 0	0.0 0	0.0 0	0.0 0	0.0 0	0.0 0	0.0 0	0.0 0	0.0 0	0.0 0	0.0 0	0.0 0	0.0 0	100.0 5	0.0 0
従業員数別	100名～500名未満	24	0.0 0	0.0 0	20.8 5	0.0 0	0.0 0	0.0 0	54.2 13	12.5 3	4.2 1	0.0 0	0.0 0	0.0 0	4.2 1	0.0 0	4.2 1	0.0 0
	500名～1,000名未満	33	0.0 0	0.0 0	36.4 12	0.0 0	15.2 5	0.0 0	15.2 5	15.2 5	0.0 0	3.0 1	0.0 0	0.0 0	9.1 3	0.0 0	6.1 2	0.0 0
	1,000名～5,000名未満	53	0.0 0	13.2 7	28.3 15	1.9 1	9.4 5	3.8 2	17.0 9	11.3 6	0.0 0	1.9 1	1.9 1	0.0 0	7.5 4	0.0 0	3.8 2	0.0 0
	5,000名以上	14	0.0 0	7.1 1	0.0 0	0.0 0	0.0 0	14.3 2	28.6 4	28.6 4	0.0 0	7.1 1	7.1 1	0.0 0	7.1 1	0.0 0	0.0 0	0.0 0
正規社員の平均採用人数別	1名～5名未満	5	0.0 0	0.0 0	20.0 1	0.0 0	0.0 0	0.0 0	80.0 4	0.0 0	0.0 0	0.0 0	0.0 0	0.0 0	0.0 0	0.0 0	0.0 0	0.0 0
	5名～10名未満	8	0.0 0	0.0 0	75.0 6	0.0 0	0.0 0	0.0 0	12.5 1	0.0 0	0.0 0	0.0 0	0.0 0	0.0 0	12.5 1	0.0 0	0.0 0	0.0 0
	10名～20名未満	18	0.0 0	0.0 0	33.3 6	0.0 0	0.0 0	0.0 0	44.4 8	5.6 1	0.0 0	0.0 0	0.0 0	0.0 0	5.6 1	0.0 0	11.1 2	0.0 0
	20名～30名未満	18	0.0 0	0.0 0	27.8 5	0.0 0	16.7 3	0.0 0	27.8 5	11.1 2	0.0 0	5.6 1	0.0 0	0.0 0	5.6 1	0.0 0	5.6 1	0.0 0
	30名～50名未満	22	0.0 0	4.5 1	22.7 5	4.5 1	0.0 0	4.5 1	27.3 6	18.2 4	4.5 1	0.0 0	4.5 1	0.0 0	4.5 1	0.0 0	4.5 1	0.0 0
	50名～100名未満	25	0.0 0	16.0 4	16.0 4	0.0 0	20.0 5	4.0 1	12.0 3	24.0 6	0.0 0	0.0 0	0.0 0	0.0 0	4.0 1	0.0 0	4.0 1	0.0 0
	100名以上	28	0.0 0	10.7 3	17.9 5	0.0 0	7.1 2	7.1 2	14.3 4	17.9 5	0.0 0	7.1 2	3.6 1	0.0 0	14.3 4	0.0 0	0.0 0	0.0 0
本年度の採用予定数別	増やす	26	0.0 0	7.7 2	15.4 4	0.0 0	15.4 4	3.8 1	23.1 6	7.7 2	0.0 0	3.8 1	0.0 0	0.0 0	11.5 3	0.0 0	11.5 3	0.0 0
	昨年度並み	92	0.0 0	5.4 5	28.3 26	1.1 1	6.5 6	2.2 2	27.2 25	16.3 15	0.0 0	2.2 2	2.2 2	0.0 0	6.5 6	0.0 0	2.2 2	0.0 0
	減らす	2	0.0 0	0.0 0	100.0 2	0.0 0	0.0 0	0.0 0	0.0 0	0.0 0	0.0 0	0.0 0	0.0 0	0.0 0	0.0 0	0.0 0	0.0 0	0.0 0
	未定	4	0.0 0	25.0 1	0.0 0	0.0 0	0.0 0	25.0 1	0.0 0	25.0 1	25.0 1	0.0 0	0.0 0	0.0 0	0.0 0	0.0 0	0.0 0	0.0 0

3. 業種（Q3）

上段：% 下段：件数		標本数	農・林・漁・鉱業	建設業	製造業	電気・ガス・熱供給・水道業	情報通信業	運輸業	卸売・小売業	金融・保険業	不動産業	飲食店・宿泊業	医療・福祉	複合サービス事業	サービス業	公務	その他	無回答
全体		124	0.0 0	6.5 8	25.8 32	0.8 1	8.1 10	3.2 4	25.0 31	14.5 18	0.8 1	2.4 3	1.6 2	0.0 0	7.3 9	0.0 0	4.0 5	0.0 0
採用したい学問分野別	体育学または工学（情報工学）	42	0.0 0	7.1 3	42.9 18	2.4 1	4.8 2	0.0 0	26.2 11	4.8 2	2.4 1	0.0 0	2.4 1	0.0 0	4.8 2	0.0 0	2.4 1	0.0 0
	体育学	27	0.0 0	7.4 2	37.0 10	3.7 1	0.0 0	0.0 0	29.6 8	7.4 2	3.7 1	0.0 0	3.7 1	0.0 0	7.4 2	0.0 0	0.0 0	0.0 0
	工学（情報工学）	34	0.0 0	8.8 3	47.1 16	2.9 1	5.9 2	0.0 0	23.5 8	2.9 1	0.0 0	0.0 0	2.9 1	0.0 0	2.9 1	0.0 0	2.9 1	0.0 0
	工学（情報工学以外）	38	0.0 0	10.5 4	50.0 19	2.6 1	5.3 2	0.0 0	21.1 8	2.6 1	0.0 0	0.0 0	2.6 1	0.0 0	2.6 1	0.0 0	2.6 1	0.0 0
	教育学	18	0.0 0	11.1 2	33.3 6	5.6 1	0.0 0	0.0 0	27.8 5	5.6 1	5.6 1	0.0 0	5.6 1	0.0 0	5.6 1	0.0 0	0.0 0	0.0 0
	文学	22	0.0 0	13.6 3	27.3 6	4.5 1	0.0 0	0.0 0	40.9 9	4.5 1	0.0 0	0.0 0	4.5 1	0.0 0	0.0 0	0.0 0	4.5 1	0.0 0
	法学・政治学	33	0.0 0	9.1 3	39.4 13	3.0 1	6.1 2	0.0 0	27.3 9	3.0 1	3.0 1	0.0 0	3.0 1	0.0 0	3.0 1	0.0 0	3.0 1	0.0 0
	商学・経済学	43	0.0 0	7.0 3	44.2 19	2.3 1	4.7 2	0.0 0	25.6 11	4.7 2	2.3 1	0.0 0	2.3 1	0.0 0	4.7 2	0.0 0	2.3 1	0.0 0
	社会学	34	0.0 0	8.8 3	41.2 14	2.9 1	2.9 1	0.0 0	26.5 9	2.9 1	2.9 1	0.0 0	2.9 1	0.0 0	5.9 2	0.0 0	2.9 1	0.0 0
	数学	21	0.0 0	9.5 2	33.3 7	4.8 1	9.5 2	0.0 0	28.6 6	4.8 1	0.0 0	0.0 0	4.8 1	0.0 0	0.0 0	0.0 0	4.8 1	0.0 0
	農学	16	0.0 0	12.5 2	43.8 7	6.3 1	0.0 0	0.0 0	31.3 5	0.0 0	0.0 0	0.0 0	6.3 1	0.0 0	0.0 0	0.0 0	0.0 0	0.0 0
	その他	9	0.0 0	11.1 1	55.6 5	0.0 0	0.0 0	0.0 0	22.2 2	0.0 0	0.0 0	0.0 0	0.0 0	0.0 0	11.1 1	0.0 0	0.0 0	0.0 0
	学んだ学問分野にはこだわらない	77	0.0 0	5.2 4	15.6 12	0.0 0	10.4 8	5.2 4	24.7 19	20.8 16	0.0 0	3.9 3	1.3 1	0.0 0	7.8 6	0.0 0	5.2 4	0.0 0
科学部「健康スポーツ科学科」の特色に対する魅力度別	特色A　魅力あり	104	0.0 0	6.7 7	24.0 25	1.0 1	9.6 10	3.8 4	26.9 28	13.5 14	1.0 1	1.9 2	1.9 2	0.0 0	6.7 7	0.0 0	2.9 3	0.0 0
	特色B　魅力あり	106	0.0 0	5.7 6	22.6 24	0.9 1	8.5 9	3.8 4	24.5 26	15.1 16	0.9 1	2.8 3	1.9 2	0.0 0	8.5 9	0.0 0	4.7 5	0.0 0
	特色C　魅力あり	101	0.0 0	6.9 7	23.8 24	1.0 1	7.9 8	3.0 3	25.7 26	14.9 15	1.0 1	3.0 3	1.0 1	0.0 0	8.9 9	0.0 0	3.0 3	0.0 0
	特色D　魅力あり	124	0.0 0	6.5 8	25.8 32	0.8 1	8.1 10	3.2 4	25.0 31	14.5 18	0.8 1	2.4 3	1.6 2	0.0 0	7.3 9	0.0 0	4.0 5	0.0 0
社会的必要性別	必要だと思う	121	0.0 0	5.8 7	25.6 31	0.8 1	8.3 10	3.3 4	25.6 31	14.9 18	0.8 1	2.5 3	1.7 2	0.0 0	7.4 9	0.0 0	3.3 4	0.0 0
	必要だと思わない	3	0.0 0	33.3 1	33.3 1	0.0 0	0.0 0	0.0 0	0.0 0	0.0 0	0.0 0	0.0 0	0.0 0	0.0 0	0.0 0	0.0 0	33.3 1	0.0 0
採用意向別	採用したいと思う	121	0.0 0	5.8 7	25.6 31	0.8 1	8.3 10	3.3 4	25.6 31	14.9 18	0.8 1	2.5 3	1.7 2	0.0 0	7.4 9	0.0 0	3.3 4	0.0 0
	採用したいと思わない	3	0.0 0	33.3 1	33.3 1	0.0 0	0.0 0	0.0 0	0.0 0	0.0 0	0.0 0	0.0 0	0.0 0	0.0 0	0.0 0	0.0 0	33.3 1	0.0 0
卒業生の採用意向×採用想定人数別	採用したい＆1名	69	0.0 0	5.8 4	31.9 22	0.0 0	11.6 8	2.9 2	21.7 15	14.5 10	0.0 0	2.9 2	0.0 0	0.0 0	5.8 4	0.0 0	2.9 2	0.0 0
	採用したい＆2名	22	0.0 0	0.0 0	27.3 6	4.5 1	0.0 0	0.0 0	36.4 8	13.6 3	4.5 1	0.0 0	4.5 1	0.0 0	9.1 2	0.0 0	0.0 0	0.0 0
	採用したい＆3名	15	0.0 0	13.3 2	13.3 2	0.0 0	6.7 1	6.7 1	13.3 2	20.0 3	0.0 0	0.0 0	6.7 1	0.0 0	13.3 2	0.0 0	6.7 1	0.0 0
	採用したい＆4名	1	0.0 0	0.0 0	0.0 0	0.0 0	0.0 0	0.0 0	100.0 1	0.0 0	0.0 0	0.0 0	0.0 0	0.0 0	0.0 0	0.0 0	0.0 0	0.0 0
	採用したい＆5名～9名	8	0.0 0	12.5 1	12.5 1	0.0 0	12.5 1	0.0 0	37.5 3	12.5 1	0.0 0	0.0 0	0.0 0	0.0 0	0.0 0	0.0 0	12.5 1	0.0 0
	採用したい＆10名以上	6	0.0 0	0.0 0	0.0 0	0.0 0	0.0 0	16.7 1	33.3 2	16.7 1	0.0 0	16.7 1	0.0 0	0.0 0	16.7 1	0.0 0	0.0 0	0.0 0
	採用したいと思わない	3	0.0 0	33.3 1	33.3 1	0.0 0	0.0 0	0.0 0	0.0 0	0.0 0	0.0 0	0.0 0	0.0 0	0.0 0	0.0 0	0.0 0	33.3 1	0.0 0

4. 従業員数(Q4)

上段:% 下段:件数		標本数	50名未満	50名～100名未満	100名～500名未満	500名～1,000名未満	満1,000名～5,000名未	5,000名以上	無回答
全体		124	0.0 0	0.0 0	19.4 24	26.6 33	42.7 53	11.3 14	0.0 0
本社所在地別	関東	108	0.0 0	0.0 0	20.4 22	28.7 31	39.8 43	11.1 12	0.0 0
	東京都	92	0.0 0	0.0 0	21.7 20	26.1 24	39.1 36	13.0 12	0.0 0
	神奈川県・埼玉県・千葉県・群馬県	16	0.0 0	0.0 0	12.5 2	43.8 7	43.8 7	0.0 0	0.0 0
	関東以外	16	0.0 0	0.0 0	12.5 2	12.5 2	62.5 10	12.5 2	0.0 0
業種別	建設業	8	0.0 0	0.0 0	0.0 0	0.0 0	87.5 7	12.5 1	0.0 0
	製造業	32	0.0 0	0.0 0	15.6 5	37.5 12	46.9 15	0.0 0	0.0 0
	電気・ガス・熱供給・水道業	1	0.0 0	0.0 0	0.0 0	0.0 0	100.0 1	0.0 0	0.0 0
	情報通信業	10	0.0 0	0.0 0	0.0 0	50.0 5	50.0 5	0.0 0	0.0 0
	運輸業	4	0.0 0	0.0 0	0.0 0	0.0 0	50.0 2	50.0 2	0.0 0
	卸売・小売業	31	0.0 0	0.0 0	41.9 13	16.1 5	29.0 9	12.9 4	0.0 0
	金融・保険業	18	0.0 0	0.0 0	16.7 3	27.8 5	33.3 6	22.2 4	0.0 0
	不動産業	1	0.0 0	0.0 0	100.0 1	0.0 0	0.0 0	0.0 0	0.0 0
	飲食店・宿泊業	3	0.0 0	0.0 0	0.0 0	33.3 1	33.3 1	33.3 1	0.0 0
	医療・福祉	2	0.0 0	0.0 0	0.0 0	0.0 0	50.0 1	50.0 1	0.0 0
	サービス業	9	0.0 0	0.0 0	11.1 1	33.3 3	44.4 4	11.1 1	0.0 0
	その他	5	0.0 0	0.0 0	20.0 1	40.0 2	40.0 2	0.0 0	0.0 0
従業員数別	100名～500名未満	24	0.0 0	0.0 0	100.0 24	0.0 0	0.0 0	0.0 0	0.0 0
	500名～1,000名未満	33	0.0 0	0.0 0	0.0 0	100.0 33	0.0 0	0.0 0	0.0 0
	1,000名～5,000名未満	53	0.0 0	0.0 0	0.0 0	0.0 0	100.0 53	0.0 0	0.0 0
	5,000名以上	14	0.0 0	0.0 0	0.0 0	0.0 0	0.0 0	100.0 14	0.0 0
正規社員の平均採用人数別	1名～5名未満	5	0.0 0	0.0 0	100.0 5	0.0 0	0.0 0	0.0 0	0.0 0
	5名～10名未満	8	0.0 0	0.0 0	50.0 4	50.0 4	0.0 0	0.0 0	0.0 0
	10名～20名未満	18	0.0 0	0.0 0	50.0 9	33.3 6	16.7 3	0.0 0	0.0 0
	20名～30名未満	18	0.0 0	0.0 0	22.2 4	72.2 13	5.6 1	0.0 0	0.0 0
	30名～50名未満	22	0.0 0	0.0 0	9.1 2	27.3 6	50.0 11	13.6 3	0.0 0
	50名～100名未満	25	0.0 0	0.0 0	0.0 0	12.0 3	84.0 21	4.0 1	0.0 0
	100名以上	28	0.0 0	0.0 0	0.0 0	3.6 1	60.7 17	35.7 10	0.0 0
本年度の採用予定数別	増やす	26	0.0 0	0.0 0	3.8 1	34.6 9	50.0 13	11.5 3	0.0 0
	昨年度並み	92	0.0 0	0.0 0	22.8 21	26.1 24	41.3 38	9.8 9	0.0 0
	減らす	2	0.0 0	0.0 0	50.0 1	0.0 0	50.0 1	0.0 0	0.0 0
	未定	4	0.0 0	0.0 0	25.0 1	0.0 0	25.0 1	50.0 2	0.0 0

4. 従業員数(Q4)

上段:% 下段:件数		標本数	50名未満	50名～100名未満	100名～500名未満	500名～1,000名未満	1,000名～5,000名未	5,000名以上	無回答
全体		124	0.0 0	0.0 0	19.4 24	26.6 33	42.7 53	11.3 14	0.0 0
採用したい学問分野別	体育学または工学(情報工学)	42	0.0 0	0.0 0	19.0 8	33.3 14	40.5 17	7.1 3	0.0 0
	体育学	27	0.0 0	0.0 0	25.9 7	14.8 4	48.1 13	11.1 3	0.0 0
	工学(情報工学)	34	0.0 0	0.0 0	11.8 4	38.2 13	47.1 16	2.9 1	0.0 0
	工学(情報工学以外)	38	0.0 0	0.0 0	15.8 6	36.8 14	44.7 17	2.6 1	0.0 0
	教育学	18	0.0 0	0.0 0	22.2 4	16.7 3	55.6 10	5.6 1	0.0 0
	文学	22	0.0 0	0.0 0	27.3 6	18.2 4	45.5 10	9.1 2	0.0 0
	法学・政治学	33	0.0 0	0.0 0	21.2 7	27.3 9	45.5 15	6.1 2	0.0 0
	商学・経済学	43	0.0 0	0.0 0	20.9 9	32.6 14	39.5 17	7.0 3	0.0 0
	社会学	34	0.0 0	0.0 0	26.5 9	26.5 9	41.2 14	5.9 2	0.0 0
	数学	21	0.0 0	0.0 0	14.3 3	33.3 7	42.9 9	9.5 2	0.0 0
	農学	16	0.0 0	0.0 0	18.8 3	25.0 4	43.8 7	12.5 2	0.0 0
	その他	9	0.0 0	0.0 0	11.1 1	44.4 4	44.4 4	0.0 0	0.0 0
	学んだ学問分野にはこだわらない	77	0.0 0	0.0 0	18.2 14	23.4 18	44.2 34	14.3 11	0.0 0
「健康スポーツ科学部 健康スポーツ科学科」の特色に対する魅力度別	特色A 魅力あり	104	0.0 0	0.0 0	17.3 18	26.9 28	45.2 47	10.6 11	0.0 0
	特色B 魅力あり	106	0.0 0	0.0 0	18.9 20	26.4 28	42.5 45	12.3 13	0.0 0
	特色C 魅力あり	101	0.0 0	0.0 0	18.8 19	24.8 25	43.6 44	12.9 13	0.0 0
	特色D 魅力あり	124	0.0 0	0.0 0	19.4 24	26.6 33	42.7 53	11.3 14	0.0 0
社会的必要性別	必要だと思う	121	0.0 0	0.0 0	19.0 23	26.4 32	43.0 52	11.6 14	0.0 0
	必要だと思わない	3	0.0 0	0.0 0	33.3 1	33.3 1	33.3 1	0.0 0	0.0 0
採用意向別	採用したいと思う	121	0.0 0	0.0 0	19.0 23	27.3 33	42.1 51	11.6 14	0.0 0
	採用したいと思わない	3	0.0 0	0.0 0	33.3 1	0.0 0	66.7 2	0.0 0	0.0 0
卒業生の採用意向×採用想定人数別	採用したい＆1名	69	0.0 0	0.0 0	26.1 18	34.8 24	34.8 24	4.3 3	0.0 0
	採用したい＆2名	22	0.0 0	0.0 0	22.7 5	9.1 2	63.6 14	4.5 1	0.0 0
	採用したい＆3名	15	0.0 0	0.0 0	0.0 0	26.7 4	53.3 8	20.0 3	0.0 0
	採用したい＆4名	1	0.0 0	0.0 0	0.0 0	100.0 1	0.0 0	0.0 0	0.0 0
	採用したい＆5名～9名	8	0.0 0	0.0 0	0.0 0	12.5 1	37.5 3	50.0 4	0.0 0
	採用したい＆10名以上	6	0.0 0	0.0 0	0.0 0	16.7 1	33.3 2	50.0 3	0.0 0
	採用したいと思わない	3	0.0 0	0.0 0	33.3 1	0.0 0	66.7 2	0.0 0	0.0 0

5. 正規社員の平均採用人数（Q5）

上段：% 下段：件数		標本数	0名	1名～5名未満	5名～10名未満	10名～20名未満	20名～30名未満	30名～50名未満	50名～100名未満	100名以上	無回答
全体		124	0.0 0	4.0 5	6.5 8	14.5 18	14.5 18	17.7 22	20.2 25	22.6 28	0.0 0
本社所在地別	関東	108	0.0 0	4.6 5	7.4 8	16.7 18	14.8 16	16.7 18	17.6 19	22.2 24	0.0 0
	東京都	92	0.0 0	3.3 3	7.6 7	19.6 18	14.1 13	14.1 13	17.4 16	23.9 22	0.0 0
	神奈川県・埼玉県・千葉県・群馬県	16	0.0 0	12.5 2	6.3 1	0.0 0	18.8 3	31.3 5	18.8 3	12.5 2	0.0 0
	関東以外	16	0.0 0	0.0 0	0.0 0	0.0 0	12.5 2	25.0 4	37.5 6	25.0 4	0.0 0
業種別	建設業	8	0.0 0	0.0 0	0.0 0	0.0 0	0.0 0	12.5 1	50.0 4	37.5 3	0.0 0
	製造業	32	0.0 0	3.1 1	18.8 6	18.8 6	15.6 5	15.6 5	12.5 4	15.6 5	0.0 0
	電気・ガス・熱供給・水道業	1	0.0 0	0.0 0	0.0 0	0.0 0	0.0 0	100.0 1	0.0 0	0.0 0	0.0 0
	情報通信業	10	0.0 0	0.0 0	0.0 0	0.0 0	30.0 3	0.0 0	50.0 5	20.0 2	0.0 0
	運輸業	4	0.0 0	0.0 0	0.0 0	0.0 0	0.0 0	25.0 1	25.0 1	50.0 2	0.0 0
	卸売・小売業	31	0.0 0	12.9 4	3.2 1	25.8 8	16.1 5	19.4 6	9.7 3	12.9 4	0.0 0
	金融・保険業	18	0.0 0	0.0 0	0.0 0	5.6 1	11.1 2	22.2 4	33.3 6	27.8 5	0.0 0
	不動産業	1	0.0 0	0.0 0	0.0 0	0.0 0	0.0 0	100.0 1	0.0 0	0.0 0	0.0 0
	飲食店・宿泊業	3	0.0 0	0.0 0	0.0 0	0.0 0	33.3 1	0.0 0	0.0 0	66.7 2	0.0 0
	医療・福祉	2	0.0 0	0.0 0	0.0 0	0.0 0	0.0 0	50.0 1	0.0 0	50.0 1	0.0 0
	サービス業	9	0.0 0	0.0 0	11.1 1	11.1 1	11.1 1	11.1 1	11.1 1	44.4 4	0.0 0
	その他	5	0.0 0	0.0 0	0.0 0	40.0 2	20.0 1	20.0 1	20.0 1	0.0 0	0.0 0
従業員数別	100名～500名未満	24	0.0 0	20.8 5	16.7 4	37.5 9	16.7 4	8.3 2	0.0 0	0.0 0	0.0 0
	500名～1,000名未満	33	0.0 0	0.0 0	12.1 4	18.2 6	39.4 13	18.2 6	9.1 3	3.0 1	0.0 0
	1,000名～5,000名未満	53	0.0 0	0.0 0	0.0 0	5.7 3	1.9 1	20.8 11	39.6 21	32.1 17	0.0 0
	5,000名以上	14	0.0 0	0.0 0	0.0 0	0.0 0	0.0 0	21.4 3	7.1 1	71.4 10	0.0 0
正規社員の平均採用人数別	1名～5名未満	5	0.0 0	100.0 5	0.0 0	0.0 0	0.0 0	0.0 0	0.0 0	0.0 0	0.0 0
	5名～10名未満	8	0.0 0	0.0 0	100.0 8	0.0 0	0.0 0	0.0 0	0.0 0	0.0 0	0.0 0
	10名～20名未満	18	0.0 0	0.0 0	0.0 0	100.0 18	0.0 0	0.0 0	0.0 0	0.0 0	0.0 0
	20名～30名未満	18	0.0 0	0.0 0	0.0 0	0.0 0	100.0 18	0.0 0	0.0 0	0.0 0	0.0 0
	30名～50名未満	22	0.0 0	0.0 0	0.0 0	0.0 0	0.0 0	100.0 22	0.0 0	0.0 0	0.0 0
	50名～100名未満	25	0.0 0	0.0 0	0.0 0	0.0 0	0.0 0	0.0 0	100.0 25	0.0 0	0.0 0
	100名以上	28	0.0 0	0.0 0	0.0 0	0.0 0	0.0 0	0.0 0	0.0 0	100.0 28	0.0 0
採用予定数の本年度別	増やす	26	0.0 0	0.0 0	3.8 1	11.5 3	23.1 6	19.2 5	23.1 6	19.2 5	0.0 0
	昨年度並み	92	0.0 0	4.3 4	7.6 7	16.3 15	13.0 12	16.3 15	20.7 19	21.7 20	0.0 0
	減らす	2	0.0 0	50.0 1	0.0 0	0.0 0	0.0 0	50.0 1	0.0 0	0.0 0	0.0 0
	未定	4	0.0 0	0.0 0	0.0 0	0.0 0	0.0 0	25.0 1	0.0 0	75.0 3	0.0 0

5. 正規社員の平均採用人数（Q5）

上段：% 下段：件数		標本数	0名	1名～5名未満	5名～10名未満	10名～20名未満	20名～30名未満	30名～50名未満	50名～100名未満	100名以上	無回答
全体		124	0.0 0	4.0 5	6.5 8	14.5 18	14.5 18	17.7 22	20.2 25	22.6 28	0.0 0
採用したい学問分野別	体育学または工学（情報工学）	42	0.0 0	9.5 4	9.5 4	7.1 3	21.4 9	21.4 9	14.3 6	16.7 7	0.0 0
	体育学	27	0.0 0	11.1 3	7.4 2	3.7 1	11.1 3	25.9 7	14.8 4	25.9 7	0.0 0
	工学（情報工学）	34	0.0 0	2.9 1	11.8 4	8.8 3	26.5 9	20.6 7	14.7 5	14.7 5	0.0 0
	工学（情報工学以外）	38	0.0 0	5.3 2	10.5 4	13.2 5	23.7 9	18.4 7	15.8 6	13.2 5	0.0 0
	教育学	18	0.0 0	0.0 0	11.1 2	5.6 1	16.7 3	27.8 5	22.2 4	16.7 3	0.0 0
	文学	22	0.0 0	9.1 2	18.2 4	4.5 1	18.2 4	13.6 3	18.2 4	18.2 4	0.0 0
	法学・政治学	33	0.0 0	6.1 2	12.1 4	6.1 2	21.2 7	21.2 7	15.2 5	18.2 6	0.0 0
	商学・経済学	43	0.0 0	7.0 3	11.6 5	11.6 5	20.9 9	18.6 8	11.6 5	18.6 8	0.0 0
	社会学	34	0.0 0	8.8 3	11.8 4	8.8 3	20.6 7	23.5 8	11.8 4	14.7 5	0.0 0
	数学	21	0.0 0	0.0 0	14.3 3	4.8 1	28.6 6	19.0 4	14.3 3	19.0 4	0.0 0
	農学	16	0.0 0	6.3 1	12.5 2	12.5 2	12.5 2	18.8 3	12.5 2	25.0 4	0.0 0
	その他	9	0.0 0	0.0 0	22.2 2	0.0 0	22.2 2	22.2 2	11.1 1	22.2 2	0.0 0
	学んだ学問分野にはこだわらない	77	0.0 0	1.3 1	3.9 3	16.9 13	11.7 9	16.9 13	23.4 18	26.0 20	0.0 0
「健康スポーツ科学部」「健康スポーツ科学科」の特色に対する魅力度別	特色A　魅力あり	104	0.0 0	3.8 4	5.8 6	13.5 14	14.4 15	18.3 19	20.2 21	24.0 25	0.0 0
	特色B　魅力あり	106	0.0 0	3.8 4	7.5 8	13.2 14	13.2 14	19.8 21	18.9 20	23.6 25	0.0 0
	特色C　魅力あり	101	0.0 0	4.0 4	7.9 8	12.9 13	14.9 15	18.8 19	17.8 18	23.8 24	0.0 0
	特色D　魅力あり	124	0.0 0	4.0 5	6.5 8	14.5 18	14.5 18	17.7 22	20.2 25	22.6 28	0.0 0
社会的必要性別	必要だと思う	121	0.0 0	4.1 5	6.6 8	14.0 17	14.9 18	17.4 21	19.8 24	23.1 28	0.0 0
	必要だと思わない	3	0.0 0	0.0 0	0.0 0	33.3 1	0.0 0	33.3 1	33.3 1	0.0 0	0.0 0
採用意向別	採用したいと思う	121	0.0 0	4.1 5	6.6 8	14.0 17	14.0 17	18.2 22	19.8 24	23.1 28	0.0 0
	採用したいと思わない	3	0.0 0	0.0 0	0.0 0	33.3 1	33.3 1	0.0 0	33.3 1	0.0 0	0.0 0
卒業生の採用意向×採用想定人数別	採用したい＆1名	69	0.0 0	5.8 4	10.1 7	15.9 11	18.8 13	15.9 11	18.8 13	14.5 10	0.0 0
	採用したい＆2名	22	0.0 0	4.5 1	4.5 1	22.7 5	4.5 1	18.2 4	18.2 4	27.3 6	0.0 0
	採用したい＆3名	15	0.0 0	0.0 0	0.0 0	6.7 1	13.3 2	20.0 3	33.3 5	26.7 4	0.0 0
	採用したい＆4名	1	0.0 0	0.0 0	0.0 0	0.0 0	0.0 0	100.0 1	0.0 0	0.0 0	0.0 0
	採用したい＆5名～9名	8	0.0 0	0.0 0	0.0 0	0.0 0	12.5 1	37.5 3	25.0 2	25.0 2	0.0 0
	採用したい＆10名以上	6	0.0 0	0.0 0	0.0 0	0.0 0	0.0 0	0.0 0	0.0 0	100.0 6	0.0 0
	採用したいと思わない	3	0.0 0	0.0 0	0.0 0	33.3 1	33.3 1	0.0 0	33.3 1	0.0 0	0.0 0

6. 本年度の採用予定数（Q6）

上段：% 下段：件数		標本数	増やす	昨年度並み	減らす	未定	無回答
全体		124	21.0 26	74.2 92	1.6 2	3.2 4	0.0 0
本社所在地別	関東	108	22.2 24	74.1 80	1.9 2	1.9 2	0.0 0
	東京都	92	23.9 22	72.8 67	1.1 1	2.2 2	0.0 0
	神奈川県・埼玉県・千葉県・群馬県	16	12.5 2	81.3 13	6.3 1	0.0 0	0.0 0
	関東以外	16	12.5 2	75.0 12	0.0 0	12.5 2	0.0 0
業種別	建設業	8	25.0 2	62.5 5	0.0 0	12.5 1	0.0 0
	製造業	32	12.5 4	81.3 26	6.3 2	0.0 0	0.0 0
	電気・ガス・熱供給・水道業	1	0.0 0	100.0 1	0.0 0	0.0 0	0.0 0
	情報通信業	10	40.0 4	60.0 6	0.0 0	0.0 0	0.0 0
	運輸業	4	25.0 1	50.0 2	0.0 0	25.0 1	0.0 0
	卸売・小売業	31	19.4 6	80.6 25	0.0 0	0.0 0	0.0 0
	金融・保険業	18	11.1 2	83.3 15	0.0 0	5.6 1	0.0 0
	不動産業	1	0.0 0	0.0 0	0.0 0	100.0 1	0.0 0
	飲食店・宿泊業	3	33.3 1	66.7 2	0.0 0	0.0 0	0.0 0
	医療・福祉	2	0.0 0	100.0 2	0.0 0	0.0 0	0.0 0
	サービス業	9	33.3 3	66.7 6	0.0 0	0.0 0	0.0 0
	その他	5	60.0 3	40.0 2	0.0 0	0.0 0	0.0 0
従業員数別	100名～500名未満	24	4.2 1	87.5 21	4.2 1	4.2 1	0.0 0
	500名～1,000名未満	33	27.3 9	72.7 24	0.0 0	0.0 0	0.0 0
	1,000名～5,000名未満	53	24.5 13	71.7 38	1.9 1	1.9 1	0.0 0
	5,000名以上	14	21.4 3	64.3 9	0.0 0	14.3 2	0.0 0
正規社員の平均採用人数別	1名～5名未満	5	0.0 0	80.0 4	20.0 1	0.0 0	0.0 0
	5名～10名未満	8	12.5 1	87.5 7	0.0 0	0.0 0	0.0 0
	10名～20名未満	18	16.7 3	83.3 15	0.0 0	0.0 0	0.0 0
	20名～30名未満	18	33.3 6	66.7 12	0.0 0	0.0 0	0.0 0
	30名～50名未満	22	22.7 5	68.2 15	4.5 1	4.5 1	0.0 0
	50名～100名未満	25	24.0 6	76.0 19	0.0 0	0.0 0	0.0 0
	100名以上	28	17.9 5	71.4 20	0.0 0	10.7 3	0.0 0
本年度の採用予定数別	増やす	26	100.0 26	0.0 0	0.0 0	0.0 0	0.0 0
	昨年度並み	92	0.0 0	100.0 92	0.0 0	0.0 0	0.0 0
	減らす	2	0.0 0	0.0 0	100.0 2	0.0 0	0.0 0
	未定	4	0.0 0	0.0 0	0.0 0	100.0 4	0.0 0

6. 本年度の採用予定数（Q6）

上段：% 下段：件数		標本数	増やす	昨年度並み	減らす	未定	無回答
全体		124	21.0 26	74.2 92	1.6 2	3.2 4	0.0 0
採用したい学問分野別	体育学または工学（情報工学）	42	26.2 11	64.3 27	4.8 2	4.8 2	0.0 0
	体育学	27	25.9 7	63.0 17	3.7 1	7.4 2	0.0 0
	工学（情報工学）	34	29.4 10	67.6 23	2.9 1	0.0 0	0.0 0
	工学（情報工学以外）	38	26.3 10	68.4 26	5.3 2	0.0 0	0.0 0
	教育学	18	33.3 6	61.1 11	0.0 0	5.6 1	0.0 0
	文学	22	31.8 7	68.2 15	0.0 0	0.0 0	0.0 0
	法学・政治学	33	30.3 10	63.6 21	3.0 1	3.0 1	0.0 0
	商学・経済学	43	25.6 11	65.1 28	4.7 2	4.7 2	0.0 0
	社会学	34	32.4 11	58.8 20	5.9 2	2.9 1	0.0 0
	数学	21	33.3 7	61.9 13	0.0 0	4.8 1	0.0 0
	農学	16	12.5 2	87.5 14	0.0 0	0.0 0	0.0 0
	その他	9	11.1 1	88.9 8	0.0 0	0.0 0	0.0 0
	学んだ学問分野にはこだわらない	77	18.2 14	79.2 61	0.0 0	2.6 2	0.0 0
「健康スポーツ科学部健康スポーツ科学科」の特色に対する魅力度別	特色A　魅力あり	104	22.1 23	74.0 77	1.0 1	2.9 3	0.0 0
	特色B　魅力あり	106	19.8 21	76.4 81	0.9 1	2.8 3	0.0 0
	特色C　魅力あり	101	21.8 22	74.3 75	1.0 1	3.0 3	0.0 0
	特色D　魅力あり	124	21.0 26	74.2 92	1.6 2	3.2 4	0.0 0
社会的必要性別	必要だと思う	121	20.7 25	74.4 90	1.7 2	3.3 4	0.0 0
	必要だと思わない	3	33.3 1	66.7 2	0.0 0	0.0 0	0.0 0
採用意向別	採用したいと思う	121	19.8 24	75.2 91	1.7 2	3.3 4	0.0 0
	採用したいと思わない	3	66.7 2	33.3 1	0.0 0	0.0 0	0.0 0
卒業生の採用意向×採用想定人数別	採用したい＆1名	69	8.7 6	85.5 59	2.9 2	2.9 2	0.0 0
	採用したい＆2名	22	22.7 5	72.7 16	0.0 0	4.5 1	0.0 0
	採用したい＆3名	15	40.0 6	60.0 9	0.0 0	0.0 0	0.0 0
	採用したい＆4名	1	100.0 1	0.0 0	0.0 0	0.0 0	0.0 0
	採用したい＆5名～9名	8	37.5 3	62.5 5	0.0 0	0.0 0	0.0 0
	採用したい＆10名以上	6	50.0 3	33.3 2	0.0 0	16.7 1	0.0 0
	採用したいと思わない	3	66.7 2	33.3 1	0.0 0	0.0 0	0.0 0

7. 採用したい学問分野（MA）（Q7）

上段：% 下段：件数		標本数	体育学	工学（情報工学）	工学（情報工学以外）	教育学	文学	法学・政治学	商学・経済学	社会学	数学	農学	その他	学んだ学問分野にはこだわらない	無回答
全体		124	21.8 27	27.4 34	30.6 38	14.5 18	17.7 22	26.6 33	34.7 43	27.4 34	16.9 21	12.9 16	7.3 9	62.1 77	0.0 0
本社所在地別	関東	108	21.3 23	28.7 31	31.5 34	13.9 15	18.5 20	27.8 30	37.0 40	28.7 31	18.5 20	14.8 16	8.3 9	61.1 66	0.0 0
	東京都	92	20.7 19	28.3 26	30.4 28	13.0 12	18.5 17	28.3 26	37.0 34	27.2 25	17.4 16	14.1 13	7.6 7	60.9 56	0.0 0
	神奈川県・埼玉県・千葉県・群馬県	16	25.0 4	31.3 5	37.5 6	18.8 3	18.8 3	25.0 4	37.5 6	37.5 6	25.0 4	18.8 3	12.5 2	62.5 10	0.0 0
	関東以外	16	25.0 4	18.8 3	25.0 4	18.8 3	12.5 2	18.8 3	18.8 3	18.8 3	6.3 1	0.0 0	0.0 0	68.8 11	0.0 0
業種別	建設業	8	25.0 2	37.5 3	50.0 4	25.0 2	37.5 3	37.5 3	37.5 3	37.5 3	25.0 2	25.0 2	12.5 1	50.0 4	0.0 0
	製造業	32	31.3 10	50.0 16	59.4 19	18.8 6	18.8 6	40.6 13	59.4 19	43.8 14	21.9 7	21.9 7	15.6 5	37.5 12	0.0 0
	電気・ガス・熱供給・水道業	1	100.0 1	100.0 1	100.0 1	100.0 1	100.0 1	100.0 1	100.0 1	100.0 1	100.0 1	100.0 1	0.0 0	0.0 0	0.0 0
	情報通信業	10	0.0 0	20.0 2	20.0 2	0.0 0	0.0 0	20.0 2	20.0 2	10.0 1	20.0 2	0.0 0	0.0 0	80.0 8	0.0 0
	運輸業	4	0.0 0	0.0 0	0.0 0	0.0 0	0.0 0	0.0 0	0.0 0	0.0 0	0.0 0	0.0 0	0.0 0	100.0 4	0.0 0
	卸売・小売業	31	25.8 8	25.8 8	25.8 8	16.1 5	29.0 9	29.0 9	35.5 11	29.0 9	19.4 6	16.1 5	6.5 2	61.3 19	0.0 0
	金融・保険業	18	11.1 2	5.6 1	5.6 1	5.6 1	5.6 1	5.6 1	11.1 2	5.6 1	5.6 1	0.0 0	0.0 0	88.9 16	0.0 0
	不動産業	1	100.0 1	0.0 0	0.0 0	100.0 1	0.0 0	100.0 1	100.0 1	100.0 1	0.0 0	0.0 0	0.0 0	0.0 0	0.0 0
	飲食店・宿泊業	3	0.0 0	0.0 0	0.0 0	0.0 0	0.0 0	0.0 0	0.0 0	0.0 0	0.0 0	0.0 0	0.0 0	100.0 3	0.0 0
	医療・福祉	2	50.0 1	50.0 1	50.0 1	50.0 1	50.0 1	50.0 1	50.0 1	50.0 1	50.0 1	50.0 1	0.0 0	50.0 1	0.0 0
	サービス業	9	22.2 2	11.1 1	11.1 1	11.1 1	0.0 0	11.1 1	22.2 2	22.2 2	0.0 0	0.0 0	11.1 1	66.7 6	0.0 0
	その他	5	0.0 0	20.0 1	20.0 1	0.0 0	20.0 1	20.0 1	20.0 1	20.0 1	20.0 1	0.0 0	0.0 0	80.0 4	0.0 0
従業員数別	100名～500名未満	24	29.2 7	16.7 4	25.0 6	16.7 4	25.0 6	29.2 7	37.5 9	37.5 9	12.5 3	12.5 3	4.2 1	58.3 14	0.0 0
	500名～1,000名未満	33	12.1 4	39.4 13	42.4 14	9.1 3	12.1 4	27.3 9	42.4 14	27.3 9	21.2 7	12.1 4	12.1 4	54.5 18	0.0 0
	1,000名～5,000名未満	53	24.5 13	30.2 16	32.1 17	18.9 10	18.9 10	28.3 15	32.1 17	26.4 14	17.0 9	13.2 7	7.5 4	64.2 34	0.0 0
	5,000名以上	14	21.4 3	7.1 1	7.1 1	7.1 1	14.3 2	14.3 2	21.4 3	14.3 2	14.3 2	14.3 2	0.0 0	78.6 11	0.0 0
正規社員の平均採用人数別	1名～5名未満	5	60.0 3	20.0 1	40.0 2	0.0 0	40.0 2	40.0 2	60.0 3	60.0 3	0.0 0	20.0 1	0.0 0	20.0 1	0.0 0
	5名～10名未満	8	25.0 2	50.0 4	50.0 4	25.0 2	50.0 4	50.0 4	62.5 5	50.0 4	37.5 3	25.0 2	25.0 2	37.5 3	0.0 0
	10名～20名未満	18	5.6 1	16.7 3	27.8 5	5.6 1	5.6 1	11.1 2	27.8 5	16.7 3	5.6 1	11.1 2	0.0 0	72.2 13	0.0 0
	20名～30名未満	18	16.7 3	50.0 9	50.0 9	16.7 3	22.2 4	38.9 7	50.0 9	38.9 7	33.3 6	11.1 2	11.1 2	50.0 9	0.0 0
	30名～50名未満	22	31.8 7	31.8 7	31.8 7	22.7 5	13.6 3	31.8 7	36.4 8	36.4 8	18.2 4	13.6 3	9.1 2	59.1 13	0.0 0
	50名～100名未満	25	16.0 4	20.0 5	24.0 6	16.0 4	16.0 4	20.0 5	20.0 5	16.0 4	12.0 3	8.0 2	4.0 1	72.0 18	0.0 0
	100名以上	28	25.0 7	17.9 5	17.9 5	10.7 3	14.3 4	21.4 6	28.6 8	17.9 5	14.3 4	14.3 4	7.1 2	71.4 20	0.0 0
本年度の採用予定数別	増やす	26	26.9 7	38.5 10	38.5 10	23.1 6	26.9 7	38.5 10	42.3 11	42.3 11	26.9 7	7.7 2	3.8 1	53.8 14	0.0 0
	昨年度並み	92	18.5 17	25.0 23	28.3 26	12.0 11	16.3 15	22.8 21	30.4 28	21.7 20	14.1 13	15.2 14	8.7 8	66.3 61	0.0 0
	減らす	2	50.0 1	50.0 1	100.0 2	0.0 0	0.0 0	50.0 1	100.0 2	100.0 2	0.0 0	0.0 0	0.0 0	0.0 0	0.0 0
	未定	4	50.0 2	0.0 0	0.0 0	25.0 1	0.0 0	25.0 1	50.0 2	25.0 1	25.0 1	0.0 0	0.0 0	50.0 2	0.0 0

7. 採用したい学問分野（MA）（Q7）

上段：% 下段：件数		標本数	体育学	工学（情報工学）	工学（情報工学以外）	教育学	文学	法学・政治学	商学・経済学	社会学	数学	農学	その他	学んだ学問分野にはこだわらない	無回答
全体		124	21.8 27	27.4 34	30.6 38	14.5 18	17.7 22	26.6 33	34.7 43	27.4 34	16.9 21	12.9 16	7.3 9	62.1 77	0.0 0
採用したい学問分野別	体育学または工学（情報工学）	42	64.3 27	81.0 34	83.3 35	42.9 18	50.0 21	76.2 32	92.9 39	73.8 31	50.0 21	35.7 15	19.0 8	0.0 0	0.0 0
	体育学	27	100.0 27	70.4 19	74.1 20	66.7 18	66.7 18	85.2 23	92.6 25	85.2 23	55.6 15	51.9 14	22.2 6	0.0 0	0.0 0
	工学（情報工学）	34	55.9 19	100.0 34	100.0 34	44.1 15	52.9 18	82.4 28	97.1 33	73.5 25	58.8 20	38.2 13	23.5 8	0.0 0	0.0 0
	工学（情報工学以外）	38	52.6 20	89.5 34	100.0 38	39.5 15	47.4 18	73.7 28	94.7 36	71.1 27	52.6 20	36.8 14	21.1 8	0.0 0	0.0 0
	教育学	18	100.0 18	83.3 15	83.3 15	100.0 18	83.3 15	88.9 16	88.9 16	94.4 17	72.2 13	61.1 11	27.8 5	0.0 0	0.0 0
	文学	22	81.8 18	81.8 18	81.8 18	68.2 15	100.0 22	100.0 22	100.0 22	100.0 22	68.2 15	59.1 13	22.7 5	0.0 0	0.0 0
	法学・政治学	33	69.7 23	84.8 28	84.8 28	48.5 16	66.7 22	100.0 33	100.0 33	87.9 29	57.6 19	45.5 15	21.2 7	0.0 0	0.0 0
	商学・経済学	43	58.1 25	76.7 33	83.7 36	37.2 16	51.2 22	76.7 33	100.0 43	76.7 33	48.8 21	37.2 16	20.9 9	0.0 0	0.0 0
	社会学	34	67.6 23	73.5 25	79.4 27	50.0 17	64.7 22	85.3 29	97.1 33	100.0 34	52.9 18	41.2 14	20.6 7	0.0 0	0.0 0
	数学	21	71.4 15	95.2 20	95.2 20	61.9 13	71.4 15	90.5 19	100.0 21	85.7 18	100.0 21	57.1 12	28.6 6	0.0 0	0.0 0
	農学	16	87.5 14	81.3 13	87.5 14	68.8 11	81.3 13	93.8 15	100.0 16	87.5 14	75.0 12	100.0 16	43.8 7	0.0 0	0.0 0
	その他	9	66.7 6	88.9 8	88.9 8	55.6 5	55.6 5	77.8 7	100.0 9	77.8 7	66.7 6	77.8 7	100.0 9	0.0 0	0.0 0
	学んだ学問分野にはこだわらない	77	0.0 0	0.0 0	0.0 0	0.0 0	0.0 0	0.0 0	0.0 0	0.0 0	0.0 0	0.0 0	0.0 0	100.0 77	0.0 0
「健康スポーツ科学部」の特色に対する魅力度別	特色A　魅力あり	104	20.2 21	26.9 28	27.9 29	15.4 16	18.3 19	26.0 27	31.7 33	26.0 27	17.3 18	13.5 14	7.7 8	64.4 67	0.0 0
	特色B　魅力あり	106	20.8 22	25.5 27	28.3 30	15.1 16	17.9 19	25.5 27	32.1 34	25.5 27	15.1 16	14.2 15	8.5 9	64.2 68	0.0 0
	特色C　魅力あり	101	21.8 22	26.7 27	29.7 30	15.8 16	18.8 19	26.7 27	33.7 34	27.7 28	15.8 16	14.9 15	8.9 9	62.4 63	0.0 0
	特色D　魅力あり	124	21.8 27	27.4 34	30.6 38	14.5 18	17.7 22	26.6 33	34.7 43	27.4 34	16.9 21	12.9 16	7.3 9	62.1 77	0.0 0
社会的必要性別	必要だと思う	121	21.5 26	26.4 32	29.8 36	14.9 18	17.4 21	25.6 31	33.9 41	26.4 32	16.5 20	12.4 15	6.6 8	62.8 76	0.0 0
	必要だと思わない	3	33.3 1	66.7 2	66.7 2	0.0 0	33.3 1	66.7 2	66.7 2	66.7 2	33.3 1	33.3 1	33.3 1	33.3 1	0.0 0
採用意向別	採用したいと思う	121	22.3 27	26.4 32	29.8 36	14.9 18	17.4 21	25.6 31	33.9 41	26.4 32	16.5 20	13.2 16	7.4 9	62.8 76	0.0 0
	採用したいと思わない	3	0.0 0	66.7 2	66.7 2	0.0 0	33.3 1	66.7 2	66.7 2	66.7 2	33.3 1	0.0 0	0.0 0	33.3 1	0.0 0
卒業生の採用意向×採用想定人数別	採用したい＆1名	69	17.4 12	29.0 20	34.8 24	11.6 8	14.5 10	23.2 16	36.2 25	23.2 16	15.9 11	10.1 7	8.7 6	59.4 41	0.0 0
	採用したい＆2名	22	36.4 8	31.8 7	31.8 7	22.7 5	27.3 6	40.9 9	45.5 10	45.5 10	22.7 5	22.7 5	9.1 2	54.5 12	0.0 0
	採用したい＆3名	15	20.0 3	13.3 2	13.3 2	20.0 3	13.3 2	13.3 2	13.3 2	20.0 3	13.3 2	6.7 1	0.0 0	80.0 12	0.0 0
	採用したい＆4名	1	0.0 0	0.0 0	0.0 0	0.0 0	0.0 0	0.0 0	0.0 0	0.0 0	0.0 0	0.0 0	0.0 0	100.0 1	0.0 0
	採用したい＆5名～9名	8	12.5 1	0.0 0	0.0 0	0.0 0	12.5 1	12.5 1	12.5 1	12.5 1	0.0 0	12.5 1	0.0 0	87.5 7	0.0 0
	採用したい＆10名以上	6	50.0 3	50.0 3	50.0 3	33.3 2	33.3 2	50.0 3	50.0 3	33.3 2	33.3 2	33.3 2	16.7 1	50.0 3	0.0 0
	採用したいと思わない	3	0.0 0	66.7 2	66.7 2	0.0 0	33.3 1	66.7 2	66.7 2	66.7 2	33.3 1	0.0 0	0.0 0	33.3 1	0.0 0

8.「健康スポーツ科学部　健康スポーツ科学科」の特色に対する魅力度（Q8）

（1）A. ICTを活用して、取得したデータから人の動きを解析したり、試合を分析したりすることで、パフォーマンスの向上につなげるなどのスポーツ科学の学修。

上段：% 下段：件数		標本数	魅力を感じる・計	とても魅力を感じる	ある程度魅力を感じる	魅力を感じない・計	あまり魅力を感じない	まったく魅力を感じない	無回答
全体		124	83.9 104	39.5 49	44.4 55	16.1 20	16.1 20	0.0 0	0.0 0
本社所在地別	関東	108	82.4 89	40.7 44	41.7 45	17.6 19	17.6 19	0.0 0	0.0 0
	東京都	92	85.9 79	44.6 41	41.3 38	14.1 13	14.1 13	0.0 0	0.0 0
	神奈川県・埼玉県・千葉県・群馬県	16	62.5 10	18.8 3	43.8 7	37.5 6	37.5 6	0.0 0	0.0 0
	関東以外	16	93.8 15	31.3 5	62.5 10	6.3 1	6.3 1	0.0 0	0.0 0
業種別	建設業	8	87.5 7	37.5 3	50.0 4	12.5 1	12.5 1	0.0 0	0.0 0
	製造業	32	78.1 25	37.5 12	40.6 13	21.9 7	21.9 7	0.0 0	0.0 0
	電気・ガス・熱供給・水道業	1	100.0 1	100.0 1	0.0 0	0.0 0	0.0 0	0.0 0	0.0 0
	情報通信業	10	100.0 10	60.0 6	40.0 4	0.0 0	0.0 0	0.0 0	0.0 0
	運輸業	4	100.0 4	0.0 0	100.0 4	0.0 0	0.0 0	0.0 0	0.0 0
	卸売・小売業	31	90.3 28	35.5 11	54.8 17	9.7 3	9.7 3	0.0 0	0.0 0
	金融・保険業	18	77.8 14	55.6 10	22.2 4	22.2 4	22.2 4	0.0 0	0.0 0
	不動産業	1	100.0 1	0.0 0	100.0 1	0.0 0	0.0 0	0.0 0	0.0 0
	飲食店・宿泊業	3	66.7 2	33.3 1	33.3 1	33.3 1	33.3 1	0.0 0	0.0 0
	医療・福祉	2	100.0 2	50.0 1	50.0 1	0.0 0	0.0 0	0.0 0	0.0 0
	サービス業	9	77.8 7	22.2 2	55.6 5	22.2 2	22.2 2	0.0 0	0.0 0
	その他	5	60.0 3	40.0 2	20.0 1	40.0 2	40.0 2	0.0 0	0.0 0
従業員数別	100名～500名未満	24	75.0 18	20.8 5	54.2 13	25.0 6	25.0 6	0.0 0	0.0 0
	500名～1,000名未満	33	84.8 28	42.4 14	42.4 14	15.2 5	15.2 5	0.0 0	0.0 0
	1,000名～5,000名未満	53	88.7 47	43.4 23	45.3 24	11.3 6	11.3 6	0.0 0	0.0 0
	5,000名以上	14	78.6 11	50.0 7	28.6 4	21.4 3	21.4 3	0.0 0	0.0 0
正規社員の平均採用人数別	1名～5名未満	5	80.0 4	20.0 1	60.0 3	20.0 1	20.0 1	0.0 0	0.0 0
	5名～10名未満	8	75.0 6	37.5 3	37.5 3	25.0 2	25.0 2	0.0 0	0.0 0
	10名～20名未満	18	77.8 14	22.2 4	55.6 10	22.2 4	22.2 4	0.0 0	0.0 0
	20名～30名未満	18	83.3 15	38.9 7	44.4 8	16.7 3	16.7 3	0.0 0	0.0 0
	30名～50名未満	22	86.4 19	54.5 12	31.8 7	13.6 3	13.6 3	0.0 0	0.0 0
	50名～100名未満	25	84.0 21	40.0 10	44.0 11	16.0 4	16.0 4	0.0 0	0.0 0
	100名以上	28	89.3 25	42.9 12	46.4 13	10.7 3	10.7 3	0.0 0	0.0 0
本年度の採用予定数別	増やす	26	88.5 23	53.8 14	34.6 9	11.5 3	11.5 3	0.0 0	0.0 0
	昨年度並み	92	83.7 77	38.0 35	45.7 42	16.3 15	16.3 15	0.0 0	0.0 0
	減らす	2	50.0 1	0.0 0	50.0 1	50.0 1	50.0 1	0.0 0	0.0 0
	未定	4	75.0 3	0.0 0	75.0 3	25.0 1	25.0 1	0.0 0	0.0 0

8.「健康スポーツ科学部　健康スポーツ科学科」の特色に対する魅力度（Q8）

（1）A. ICTを活用して、取得したデータから人の動きを解析したり、試合を分析したりすることで、パフォーマンスの向上につなげるなどのスポーツ科学の学修。

上段：% 下段：件数		標本数	魅力を感じる・計	とても魅力を感じる	ある程度魅力を感じる	魅力を感じない・計	あまり魅力を感じない	まったく魅力を感じない	無回答
全体		124	83.9 104	39.5 49	44.4 55	16.1 20	16.1 20	0.0 0	0.0 0
採用したい学問分野別	体育学または工学（情報工学）	42	81.0 34	35.7 15	45.2 19	19.0 8	19.0 8	0.0 0	0.0 0
	体育学	27	77.8 21	40.7 11	37.0 10	22.2 6	22.2 6	0.0 0	0.0 0
	工学（情報工学）	34	82.4 28	38.2 13	44.1 15	17.6 6	17.6 6	0.0 0	0.0 0
	工学（情報工学以外）	38	76.3 29	34.2 13	42.1 16	23.7 9	23.7 9	0.0 0	0.0 0
	教育学	18	88.9 16	50.0 9	38.9 7	11.1 2	11.1 2	0.0 0	0.0 0
	文学	22	86.4 19	36.4 8	50.0 11	13.6 3	13.6 3	0.0 0	0.0 0
	法学・政治学	33	81.8 27	33.3 11	48.5 16	18.2 6	18.2 6	0.0 0	0.0 0
	商学・経済学	43	76.7 33	27.9 12	48.8 21	23.3 10	23.3 10	0.0 0	0.0 0
	社会学	34	79.4 27	32.4 11	47.1 16	20.6 7	20.6 7	0.0 0	0.0 0
	数学	21	85.7 18	47.6 10	38.1 8	14.3 3	14.3 3	0.0 0	0.0 0
	農学	16	87.5 14	43.8 7	43.8 7	12.5 2	12.5 2	0.0 0	0.0 0
	その他	9	88.9 8	44.4 4	44.4 4	11.1 1	11.1 1	0.0 0	0.0 0
	学んだ学問分野にはこだわらない	77	87.0 67	44.2 34	42.9 33	13.0 10	13.0 10	0.0 0	0.0 0
「健康スポーツ科学部　健康スポーツ科学科」の特色に対する魅力度別	特色A　魅力あり	104	100.0 104	47.1 49	52.9 55	0.0 0	0.0 0	0.0 0	0.0 0
	特色B　魅力あり	106	87.7 93	44.3 47	43.4 46	12.3 13	12.3 13	0.0 0	0.0 0
	特色C　魅力あり	101	89.1 90	47.5 48	41.6 42	10.9 11	10.9 11	0.0 0	0.0 0
	特色D　魅力あり	124	83.9 104	39.5 49	44.4 55	16.1 20	16.1 20	0.0 0	0.0 0
社会的必要性別	必要だと思う	121	85.1 103	39.7 48	45.5 55	14.9 18	14.9 18	0.0 0	0.0 0
	必要だと思わない	3	33.3 1	33.3 1	0.0 0	66.7 2	66.7 2	0.0 0	0.0 0
採用意向別	採用したいと思う	121	86.0 104	40.5 49	45.5 55	14.0 17	14.0 17	0.0 0	0.0 0
	採用したいと思わない	3	0.0 0	0.0 0	0.0 0	100.0 3	100.0 3	0.0 0	0.0 0
卒業生の採用意向×採用想定人数別	採用したい＆1名	69	84.1 58	29.0 20	55.1 38	15.9 11	15.9 11	0.0 0	0.0 0
	採用したい＆2名	22	77.3 17	36.4 8	40.9 9	22.7 5	22.7 5	0.0 0	0.0 0
	採用したい＆3名	15	100.0 15	66.7 10	33.3 5	0.0 0	0.0 0	0.0 0	0.0 0
	採用したい＆4名	1	100.0 1	100.0 1	0.0 0	0.0 0	0.0 0	0.0 0	0.0 0
	採用したい＆5名～9名	8	87.5 7	75.0 6	12.5 1	12.5 1	12.5 1	0.0 0	0.0 0
	採用したい＆10名以上	6	100.0 6	66.7 4	33.3 2	0.0 0	0.0 0	0.0 0	0.0 0
	採用したいと思わない	3	0.0 0	0.0 0	0.0 0	100.0 3	100.0 3	0.0 0	0.0 0

8.「健康スポーツ科学部　健康スポーツ科学科」の特色に対する魅力度（Q8）

（2）B. 武蔵野市をはじめとする地方自治体と連携し、たとえば、地域住民の健康増進プログラムを提示するなどの実際的な学修。

上段：% 下段：件数		標本数	魅力を感じる・計	とても魅力を感じる	ある程度魅力を感じる	魅力を感じない・計	あまり魅力を感じない	まったく魅力を感じない	無回答
全体		124	85.5 106	40.3 50	45.2 56	14.5 18	12.1 15	2.4 3	0.0 0
本社所在地別	関東	108	87.0 94	43.5 47	43.5 47	13.0 14	11.1 12	1.9 2	0.0 0
	東京都	92	88.0 81	44.6 41	43.5 40	12.0 11	9.8 9	2.2 2	0.0 0
	神奈川県・埼玉県・千葉県・群馬県	16	81.3 13	37.5 6	43.8 7	18.8 3	18.8 3	0.0 0	0.0 0
	関東以外	16	75.0 12	18.8 3	56.3 9	25.0 4	18.8 3	6.3 1	0.0 0
業種別	建設業	8	75.0 6	12.5 1	62.5 5	25.0 2	25.0 2	0.0 0	0.0 0
	製造業	32	75.0 24	34.4 11	40.6 13	25.0 8	18.8 6	6.3 2	0.0 0
	電気・ガス・熱供給・水道業	1	100.0 1	0.0 0	100.0 1	0.0 0	0.0 0	0.0 0	0.0 0
	情報通信業	10	90.0 9	10.0 1	80.0 8	10.0 1	10.0 1	0.0 0	0.0 0
	運輸業	4	100.0 4	25.0 1	75.0 3	0.0 0	0.0 0	0.0 0	0.0 0
	卸売・小売業	31	83.9 26	54.8 17	29.0 9	16.1 5	16.1 5	0.0 0	0.0 0
	金融・保険業	18	88.9 16	55.6 10	33.3 6	11.1 2	5.6 1	5.6 1	0.0 0
	不動産業	1	100.0 1	0.0 0	100.0 1	0.0 0	0.0 0	0.0 0	0.0 0
	飲食店・宿泊業	3	100.0 3	100.0 3	0.0 0	0.0 0	0.0 0	0.0 0	0.0 0
	医療・福祉	2	100.0 2	50.0 1	50.0 1	0.0 0	0.0 0	0.0 0	0.0 0
	サービス業	9	100.0 9	33.3 3	66.7 6	0.0 0	0.0 0	0.0 0	0.0 0
	その他	5	100.0 5	40.0 2	60.0 3	0.0 0	0.0 0	0.0 0	0.0 0
従業員数別	100名～500名未満	24	83.3 20	41.7 10	41.7 10	16.7 4	12.5 3	4.2 1	0.0 0
	500名～1,000名未満	33	84.8 28	45.5 15	39.4 13	15.2 5	12.1 4	3.0 1	0.0 0
	1,000名～5,000名未満	53	84.9 45	32.1 17	52.8 28	15.1 8	15.1 8	0.0 0	0.0 0
	5,000名以上	14	92.9 13	57.1 8	35.7 5	7.1 1	0.0 0	7.1 1	0.0 0
正規社員の平均採用人数別	1名～5名未満	5	80.0 4	60.0 3	20.0 1	20.0 1	20.0 1	0.0 0	0.0 0
	5名～10名未満	8	100.0 8	50.0 4	50.0 4	0.0 0	0.0 0	0.0 0	0.0 0
	10名～20名未満	18	77.8 14	33.3 6	44.4 8	22.2 4	16.7 3	5.6 1	0.0 0
	20名～30名未満	18	77.8 14	50.0 9	27.8 5	22.2 4	16.7 3	5.6 1	0.0 0
	30名～50名未満	22	95.5 21	45.5 10	50.0 11	4.5 1	4.5 1	0.0 0	0.0 0
	50名～100名未満	25	80.0 20	28.0 7	52.0 13	20.0 5	20.0 5	0.0 0	0.0 0
	100名以上	28	89.3 25	39.3 11	50.0 14	10.7 3	7.1 2	3.6 1	0.0 0
本年度の採用予定数別	増やす	26	80.8 21	42.3 11	38.5 10	19.2 5	15.4 4	3.8 1	0.0 0
	昨年度並み	92	88.0 81	41.3 38	46.7 43	12.0 11	10.9 10	1.1 1	0.0 0
	減らす	2	50.0 1	50.0 1	0.0 0	50.0 1	50.0 1	0.0 0	0.0 0
	未定	4	75.0 3	0.0 0	75.0 3	25.0 1	0.0 0	25.0 1	0.0 0

8.「健康スポーツ科学部　健康スポーツ科学科」の特色に対する魅力度（Q8）

（2）B. 武蔵野市をはじめとする地方自治体と連携し、たとえば、地域住民の健康増進プログラムを提示するなどの実際的な学修。

上段：% 下段：件数		標本数	魅力を感じる・計	とても魅力を感じる	ある程度魅力を感じる	魅力を感じない・計	あまり魅力を感じない	まったく魅力を感じない	無回答
全体		124	85.5 106	40.3 50	45.2 56	14.5 18	12.1 15	2.4 3	0.0 0
採用したい学問分野別	体育学または工学（情報工学）	42	78.6 33	28.6 12	50.0 21	21.4 9	16.7 7	4.8 2	0.0 0
	体育学	27	81.5 22	29.6 8	51.9 14	18.5 5	11.1 3	7.4 2	0.0 0
	工学（情報工学）	34	79.4 27	23.5 8	55.9 19	20.6 7	17.6 6	2.9 1	0.0 0
	工学（情報工学以外）	38	78.9 30	23.7 9	55.3 21	21.1 8	18.4 7	2.6 1	0.0 0
	教育学	18	88.9 16	33.3 6	55.6 10	11.1 2	5.6 1	5.6 1	0.0 0
	文学	22	86.4 19	31.8 7	54.5 12	13.6 3	9.1 2	4.5 1	0.0 0
	法学・政治学	33	81.8 27	24.2 8	57.6 19	18.2 6	15.2 5	3.0 1	0.0 0
	商学・経済学	43	79.1 34	23.3 10	55.8 24	20.9 9	16.3 7	4.7 2	0.0 0
	社会学	34	79.4 27	29.4 10	50.0 17	20.6 7	17.6 6	2.9 1	0.0 0
	数学	21	76.2 16	23.8 5	52.4 11	23.8 5	19.0 4	4.8 1	0.0 0
	農学	16	93.8 15	37.5 6	56.3 9	6.3 1	6.3 1	0.0 0	0.0 0
	その他	9	100.0 9	22.2 2	77.8 7	0.0 0	0.0 0	0.0 0	0.0 0
	学んだ学問分野にはこだわらない	77	88.3 68	48.1 37	40.3 31	11.7 9	10.4 8	1.3 1	0.0 0
「健康スポーツ科学部　健康スポーツ科学科」の特色に対する魅力度別	特色A　魅力あり	104	89.4 93	43.3 45	46.2 48	10.6 11	8.7 9	1.9 2	0.0 0
	特色B　魅力あり	106	100.0 106	47.2 50	52.8 56	0.0 0	0.0 0	0.0 0	0.0 0
	特色C　魅力あり	101	97.0 98	47.5 48	49.5 50	3.0 3	3.0 3	0.0 0	0.0 0
	特色D　魅力あり	124	85.5 106	40.3 50	45.2 56	14.5 18	12.1 15	2.4 3	0.0 0
社会的必要性別	必要だと思う	121	86.0 104	41.3 50	44.6 54	14.0 17	11.6 14	2.5 3	0.0 0
	必要だと思わない	3	66.7 2	0.0 0	66.7 2	33.3 1	33.3 1	0.0 0	0.0 0
採用意向別	採用したいと思う	121	86.8 105	41.3 50	45.5 55	13.2 16	10.7 13	2.5 3	0.0 0
	採用したいと思わない	3	33.3 1	0.0 0	33.3 1	66.7 2	66.7 2	0.0 0	0.0 0
卒業生の採用意向×採用想定人数別	採用したい＆1名	69	85.5 59	34.8 24	50.7 35	14.5 10	10.1 7	4.3 3	0.0 0
	採用したい＆2名	22	77.3 17	40.9 9	36.4 8	22.7 5	22.7 5	0.0 0	0.0 0
	採用したい＆3名	15	93.3 14	53.3 8	40.0 6	6.7 1	6.7 1	0.0 0	0.0 0
	採用したい＆4名	1	100.0 1	100.0 1	0.0 0	0.0 0	0.0 0	0.0 0	0.0 0
	採用したい＆5名～9名	8	100.0 8	62.5 5	37.5 3	0.0 0	0.0 0	0.0 0	0.0 0
	採用したい＆10名以上	6	100.0 6	50.0 3	50.0 3	0.0 0	0.0 0	0.0 0	0.0 0
	採用したいと思わない	3	33.3 1	0.0 0	33.3 1	66.7 2	66.7 2	0.0 0	0.0 0

8.「健康スポーツ科学部　健康スポーツ科学科」の特色に対する魅力度（Q8）

（3）C. 東急グループをはじめとする諸企業と連携し、スポーツ経営やスポーツ支援の在り方を学ぶ実用的な学修。

上段：% 下段：件数		標本数	魅力を感じる・計	とても魅力を感じる	ある程度魅力を感じる	魅力を感じない・計	あまり魅力を感じない	まったく魅力を感じない	無回答
全体		124	81.5 101	28.2 35	53.2 66	18.5 23	17.7 22	0.8 1	0.0 0
本社所在地別	関東	108	83.3 90	30.6 33	52.8 57	16.7 18	15.7 17	0.9 1	0.0 0
	東京都	92	84.8 78	32.6 30	52.2 48	15.2 14	14.1 13	1.1 1	0.0 0
	神奈川県・埼玉県・千葉県・群馬県	16	75.0 12	18.8 3	56.3 9	25.0 4	25.0 4	0.0 0	0.0 0
	関東以外	16	68.8 11	12.5 2	56.3 9	31.3 5	31.3 5	0.0 0	0.0 0
業種別	建設業	8	87.5 7	12.5 1	75.0 6	12.5 1	12.5 1	0.0 0	0.0 0
	製造業	32	75.0 24	34.4 11	40.6 13	25.0 8	21.9 7	3.1 1	0.0 0
	電気・ガス・熱供給・水道業	1	100.0 1	0.0 0	100.0 1	0.0 0	0.0 0	0.0 0	0.0 0
	情報通信業	10	80.0 8	0.0 0	80.0 8	20.0 2	20.0 2	0.0 0	0.0 0
	運輸業	4	75.0 3	0.0 0	75.0 3	25.0 1	25.0 1	0.0 0	0.0 0
	卸売・小売業	31	83.9 26	29.0 9	54.8 17	16.1 5	16.1 5	0.0 0	0.0 0
	金融・保険業	18	83.3 15	50.0 9	33.3 6	16.7 3	16.7 3	0.0 0	0.0 0
	不動産業	1	100.0 1	0.0 0	100.0 1	0.0 0	0.0 0	0.0 0	0.0 0
	飲食店・宿泊業	3	100.0 3	66.7 2	33.3 1	0.0 0	0.0 0	0.0 0	0.0 0
	医療・福祉	2	50.0 1	0.0 0	50.0 1	50.0 1	50.0 1	0.0 0	0.0 0
	サービス業	9	100.0 9	33.3 3	66.7 6	0.0 0	0.0 0	0.0 0	0.0 0
	その他	5	60.0 3	0.0 0	60.0 3	40.0 2	40.0 2	0.0 0	0.0 0
従業員数別	100名～500名未満	24	79.2 19	25.0 6	54.2 13	20.8 5	16.7 4	4.2 1	0.0 0
	500名～1,000名未満	33	75.8 25	33.3 11	42.4 14	24.2 8	24.2 8	0.0 0	0.0 0
	1,000名～5,000名未満	53	83.0 44	22.6 12	60.4 32	17.0 9	17.0 9	0.0 0	0.0 0
	5,000名以上	14	92.9 13	42.9 6	50.0 7	7.1 1	7.1 1	0.0 0	0.0 0
正規社員の平均採用人数別	1名～5名未満	5	80.0 4	20.0 1	60.0 3	20.0 1	20.0 1	0.0 0	0.0 0
	5名～10名未満	8	100.0 8	50.0 4	50.0 4	0.0 0	0.0 0	0.0 0	0.0 0
	10名～20名未満	18	72.2 13	22.2 4	50.0 9	27.8 5	22.2 4	5.6 1	0.0 0
	20名～30名未満	18	83.3 15	27.8 5	55.6 10	16.7 3	16.7 3	0.0 0	0.0 0
	30名～50名未満	22	86.4 19	31.8 7	54.5 12	13.6 3	13.6 3	0.0 0	0.0 0
	50名～100名未満	25	72.0 18	16.0 4	56.0 14	28.0 7	28.0 7	0.0 0	0.0 0
	100名以上	28	85.7 24	35.7 10	50.0 14	14.3 4	14.3 4	0.0 0	0.0 0
本年度の採用予定数別	増やす	26	84.6 22	23.1 6	61.5 16	15.4 4	15.4 4	0.0 0	0.0 0
	昨年度並み	92	81.5 75	30.4 28	51.1 47	18.5 17	17.4 16	1.1 1	0.0 0
	減らす	2	50.0 1	50.0 1	0.0 0	50.0 1	50.0 1	0.0 0	0.0 0
	未定	4	75.0 3	0.0 0	75.0 3	25.0 1	25.0 1	0.0 0	0.0 0

8.「健康スポーツ科学部　健康スポーツ科学科」の特色に対する魅力度（Q8）

（3）C. 東急グループをはじめとする諸企業と連携し、スポーツ経営やスポーツ支援の在り方を学ぶ実用的な学修。

上段：% 下段：件数		標本数	魅力を感じる・計	とても魅力を感じる	ある程度魅力を感じる	魅力を感じない・計	あまり魅力を感じない	まったく魅力を感じない	無回答
全体		124	81.5 101	28.2 35	53.2 66	18.5 23	17.7 22	0.8 1	0.0 0
採用したい学問分野別	体育学または工学（情報工学）	42	78.6 33	26.2 11	52.4 22	21.4 9	21.4 9	0.0 0	0.0 0
	体育学	27	81.5 22	22.2 6	59.3 16	18.5 5	18.5 5	0.0 0	0.0 0
	工学（情報工学）	34	79.4 27	26.5 9	52.9 18	20.6 7	20.6 7	0.0 0	0.0 0
	工学（情報工学以外）	38	78.9 30	26.3 10	52.6 20	21.1 8	21.1 8	0.0 0	0.0 0
	教育学	18	88.9 16	33.3 6	55.6 10	11.1 2	11.1 2	0.0 0	0.0 0
	文学	22	86.4 19	22.7 5	63.6 14	13.6 3	13.6 3	0.0 0	0.0 0
	法学・政治学	33	81.8 27	21.2 7	60.6 20	18.2 6	18.2 6	0.0 0	0.0 0
	商学・経済学	43	79.1 34	20.9 9	58.1 25	20.9 9	20.9 9	0.0 0	0.0 0
	社会学	34	82.4 28	26.5 9	55.9 19	17.6 6	17.6 6	0.0 0	0.0 0
	数学	21	76.2 16	23.8 5	52.4 11	23.8 5	23.8 5	0.0 0	0.0 0
	農学	16	93.8 15	25.0 4	68.8 11	6.3 1	6.3 1	0.0 0	0.0 0
	その他	9	100.0 9	22.2 2	77.8 7	0.0 0	0.0 0	0.0 0	0.0 0
	学んだ学問分野にはこだわらない	77	81.8 63	29.9 23	51.9 40	18.2 14	16.9 13	1.3 1	0.0 0
「健康スポーツ科学部　健康スポーツ科学科」の特色に対する魅力度別	特色A　魅力あり	104	86.5 90	31.7 33	54.8 57	13.5 14	12.5 13	1.0 1	0.0 0
	特色B　魅力あり	106	92.5 98	33.0 35	59.4 63	7.5 8	7.5 8	0.0 0	0.0 0
	特色C　魅力あり	101	100.0 101	34.7 35	65.3 66	0.0 0	0.0 0	0.0 0	0.0 0
	特色D　魅力あり	124	81.5 101	28.2 35	53.2 66	18.5 23	17.7 22	0.8 1	0.0 0
社会的必要性別	必要だと思う	121	82.6 100	28.9 35	53.7 65	17.4 21	16.5 20	0.8 1	0.0 0
	必要だと思わない	3	33.3 1	0.0 0	33.3 1	66.7 2	66.7 2	0.0 0	0.0 0
採用意向別	採用したいと思う	121	82.6 100	28.9 35	53.7 65	17.4 21	16.5 20	0.8 1	0.0 0
	採用したいと思わない	3	33.3 1	0.0 0	33.3 1	66.7 2	66.7 2	0.0 0	0.0 0
卒業生の採用意向×採用想定人数別	採用したい＆1名	69	79.7 55	26.1 18	53.6 37	20.3 14	18.8 13	1.4 1	0.0 0
	採用したい＆2名	22	77.3 17	22.7 5	54.5 12	22.7 5	22.7 5	0.0 0	0.0 0
	採用したい＆3名	15	93.3 14	40.0 6	53.3 8	6.7 1	6.7 1	0.0 0	0.0 0
	採用したい＆4名	1	100.0 1	0.0 0	100.0 1	0.0 0	0.0 0	0.0 0	0.0 0
	採用したい＆5名～9名	8	87.5 7	37.5 3	50.0 4	12.5 1	12.5 1	0.0 0	0.0 0
	採用したい＆10名以上	6	100.0 6	50.0 3	50.0 3	0.0 0	0.0 0	0.0 0	0.0 0
	採用したいと思わない	3	33.3 1	0.0 0	33.3 1	66.7 2	66.7 2	0.0 0	0.0 0

8.「健康スポーツ科学部　健康スポーツ科学科」の特色に対する魅力度（Q8）

（4）D. 1年次から4年次まで、必修のゼミナールにおいて、他者と協力して課題解決に取り組む能動的な学修。

上段：% 下段：件数		標本数	魅力を感じる・計	とても魅力を感じる	ある程度魅力を感じる	魅力を感じない・計	あまり魅力を感じない	まったく魅力を感じない	無回答
全体		124	100.0 124	73.4 91	26.6 33	0.0 0	0.0 0	0.0 0	0.0 0
本社所在地別	関東	108	100.0 108	73.1 79	26.9 29	0.0 0	0.0 0	0.0 0	0.0 0
	東京都	92	100.0 92	72.8 67	27.2 25	0.0 0	0.0 0	0.0 0	0.0 0
	神奈川県・埼玉県・千葉県・群馬県	16	100.0 16	75.0 12	25.0 4	0.0 0	0.0 0	0.0 0	0.0 0
	関東以外	16	100.0 16	75.0 12	25.0 4	0.0 0	0.0 0	0.0 0	0.0 0
業種別	建設業	8	100.0 8	62.5 5	37.5 3	0.0 0	0.0 0	0.0 0	0.0 0
	製造業	32	100.0 32	75.0 24	25.0 8	0.0 0	0.0 0	0.0 0	0.0 0
	電気・ガス・熱供給・水道業	1	100.0 1	100.0 1	0.0 0	0.0 0	0.0 0	0.0 0	0.0 0
	情報通信業	10	100.0 10	50.0 5	50.0 5	0.0 0	0.0 0	0.0 0	0.0 0
	運輸業	4	100.0 4	50.0 2	50.0 2	0.0 0	0.0 0	0.0 0	0.0 0
	卸売・小売業	31	100.0 31	90.3 28	9.7 3	0.0 0	0.0 0	0.0 0	0.0 0
	金融・保険業	18	100.0 18	83.3 15	16.7 3	0.0 0	0.0 0	0.0 0	0.0 0
	不動産業	1	100.0 1	0.0 0	100.0 1	0.0 0	0.0 0	0.0 0	0.0 0
	飲食店・宿泊業	3	100.0 3	66.7 2	33.3 1	0.0 0	0.0 0	0.0 0	0.0 0
	医療・福祉	2	100.0 2	50.0 1	50.0 1	0.0 0	0.0 0	0.0 0	0.0 0
	サービス業	9	100.0 9	55.6 5	44.4 4	0.0 0	0.0 0	0.0 0	0.0 0
	その他	5	100.0 5	60.0 3	40.0 2	0.0 0	0.0 0	0.0 0	0.0 0
従業員数別	100名～500名未満	24	100.0 24	79.2 19	20.8 5	0.0 0	0.0 0	0.0 0	0.0 0
	500名～1,000名未満	33	100.0 33	69.7 23	30.3 10	0.0 0	0.0 0	0.0 0	0.0 0
	1,000名～5,000名未満	53	100.0 53	71.7 38	28.3 15	0.0 0	0.0 0	0.0 0	0.0 0
	5,000名以上	14	100.0 14	78.6 11	21.4 3	0.0 0	0.0 0	0.0 0	0.0 0
正規社員の平均採用人数別	1名～5名未満	5	100.0 5	100.0 5	0.0 0	0.0 0	0.0 0	0.0 0	0.0 0
	5名～10名未満	8	100.0 8	75.0 6	25.0 2	0.0 0	0.0 0	0.0 0	0.0 0
	10名～20名未満	18	100.0 18	77.8 14	22.2 4	0.0 0	0.0 0	0.0 0	0.0 0
	20名～30名未満	18	100.0 18	61.1 11	38.9 7	0.0 0	0.0 0	0.0 0	0.0 0
	30名～50名未満	22	100.0 22	77.3 17	22.7 5	0.0 0	0.0 0	0.0 0	0.0 0
	50名～100名未満	25	100.0 25	68.0 17	32.0 8	0.0 0	0.0 0	0.0 0	0.0 0
	100名以上	28	100.0 28	75.0 21	25.0 7	0.0 0	0.0 0	0.0 0	0.0 0
本年度の採用予定数別	増やす	26	100.0 26	65.4 17	34.6 9	0.0 0	0.0 0	0.0 0	0.0 0
	昨年度並み	92	100.0 92	76.1 70	23.9 22	0.0 0	0.0 0	0.0 0	0.0 0
	減らす	2	100.0 2	100.0 2	0.0 0	0.0 0	0.0 0	0.0 0	0.0 0
	未定	4	100.0 4	50.0 2	50.0 2	0.0 0	0.0 0	0.0 0	0.0 0

8.「健康スポーツ科学部　健康スポーツ科学科」の特色に対する魅力度（Q8）

（4）D. 1年次から4年次まで、必修のゼミナールにおいて、他者と協力して課題解決に取り組む能動的な学修。

上段：% 下段：件数		標本数	魅力を感じる・計	とても魅力を感じる	ある程度魅力を感じる	魅力を感じない・計	あまり魅力を感じない	まったく魅力を感じない	無回答
全体		124	100.0 124	73.4 91	26.6 33	0.0 0	0.0 0	0.0 0	0.0 0
採用したい学問分野別	体育学または工学（情報工学）	42	100.0 42	66.7 28	33.3 14	0.0 0	0.0 0	0.0 0	0.0 0
	体育学	27	100.0 27	66.7 18	33.3 9	0.0 0	0.0 0	0.0 0	0.0 0
	工学（情報工学）	34	100.0 34	64.7 22	35.3 12	0.0 0	0.0 0	0.0 0	0.0 0
	工学（情報工学以外）	38	100.0 38	65.8 25	34.2 13	0.0 0	0.0 0	0.0 0	0.0 0
	教育学	18	100.0 18	66.7 12	33.3 6	0.0 0	0.0 0	0.0 0	0.0 0
	文学	22	100.0 22	68.2 15	31.8 7	0.0 0	0.0 0	0.0 0	0.0 0
	法学・政治学	33	100.0 33	63.6 21	36.4 12	0.0 0	0.0 0	0.0 0	0.0 0
	商学・経済学	43	100.0 43	65.1 28	34.9 15	0.0 0	0.0 0	0.0 0	0.0 0
	社会学	34	100.0 34	67.6 23	32.4 11	0.0 0	0.0 0	0.0 0	0.0 0
	数学	21	100.0 21	66.7 14	33.3 7	0.0 0	0.0 0	0.0 0	0.0 0
	農学	16	100.0 16	68.8 11	31.3 5	0.0 0	0.0 0	0.0 0	0.0 0
	その他	9	100.0 9	66.7 6	33.3 3	0.0 0	0.0 0	0.0 0	0.0 0
	学んだ学問分野にはこだわらない	77	100.0 77	76.6 59	23.4 18	0.0 0	0.0 0	0.0 0	0.0 0
「健康スポーツ科学部　健康スポーツ科学科」の特色に対する魅力度別	特色A　魅力あり	104	100.0 104	76.9 80	23.1 24	0.0 0	0.0 0	0.0 0	0.0 0
	特色B　魅力あり	106	100.0 106	75.5 80	24.5 26	0.0 0	0.0 0	0.0 0	0.0 0
	特色C　魅力あり	101	100.0 101	76.2 77	23.8 24	0.0 0	0.0 0	0.0 0	0.0 0
	特色D　魅力あり	124	100.0 124	73.4 91	26.6 33	0.0 0	0.0 0	0.0 0	0.0 0
社会的必要性別	必要だと思う	121	100.0 121	73.6 89	26.4 32	0.0 0	0.0 0	0.0 0	0.0 0
	必要だと思わない	3	100.0 3	66.7 2	33.3 1	0.0 0	0.0 0	0.0 0	0.0 0
採用意向別	採用したいと思う	121	100.0 121	73.6 89	26.4 32	0.0 0	0.0 0	0.0 0	0.0 0
	採用したいと思わない	3	100.0 3	66.7 2	33.3 1	0.0 0	0.0 0	0.0 0	0.0 0
卒業生の採用意向×採用想定人数別	採用したい＆1名	69	100.0 69	68.1 47	31.9 22	0.0 0	0.0 0	0.0 0	0.0 0
	採用したい＆2名	22	100.0 22	77.3 17	22.7 5	0.0 0	0.0 0	0.0 0	0.0 0
	採用したい＆3名	15	100.0 15	80.0 12	20.0 3	0.0 0	0.0 0	0.0 0	0.0 0
	採用したい＆4名	1	100.0 1	100.0 1	0.0 0	0.0 0	0.0 0	0.0 0	0.0 0
	採用したい＆5名～9名	8	100.0 8	87.5 7	12.5 1	0.0 0	0.0 0	0.0 0	0.0 0
	採用したい＆10名以上	6	100.0 6	83.3 5	16.7 1	0.0 0	0.0 0	0.0 0	0.0 0
	採用したいと思わない	3	100.0 3	66.7 2	33.3 1	0.0 0	0.0 0	0.0 0	0.0 0

9.「健康スポーツ科学部　健康スポーツ科学科」の社会的必要性（Q9）

上段：% 下段：件数		標本数	必要だと思う	必要だと思わない	無回答
全体		124	97.6 121	2.4 3	0.0 0
本社所在地別	関東	108	97.2 105	2.8 3	0.0 0
	東京都	92	96.7 89	3.3 3	0.0 0
	神奈川県・埼玉県・千葉県・群馬県	16	100.0 16	0.0 0	0.0 0
	関東以外	16	100.0 16	0.0 0	0.0 0
業種別	建設業	8	87.5 7	12.5 1	0.0 0
	製造業	32	96.9 31	3.1 1	0.0 0
	電気・ガス・熱供給・水道業	1	100.0 1	0.0 0	0.0 0
	情報通信業	10	100.0 10	0.0 0	0.0 0
	運輸業	4	100.0 4	0.0 0	0.0 0
	卸売・小売業	31	100.0 31	0.0 0	0.0 0
	金融・保険業	18	100.0 18	0.0 0	0.0 0
	不動産業	1	100.0 1	0.0 0	0.0 0
	飲食店・宿泊業	3	100.0 3	0.0 0	0.0 0
	医療・福祉	2	100.0 2	0.0 0	0.0 0
	サービス業	9	100.0 9	0.0 0	0.0 0
	その他	5	80.0 4	20.0 1	0.0 0
従業員数別	100名～500名未満	24	95.8 23	4.2 1	0.0 0
	500名～1,000名未満	33	97.0 32	3.0 1	0.0 0
	1,000名～5,000名未満	53	98.1 52	1.9 1	0.0 0
	5,000名以上	14	100.0 14	0.0 0	0.0 0
正規社員の平均採用人数別	1名～5名未満	5	100.0 5	0.0 0	0.0 0
	5名～10名未満	8	100.0 8	0.0 0	0.0 0
	10名～20名未満	18	94.4 17	5.6 1	0.0 0
	20名～30名未満	18	100.0 18	0.0 0	0.0 0
	30名～50名未満	22	95.5 21	4.5 1	0.0 0
	50名～100名未満	25	96.0 24	4.0 1	0.0 0
	100名以上	28	100.0 28	0.0 0	0.0 0
本年度の採用予定数別	増やす	26	96.2 25	3.8 1	0.0 0
	昨年度並み	92	97.8 90	2.2 2	0.0 0
	減らす	2	100.0 2	0.0 0	0.0 0
	未定	4	100.0 4	0.0 0	0.0 0

9.「健康スポーツ科学部　健康スポーツ科学科」の社会的必要性（Q9）

上段：% 下段：件数		標本数	必要だと思う	必要だと思わない	無回答
全体		124	97.6 121	2.4 3	0.0 0
採用したい学問分野別	体育学または工学（情報工学）	42	95.2 40	4.8 2	0.0 0
	体育学	27	96.3 26	3.7 1	0.0 0
	工学（情報工学）	34	94.1 32	5.9 2	0.0 0
	工学（情報工学以外）	38	94.7 36	5.3 2	0.0 0
	教育学	18	100.0 18	0.0 0	0.0 0
	文学	22	95.5 21	4.5 1	0.0 0
	法学・政治学	33	93.9 31	6.1 2	0.0 0
	商学・経済学	43	95.3 41	4.7 2	0.0 0
	社会学	34	94.1 32	5.9 2	0.0 0
	数学	21	95.2 20	4.8 1	0.0 0
	農学	16	93.8 15	6.3 1	0.0 0
	その他	9	88.9 8	11.1 1	0.0 0
	学んだ学問分野にはこだわらない	77	98.7 76	1.3 1	0.0 0
「健康スポーツ科学部　健康スポーツ科学科」の特色に対する魅力度別	特色A　魅力あり	104	99.0 103	1.0 1	0.0 0
	特色B　魅力あり	106	98.1 104	1.9 2	0.0 0
	特色C　魅力あり	101	99.0 100	1.0 1	0.0 0
	特色D　魅力あり	124	97.6 121	2.4 3	0.0 0
社会的必要性別	必要だと思う	121	100.0 121	0.0 0	0.0 0
	必要だと思わない	3	0.0 0	100.0 3	0.0 0
採用意向別	採用したいと思う	121	99.2 120	0.8 1	0.0 0
	採用したいと思わない	3	33.3 1	66.7 2	0.0 0
卒業生の採用意向×採用想定人数別	採用したい＆1名	69	100.0 69	0.0 0	0.0 0
	採用したい＆2名	22	95.5 21	4.5 1	0.0 0
	採用したい＆3名	15	100.0 15	0.0 0	0.0 0
	採用したい＆4名	1	100.0 1	0.0 0	0.0 0
	採用したい＆5名～9名	8	100.0 8	0.0 0	0.0 0
	採用したい＆10名以上	6	100.0 6	0.0 0	0.0 0
	採用したいと思わない	3	33.3 1	66.7 2	0.0 0

10.「健康スポーツ科学部　健康スポーツ科学科」卒業生に対する採用意向（Q10）

上段：% 下段：件数		標本数	採用したいと思う	採用したいと思わない	無回答
全体		124	97.6 121	2.4 3	0.0 0
本社所在地別	関東	108	97.2 105	2.8 3	0.0 0
	東京都	92	97.8 90	2.2 2	0.0 0
	神奈川県・埼玉県・千葉県・群馬県	16	93.8 15	6.3 1	0.0 0
	関東以外	16	100.0 16	0.0 0	0.0 0
業種別	建設業	8	87.5 7	12.5 1	0.0 0
	製造業	32	96.9 31	3.1 1	0.0 0
	電気・ガス・熱供給・水道業	1	100.0 1	0.0 0	0.0 0
	情報通信業	10	100.0 10	0.0 0	0.0 0
	運輸業	4	100.0 4	0.0 0	0.0 0
	卸売・小売業	31	100.0 31	0.0 0	0.0 0
	金融・保険業	18	100.0 18	0.0 0	0.0 0
	不動産業	1	100.0 1	0.0 0	0.0 0
	飲食店・宿泊業	3	100.0 3	0.0 0	0.0 0
	医療・福祉	2	100.0 2	0.0 0	0.0 0
	サービス業	9	100.0 9	0.0 0	0.0 0
	その他	5	80.0 4	20.0 1	0.0 0
従業員数別	100名～500名未満	24	95.8 23	4.2 1	0.0 0
	500名～1,000名未満	33	100.0 33	0.0 0	0.0 0
	1,000名～5,000名未満	53	96.2 51	3.8 2	0.0 0
	5,000名以上	14	100.0 14	0.0 0	0.0 0
正規社員の平均採用人数別	1名～5名未満	5	100.0 5	0.0 0	0.0 0
	5名～10名未満	8	100.0 8	0.0 0	0.0 0
	10名～20名未満	18	94.4 17	5.6 1	0.0 0
	20名～30名未満	18	94.4 17	5.6 1	0.0 0
	30名～50名未満	22	100.0 22	0.0 0	0.0 0
	50名～100名未満	25	96.0 24	4.0 1	0.0 0
	100名以上	28	100.0 28	0.0 0	0.0 0
本年度の採用予定数別	増やす	26	92.3 24	7.7 2	0.0 0
	昨年度並み	92	98.9 91	1.1 1	0.0 0
	減らす	2	100.0 2	0.0 0	0.0 0
	未定	4	100.0 4	0.0 0	0.0 0

10.「健康スポーツ科学部　健康スポーツ科学科」卒業生に対する採用意向（Q10）

上段：% 下段：件数		標本数	採用したいと思う	採用したいと思わない	無回答
全体		124	97.6 121	2.4 3	0.0 0
採用したい学問分野別	体育学または工学（情報工学）	42	95.2 40	4.8 2	0.0 0
	体育学	27	100.0 27	0.0 0	0.0 0
	工学（情報工学）	34	94.1 32	5.9 2	0.0 0
	工学（情報工学以外）	38	94.7 36	5.3 2	0.0 0
	教育学	18	100.0 18	0.0 0	0.0 0
	文学	22	95.5 21	4.5 1	0.0 0
	法学・政治学	33	93.9 31	6.1 2	0.0 0
	商学・経済学	43	95.3 41	4.7 2	0.0 0
	社会学	34	94.1 32	5.9 2	0.0 0
	数学	21	95.2 20	4.8 1	0.0 0
	農学	16	100.0 16	0.0 0	0.0 0
	その他	9	100.0 9	0.0 0	0.0 0
	学んだ学問分野にはこだわらない	77	98.7 76	1.3 1	0.0 0
「健康スポーツ科学部　健康スポーツ科学科」の特色に対する魅力度別	特色A　魅力あり	104	100.0 104	0.0 0	0.0 0
	特色B　魅力あり	106	99.1 105	0.9 1	0.0 0
	特色C　魅力あり	101	99.0 100	1.0 1	0.0 0
	特色D　魅力あり	124	97.6 121	2.4 3	0.0 0
社会的必要性別	必要だと思う	121	99.2 120	0.8 1	0.0 0
	必要だと思わない	3	33.3 1	66.7 2	0.0 0
採用意向別	採用したいと思う	121	100.0 121	0.0 0	0.0 0
	採用したいと思わない	3	0.0 0	100.0 3	0.0 0
卒業生の採用意向×採用想定人数別	採用したい＆1名	69	100.0 69	0.0 0	0.0 0
	採用したい＆2名	22	100.0 22	0.0 0	0.0 0
	採用したい＆3名	15	100.0 15	0.0 0	0.0 0
	採用したい＆4名	1	100.0 1	0.0 0	0.0 0
	採用したい＆5名～9名	8	100.0 8	0.0 0	0.0 0
	採用したい＆10名以上	6	100.0 6	0.0 0	0.0 0
	採用したいと思わない	3	0.0 0	100.0 3	0.0 0

11.「健康スポーツ科学部　健康スポーツ科学科」卒業生の毎年の採用想定人数（Q11）

上段：% 下段：件数		標本数	1名	2名	3名	4名	5名～9名	10名以上	無回答	平均	合計
全体		121	57.0 69	18.2 22	12.4 15	0.8 1	6.6 8	5.0 6	0.0 0	2.2	262
本社所在地別	関東	105	57.1 60	19.0 20	12.4 13	0.0 0	6.7 7	4.8 5	0.0 0	2.1	224
	東京都	90	52.2 47	21.1 19	14.4 13	0.0 0	7.8 7	4.4 4	0.0 0	2.2	199
	神奈川県・埼玉県・千葉県・群馬県	15	86.7 13	6.7 1	0.0 0	0.0 0	0.0 0	6.7 1	0.0 0	1.7	25
	関東以外	16	56.3 9	12.5 2	12.5 2	6.3 1	6.3 1	6.3 1	0.0 0	2.4	38
業種別	建設業	7	57.1 4	0.0 0	28.6 2	0.0 0	14.3 1	0.0 0	0.0 0	2.1	15
	製造業	31	71.0 22	19.4 6	6.5 2	0.0 0	3.2 1	0.0 0	0.0 0	1.5	45
	電気・ガス・熱供給・水道業	1	0.0 0	100.0 1	0.0 0	0.0 0	0.0 0	0.0 0	0.0 0	2.0	2
	情報通信業	10	80.0 8	0.0 0	10.0 1	0.0 0	10.0 1	0.0 0	0.0 0	1.6	16
	運輸業	4	50.0 2	0.0 0	25.0 1	0.0 0	0.0 0	25.0 1	0.0 0	3.8	15
	卸売・小売業	31	48.4 15	25.8 8	6.5 2	3.2 1	9.7 3	6.5 2	0.0 0	2.5	76
	金融・保険業	18	55.6 10	16.7 3	16.7 3	0.0 0	5.6 1	5.6 1	0.0 0	2.2	40
	不動産業	1	0.0 0	100.0 1	0.0 0	0.0 0	0.0 0	0.0 0	0.0 0	2.0	2
	飲食店・宿泊業	3	66.7 2	0.0 0	0.0 0	0.0 0	0.0 0	33.3 1	0.0 0	4.0	12
	医療・福祉	2	0.0 0	50.0 1	50.0 1	0.0 0	0.0 0	0.0 0	0.0 0	2.5	5
	サービス業	9	44.4 4	22.2 2	22.2 2	0.0 0	0.0 0	11.1 1	0.0 0	2.7	24
	その他	4	50.0 2	0.0 0	25.0 1	0.0 0	25.0 1	0.0 0	0.0 0	2.5	10
従業員数別	100名～500名未満	23	78.3 18	21.7 5	0.0 0	0.0 0	0.0 0	0.0 0	0.0 0	1.2	28
	500名～1,000名未満	33	72.7 24	6.1 2	12.1 4	3.0 1	3.0 1	3.0 1	0.0 0	1.8	59
	1,000名～5,000名未満	51	47.1 24	27.5 14	15.7 8	0.0 0	5.9 3	3.9 2	0.0 0	2.2	111
	5,000名以上	14	21.4 3	7.1 1	21.4 3	0.0 0	28.6 4	21.4 3	0.0 0	4.6	64
正規社員の平均採用人数別	1名～5名未満	5	80.0 4	20.0 1	0.0 0	0.0 0	0.0 0	0.0 0	0.0 0	1.2	6
	5名～10名未満	8	87.5 7	12.5 1	0.0 0	0.0 0	0.0 0	0.0 0	0.0 0	1.1	9
	10名～20名未満	17	64.7 11	29.4 5	5.9 1	0.0 0	0.0 0	0.0 0	0.0 0	1.4	24
	20名～30名未満	17	76.5 13	5.9 1	11.8 2	0.0 0	5.9 1	0.0 0	0.0 0	1.5	26
	30名～50名未満	22	50.0 11	18.2 4	13.6 3	4.5 1	13.6 3	0.0 0	0.0 0	2.1	47
	50名～100名未満	24	54.2 13	16.7 4	20.8 5	0.0 0	8.3 2	0.0 0	0.0 0	1.9	46
	100名以上	28	35.7 10	21.4 6	14.3 4	0.0 0	7.1 2	21.4 6	0.0 0	3.7	104
採用予定数の本年度の別	増やす	24	25.0 6	20.8 5	25.0 6	4.2 1	12.5 3	12.5 3	0.0 0	3.5	83
	昨年度並み	91	64.8 59	17.6 16	9.9 9	0.0 0	5.5 5	2.2 2	0.0 0	1.8	163
	減らす	2	100.0 2	0.0 0	0.0 0	0.0 0	0.0 0	0.0 0	0.0 0	1.0	2
	未定	4	50.0 2	25.0 1	0.0 0	0.0 0	0.0 0	25.0 1	0.0 0	3.5	14

11.「健康スポーツ科学部　健康スポーツ科学科」卒業生の毎年の採用想定人数（Q11）

上段：% 下段：件数		標本数	1名	2名	3名	4名	5名～9名	10名以上	無回答	平均	合計
全体		121	57.0 69	18.2 22	12.4 15	0.8 1	6.6 8	5.0 6	0.0 0	2.2	262
採用したい学問分野別	体育学または工学（情報工学）	40	60.0 24	22.5 9	7.5 3	0.0 0	2.5 1	7.5 3	0.0 0	2.2	86
	体育学	27	44.4 12	29.6 8	11.1 3	0.0 0	3.7 1	11.1 3	0.0 0	2.7	72
	工学（情報工学）	32	62.5 20	21.9 7	6.3 2	0.0 0	0.0 0	9.4 3	0.0 0	2.2	70
	工学（情報工学以外）	36	66.7 24	19.4 7	5.6 2	0.0 0	0.0 0	8.3 3	0.0 0	2.1	74
	教育学	18	44.4 8	27.8 5	16.7 3	0.0 0	0.0 0	11.1 2	0.0 0	2.6	47
	文学	21	47.6 10	28.6 6	9.5 2	0.0 0	4.8 1	9.5 2	0.0 0	2.5	53
	法学・政治学	31	51.6 16	29.0 9	6.5 2	0.0 0	3.2 1	9.7 3	0.0 0	2.4	75
	商学・経済学	41	61.0 25	24.4 10	4.9 2	0.0 0	2.4 1	7.3 3	0.0 0	2.1	86
	社会学	32	50.0 16	31.3 10	9.4 3	0.0 0	3.1 1	6.3 2	0.0 0	2.2	70
	数学	20	55.0 11	25.0 5	10.0 2	0.0 0	0.0 0	10.0 2	0.0 0	2.4	47
	農学	16	43.8 7	31.3 5	6.3 1	0.0 0	6.3 1	12.5 2	0.0 0	2.8	45
	その他	9	66.7 6	22.2 2	0.0 0	0.0 0	0.0 0	11.1 1	0.0 0	2.2	20
	学んだ学問分野にはこだわらない	76	53.9 41	15.8 12	15.8 12	1.3 1	9.2 7	3.9 3	0.0 0	2.2	170
「健康スポーツ科学部　健康スポーツ科学科」の特色に対する魅力度別	特色A　魅力あり	104	55.8 58	16.3 17	14.4 15	1.0 1	6.7 7	5.8 6	0.0 0	2.3	236
	特色B　魅力あり	105	56.2 59	16.2 17	13.3 14	1.0 1	7.6 8	5.7 6	0.0 0	2.3	239
	特色C　魅力あり	100	55.0 55	17.0 17	14.0 14	1.0 1	7.0 7	6.0 6	0.0 0	2.3	230
	特色D　魅力あり	121	57.0 69	18.2 22	12.4 15	0.8 1	6.6 8	5.0 6	0.0 0	2.2	262
社会的必要性別	必要だと思う	120	57.5 69	17.5 21	12.5 15	0.8 1	6.7 8	5.0 6	0.0 0	2.2	260
	必要だと思わない	1	0.0 0	100.0 1	0.0 0	0.0 0	0.0 0	0.0 0	0.0 0	2.0	2
採用意向別	採用したいと思う	121	57.0 69	18.2 22	12.4 15	0.8 1	6.6 8	5.0 6	0.0 0	2.2	262
	採用したいと思わない	0	0.0 0	0.0 0	0.0 0	0.0 0	0.0 0	0.0 0	0.0 0	0.0	0
卒業生の採用意向×採用想定人数別	採用したい＆1名	69	100.0 69	0.0 0	0.0 0	0.0 0	0.0 0	0.0 0	0.0 0	1.0	69
	採用したい＆2名	22	0.0 0	100.0 22	0.0 0	0.0 0	0.0 0	0.0 0	0.0 0	2.0	44
	採用したい＆3名	15	0.0 0	0.0 0	100.0 15	0.0 0	0.0 0	0.0 0	0.0 0	3.0	45
	採用したい＆4名	1	0.0 0	0.0 0	0.0 0	100.0 1	0.0 0	0.0 0	0.0 0	4.0	4
	採用したい＆5名～9名	8	0.0 0	0.0 0	0.0 0	0.0 0	100.0 8	0.0 0	0.0 0	5.0	40
	採用したい＆10名以上	6	0.0 0	0.0 0	0.0 0	0.0 0	0.0 0	100.0 6	0.0 0	10.0	60
	採用したいと思わない	0	0.0 0	0.0 0	0.0 0	0.0 0	0.0 0	0.0 0	0.0 0	0.0	0

12.「健康スポーツ科学部　健康スポーツ科学科」卒業生に対する採用意向×毎年の採用想定人数（Q10Q11）

上段：% 下段：件数		標本数	採用したい＆1名	採用したい＆2名	採用したい＆3名	採用したい＆4名	採用したい＆5名～9名	採用したい＆10名以上	採用したいと思わない	無回答
全体		124	55.6 69	17.7 22	12.1 15	0.8 1	6.5 8	4.8 6	2.4 3	0.0 0
本社所在地別	関東	108	55.6 60	18.5 20	12.0 13	0.0 0	6.5 7	4.6 5	2.8 3	0.0 0
	東京都	92	51.1 47	20.7 19	14.1 13	0.0 0	7.6 7	4.3 4	2.2 2	0.0 0
	神奈川県・埼玉県・千葉県・群馬県	16	81.3 13	6.3 1	0.0 0	0.0 0	0.0 0	6.3 1	6.3 1	0.0 0
	関東以外	16	56.3 9	12.5 2	12.5 2	6.3 1	6.3 1	6.3 1	0.0 0	0.0 0
業種別	建設業	8	50.0 4	0.0 0	25.0 2	0.0 0	12.5 1	0.0 0	12.5 1	0.0 0
	製造業	32	68.8 22	18.8 6	6.3 2	0.0 0	3.1 1	0.0 0	3.1 1	0.0 0
	電気・ガス・熱供給・水道業	1	0.0 0	100.0 1	0.0 0	0.0 0	0.0 0	0.0 0	0.0 0	0.0 0
	情報通信業	10	80.0 8	0.0 0	10.0 1	0.0 0	10.0 1	0.0 0	0.0 0	0.0 0
	運輸業	4	50.0 2	0.0 0	25.0 1	0.0 0	0.0 0	25.0 1	0.0 0	0.0 0
	卸売・小売業	31	48.4 15	25.8 8	6.5 2	3.2 1	9.7 3	6.5 2	0.0 0	0.0 0
	金融・保険業	18	55.6 10	16.7 3	16.7 3	0.0 0	5.6 1	5.6 1	0.0 0	0.0 0
	不動産業	1	0.0 0	100.0 1	0.0 0	0.0 0	0.0 0	0.0 0	0.0 0	0.0 0
	飲食店・宿泊業	3	66.7 2	0.0 0	0.0 0	0.0 0	0.0 0	33.3 1	0.0 0	0.0 0
	医療・福祉	2	0.0 0	50.0 1	50.0 1	0.0 0	0.0 0	0.0 0	0.0 0	0.0 0
	サービス業	9	44.4 4	22.2 2	22.2 2	0.0 0	0.0 0	11.1 1	0.0 0	0.0 0
	その他	5	40.0 2	0.0 0	20.0 1	0.0 0	20.0 1	0.0 0	20.0 1	0.0 0
従業員数別	100名～500名未満	24	75.0 18	20.8 5	0.0 0	0.0 0	0.0 0	0.0 0	4.2 1	0.0 0
	500名～1,000名未満	33	72.7 24	6.1 2	12.1 4	3.0 1	3.0 1	3.0 1	0.0 0	0.0 0
	1,000名～5,000名未満	53	45.3 24	26.4 14	15.1 8	0.0 0	5.7 3	3.8 2	3.8 2	0.0 0
	5,000名以上	14	21.4 3	7.1 1	21.4 3	0.0 0	28.6 4	21.4 3	0.0 0	0.0 0
正規社員の平均採用人数別	1名～5名未満	5	80.0 4	20.0 1	0.0 0	0.0 0	0.0 0	0.0 0	0.0 0	0.0 0
	5名～10名未満	8	87.5 7	12.5 1	0.0 0	0.0 0	0.0 0	0.0 0	0.0 0	0.0 0
	10名～20名未満	18	61.1 11	27.8 5	5.6 1	0.0 0	0.0 0	0.0 0	5.6 1	0.0 0
	20名～30名未満	18	72.2 13	5.6 1	11.1 2	0.0 0	5.6 1	0.0 0	5.6 1	0.0 0
	30名～50名未満	22	50.0 11	18.2 4	13.6 3	4.5 1	13.6 3	0.0 0	0.0 0	0.0 0
	50名～100名未満	25	52.0 13	16.0 4	20.0 5	0.0 0	8.0 2	0.0 0	4.0 1	0.0 0
	100名以上	28	35.7 10	21.4 6	14.3 4	0.0 0	7.1 2	21.4 6	0.0 0	0.0 0
本年度の採用予定数別	増やす	26	23.1 6	19.2 5	23.1 6	3.8 1	11.5 3	11.5 3	7.7 2	0.0 0
	昨年度並み	92	64.1 59	17.4 16	9.8 9	0.0 0	5.4 5	2.2 2	1.1 1	0.0 0
	減らす	2	100.0 2	0.0 0	0.0 0	0.0 0	0.0 0	0.0 0	0.0 0	0.0 0
	未定	4	50.0 2	25.0 1	0.0 0	0.0 0	0.0 0	25.0 1	0.0 0	0.0 0

12.「健康スポーツ科学部　健康スポーツ科学科」卒業生に対する採用意向×毎年の採用想定人数（Q10Q11）

上段：% 下段：件数		標本数	採用したい＆1名	採用したい＆2名	採用したい＆3名	採用したい＆4名	採用したい＆5名～9名	採用したい＆10名以上	採用したいと思わない	無回答
全体		124	55.6 69	17.7 22	12.1 15	0.8 1	6.5 8	4.8 6	2.4 3	0.0 0
採用したい学問分野別	体育学または工学（情報工学）	42	57.1 24	21.4 9	7.1 3	0.0 0	2.4 1	7.1 3	4.8 2	0.0 0
	体育学	27	44.4 12	29.6 8	11.1 3	0.0 0	3.7 1	11.1 3	0.0 0	0.0 0
	工学（情報工学）	34	58.8 20	20.6 7	5.9 2	0.0 0	0.0 0	8.8 3	5.9 2	0.0 0
	工学（情報工学以外）	38	63.2 24	18.4 7	5.3 2	0.0 0	0.0 0	7.9 3	5.3 2	0.0 0
	教育学	18	44.4 8	27.8 5	16.7 3	0.0 0	0.0 0	11.1 2	0.0 0	0.0 0
	文学	22	45.5 10	27.3 6	9.1 2	0.0 0	4.5 1	9.1 2	4.5 1	0.0 0
	法学・政治学	33	48.5 16	27.3 9	6.1 2	0.0 0	3.0 1	9.1 3	6.1 2	0.0 0
	商学・経済学	43	58.1 25	23.3 10	4.7 2	0.0 0	2.3 1	7.0 3	4.7 2	0.0 0
	社会学	34	47.1 16	29.4 10	8.8 3	0.0 0	2.9 1	5.9 2	5.9 2	0.0 0
	数学	21	52.4 11	23.8 5	9.5 2	0.0 0	0.0 0	9.5 2	4.8 1	0.0 0
	農学	16	43.8 7	31.3 5	6.3 1	0.0 0	6.3 1	12.5 2	0.0 0	0.0 0
	その他	9	66.7 6	22.2 2	0.0 0	0.0 0	0.0 0	11.1 1	0.0 0	0.0 0
	学んだ学問分野にはこだわらない	77	53.2 41	15.6 12	15.6 12	1.3 1	9.1 7	3.9 3	1.3 1	0.0 0
「健康スポーツ科学部　健康スポーツ科学科」の特色に対する魅力度別	特色A　魅力あり	104	55.8 58	16.3 17	14.4 15	1.0 1	6.7 7	5.8 6	0.0 0	0.0 0
	特色B　魅力あり	106	55.7 59	16.0 17	13.2 14	0.9 1	7.5 8	5.7 6	0.9 1	0.0 0
	特色C　魅力あり	101	54.5 55	16.8 17	13.9 14	1.0 1	6.9 7	5.9 6	1.0 1	0.0 0
	特色D　魅力あり	124	55.6 69	17.7 22	12.1 15	0.8 1	6.5 8	4.8 6	2.4 3	0.0 0
社会的必要性別	必要だと思う	121	57.0 69	17.4 21	12.4 15	0.8 1	6.6 8	5.0 6	0.8 1	0.0 0
	必要だと思わない	3	0.0 0	33.3 1	0.0 0	0.0 0	0.0 0	0.0 0	66.7 2	0.0 0
採用意向別	採用したいと思う	121	57.0 69	18.2 22	12.4 15	0.8 1	6.6 8	5.0 6	0.0 0	0.0 0
	採用したいと思わない	3	0.0 0	0.0 0	0.0 0	0.0 0	0.0 0	0.0 0	100.0 3	0.0 0
卒業生の採用意向×採用想定人数別	採用したい＆1名	69	100.0 69	0.0 0	0.0 0	0.0 0	0.0 0	0.0 0	0.0 0	0.0 0
	採用したい＆2名	22	0.0 0	100.0 22	0.0 0	0.0 0	0.0 0	0.0 0	0.0 0	0.0 0
	採用したい＆3名	15	0.0 0	0.0 0	100.0 15	0.0 0	0.0 0	0.0 0	0.0 0	0.0 0
	採用したい＆4名	1	0.0 0	0.0 0	0.0 0	100.0 1	0.0 0	0.0 0	0.0 0	0.0 0
	採用したい＆5名～9名	8	0.0 0	0.0 0	0.0 0	0.0 0	100.0 8	0.0 0	0.0 0	0.0 0
	採用したい＆10名以上	6	0.0 0	0.0 0	0.0 0	0.0 0	0.0 0	100.0 6	0.0 0	0.0 0
	採用したいと思わない	3	0.0 0	0.0 0	0.0 0	0.0 0	0.0 0	0.0 0	100.0 3	0.0 0

13. 本社所在地別（K1）

上段：% 下段：件数		標本数	関東	東京都	神奈川県・埼玉県・千葉県・群馬県	関東以外
全体		124	87.1 108	74.2 92	12.9 16	12.9 16
本社所在地別	関東	108	100.0 108	85.2 92	14.8 16	0.0 0
	東京都	92	100.0 92	100.0 92	0.0 0	0.0 0
	神奈川県・埼玉県・千葉県・群馬県	16	100.0 16	0.0 0	100.0 16	0.0 0
	関東以外	16	0.0 0	0.0 0	0.0 0	100.0 16
業種別	建設業	8	62.5 5	62.5 5	0.0 0	37.5 3
	製造業	32	81.3 26	68.8 22	12.5 4	18.8 6
	電気・ガス・熱供給・水道業	1	100.0 1	0.0 0	100.0 1	0.0 0
	情報通信業	10	100.0 10	80.0 8	20.0 2	0.0 0
	運輸業	4	75.0 3	50.0 2	25.0 1	25.0 1
	卸売・小売業	31	90.3 28	77.4 24	12.9 4	9.7 3
	金融・保険業	18	94.4 17	77.8 14	16.7 3	5.6 1
	不動産業	1	100.0 1	100.0 1	0.0 0	0.0 0
	飲食店・宿泊業	3	100.0 3	66.7 2	33.3 1	0.0 0
	医療・福祉	2	100.0 2	100.0 2	0.0 0	0.0 0
	サービス業	9	88.9 8	88.9 8	0.0 0	11.1 1
	その他	5	80.0 4	80.0 4	0.0 0	20.0 1
従業員数別	100名～500名未満	24	91.7 22	83.3 20	8.3 2	8.3 2
	500名～1,000名未満	33	93.9 31	72.7 24	21.2 7	6.1 2
	1,000名～5,000名未満	53	81.1 43	67.9 36	13.2 7	18.9 10
	5,000名以上	14	85.7 12	85.7 12	0.0 0	14.3 2
正規社員の平均採用人数別	1名～5名未満	5	100.0 5	60.0 3	40.0 2	0.0 0
	5名～10名未満	8	100.0 8	87.5 7	12.5 1	0.0 0
	10名～20名未満	18	100.0 18	100.0 18	0.0 0	0.0 0
	20名～30名未満	18	88.9 16	72.2 13	16.7 3	11.1 2
	30名～50名未満	22	81.8 18	59.1 13	22.7 5	18.2 4
	50名～100名未満	25	76.0 19	64.0 16	12.0 3	24.0 6
	100名以上	28	85.7 24	78.6 22	7.1 2	14.3 4
本年度の採用予定数別	増やす	26	92.3 24	84.6 22	7.7 2	7.7 2
	昨年度並み	92	87.0 80	72.8 67	14.1 13	13.0 12
	減らす	2	100.0 2	50.0 1	50.0 1	0.0 0
	未定	4	50.0 2	50.0 2	0.0 0	50.0 2

13. 本社所在地別（K1）

上段：% 下段：件数		標本数	関東	東京都	群馬県・神奈川県・埼玉県・千葉県	関東以外
全体		124	87.1 108	74.2 92	12.9 16	12.9 16
採用したい学問分野別	体育学または工学（情報工学）	42	90.5 38	76.2 32	14.3 6	9.5 4
	体育学	27	85.2 23	70.4 19	14.8 4	14.8 4
	工学（情報工学）	34	91.2 31	76.5 26	14.7 5	8.8 3
	工学（情報工学以外）	38	89.5 34	73.7 28	15.8 6	10.5 4
	教育学	18	83.3 15	66.7 12	16.7 3	16.7 3
	文学	22	90.9 20	77.3 17	13.6 3	9.1 2
	法学・政治学	33	90.9 30	78.8 26	12.1 4	9.1 3
	商学・経済学	43	93.0 40	79.1 34	14.0 6	7.0 3
	社会学	34	91.2 31	73.5 25	17.6 6	8.8 3
	数学	21	95.2 20	76.2 16	19.0 4	4.8 1
	農学	16	100.0 16	81.3 13	18.8 3	0.0 0
	その他	9	100.0 9	77.8 7	22.2 2	0.0 0
	学んだ学問分野にはこだわらない	77	85.7 66	72.7 56	13.0 10	14.3 11
「健康スポーツ科学部 健康スポーツ科学科」の特色に対する魅力度別	特色A　魅力あり	104	85.6 89	76.0 79	9.6 10	14.4 15
	特色B　魅力あり	106	88.7 94	76.4 81	12.3 13	11.3 12
	特色C　魅力あり	101	89.1 90	77.2 78	11.9 12	10.9 11
	特色D　魅力あり	124	87.1 108	74.2 92	12.9 16	12.9 16
社会的必要性別	必要だと思う	121	86.8 105	73.6 89	13.2 16	13.2 16
	必要だと思わない	3	100.0 3	100.0 3	0.0 0	0.0 0
採用意向別	採用したいと思う	121	86.8 105	74.4 90	12.4 15	13.2 16
	採用したいと思わない	3	100.0 3	66.7 2	33.3 1	0.0 0
卒業生の採用意向×採用想定人数別	採用したい＆1名	69	87.0 60	68.1 47	18.8 13	13.0 9
	採用したい＆2名	22	90.9 20	86.4 19	4.5 1	9.1 2
	採用したい＆3名	15	86.7 13	86.7 13	0.0 0	13.3 2
	採用したい＆4名	1	0.0 0	0.0 0	0.0 0	100.0 1
	採用したい＆5名～9名	8	87.5 7	87.5 7	0.0 0	12.5 1
	採用したい＆10名以上	6	83.3 5	66.7 4	16.7 1	16.7 1
	採用したいと思わない	3	100.0 3	66.7 2	33.3 1	0.0 0

14. 業種別(K2)

上段:% 下段:件数		標本数	建設業	製造業	電気・ガス・熱供給・水道業	情報通信業	運輸業	卸売・小売業	金融・保険業	不動産業	飲食店・宿泊業	医療・福祉	サービス業	その他
全体		124	6.5 8	25.8 32	0.8 1	8.1 10	3.2 4	25.0 31	14.5 18	0.8 1	2.4 3	1.6 2	7.3 9	4.0 5
本社所在地別	関東	108	4.6 5	24.1 26	0.9 1	9.3 10	2.8 3	25.9 28	15.7 17	0.9 1	2.8 3	1.9 2	7.4 8	3.7 4
	東京都	92	5.4 5	23.9 22	0.0 0	8.7 8	2.2 2	26.1 24	15.2 14	1.1 1	2.2 2	2.2 2	8.7 8	4.3 4
	神奈川県・埼玉県・千葉県・群馬県	16	0.0 0	25.0 4	6.3 1	12.5 2	6.3 1	25.0 4	18.8 3	0.0 0	6.3 1	0.0 0	0.0 0	0.0 0
	関東以外	16	18.8 3	37.5 6	0.0 0	0.0 0	6.3 1	18.8 3	6.3 1	0.0 0	0.0 0	0.0 0	6.3 1	6.3 1
業種別	建設業	8	100.0 8	0.0 0	0.0 0	0.0 0	0.0 0	0.0 0	0.0 0	0.0 0	0.0 0	0.0 0	0.0 0	0.0 0
	製造業	32	0.0 0	100.0 32	0.0 0	0.0 0	0.0 0	0.0 0	0.0 0	0.0 0	0.0 0	0.0 0	0.0 0	0.0 0
	電気・ガス・熱供給・水道業	1	0.0 0	0.0 0	100.0 1	0.0 0	0.0 0	0.0 0	0.0 0	0.0 0	0.0 0	0.0 0	0.0 0	0.0 0
	情報通信業	10	0.0 0	0.0 0	0.0 0	100.0 10	0.0 0	0.0 0	0.0 0	0.0 0	0.0 0	0.0 0	0.0 0	0.0 0
	運輸業	4	0.0 0	0.0 0	0.0 0	0.0 0	100.0 4	0.0 0	0.0 0	0.0 0	0.0 0	0.0 0	0.0 0	0.0 0
	卸売・小売業	31	0.0 0	0.0 0	0.0 0	0.0 0	0.0 0	100.0 31	0.0 0	0.0 0	0.0 0	0.0 0	0.0 0	0.0 0
	金融・保険業	18	0.0 0	0.0 0	0.0 0	0.0 0	0.0 0	0.0 0	100.0 18	0.0 0	0.0 0	0.0 0	0.0 0	0.0 0
	不動産業	1	0.0 0	0.0 0	0.0 0	0.0 0	0.0 0	0.0 0	0.0 0	100.0 1	0.0 0	0.0 0	0.0 0	0.0 0
	飲食店・宿泊業	3	0.0 0	0.0 0	0.0 0	0.0 0	0.0 0	0.0 0	0.0 0	0.0 0	100.0 3	0.0 0	0.0 0	0.0 0
	医療・福祉	2	0.0 0	0.0 0	0.0 0	0.0 0	0.0 0	0.0 0	0.0 0	0.0 0	0.0 0	100.0 2	0.0 0	0.0 0
	サービス業	9	0.0 0	0.0 0	0.0 0	0.0 0	0.0 0	0.0 0	0.0 0	0.0 0	0.0 0	0.0 0	100.0 9	0.0 0
	その他	5	0.0 0	0.0 0	0.0 0	0.0 0	0.0 0	0.0 0	0.0 0	0.0 0	0.0 0	0.0 0	0.0 0	100.0 5
従業員数別	100名～500名未満	24	0.0 0	20.8 5	0.0 0	0.0 0	0.0 0	54.2 13	12.5 3	4.2 1	0.0 0	0.0 0	4.2 1	4.2 1
	500名～1,000名未満	33	0.0 0	36.4 12	0.0 0	15.2 5	0.0 0	15.2 5	15.2 5	0.0 0	3.0 1	0.0 0	9.1 3	6.1 2
	1,000名～5,000名未満	53	13.2 7	28.3 15	1.9 1	9.4 5	3.8 2	17.0 9	11.3 6	0.0 0	1.9 1	1.9 1	7.5 4	3.8 2
	5,000名以上	14	7.1 1	0.0 0	0.0 0	0.0 0	14.3 2	28.6 4	28.6 4	0.0 0	7.1 1	7.1 1	7.1 1	0.0 0
正規社員の平均採用人数別	1名～5名未満	5	0.0 0	20.0 1	0.0 0	0.0 0	0.0 0	80.0 4	0.0 0	0.0 0	0.0 0	0.0 0	0.0 0	0.0 0
	5名～10名未満	8	0.0 0	75.0 6	0.0 0	0.0 0	0.0 0	12.5 1	0.0 0	0.0 0	0.0 0	0.0 0	12.5 1	0.0 0
	10名～20名未満	18	0.0 0	33.3 6	0.0 0	0.0 0	0.0 0	44.4 8	5.6 1	0.0 0	0.0 0	0.0 0	5.6 1	11.1 2
	20名～30名未満	18	0.0 0	27.8 5	0.0 0	16.7 3	0.0 0	27.8 5	11.1 2	0.0 0	5.6 1	0.0 0	5.6 1	5.6 1
	30名～50名未満	22	4.5 1	22.7 5	4.5 1	0.0 0	4.5 1	27.3 6	18.2 4	4.5 1	0.0 0	4.5 1	4.5 1	4.5 1
	50名～100名未満	25	16.0 4	16.0 4	0.0 0	20.0 5	4.0 1	12.0 3	24.0 6	0.0 0	0.0 0	0.0 0	4.0 1	4.0 1
	100名以上	28	10.7 3	17.9 5	0.0 0	7.1 2	7.1 2	14.3 4	17.9 5	0.0 0	7.1 2	3.6 1	14.3 4	0.0 0
採用予定数の本年度の別	増やす	26	7.7 2	15.4 4	0.0 0	15.4 4	3.8 1	23.1 6	7.7 2	0.0 0	3.8 1	0.0 0	11.5 3	11.5 3
	昨年度並み	92	5.4 5	28.3 26	1.1 1	6.5 6	2.2 2	27.2 25	16.3 15	0.0 0	2.2 2	2.2 2	6.5 6	2.2 2
	減らす	2	0.0 0	100.0 2	0.0 0	0.0 0	0.0 0	0.0 0	0.0 0	0.0 0	0.0 0	0.0 0	0.0 0	0.0 0
	未定	4	25.0 1	0.0 0	0.0 0	0.0 0	25.0 1	0.0 0	25.0 1	25.0 1	0.0 0	0.0 0	0.0 0	0.0 0

上段：% 下段：件数		標本数	建設業	製造業	電気・ガス・熱供給・水道業	情報通信業	運輸業	卸売・小売業	金融・保険業	不動産業	飲食店・宿泊業	医療・福祉	サービス業	その他
全体		124	6.5 8	25.8 32	0.8 1	8.1 10	3.2 4	25.0 31	14.5 18	0.8 1	2.4 3	1.6 2	7.3 9	4.0 5
採用したい学問分野別	体育学または工学（情報工学）	42	7.1 3	42.9 18	2.4 1	4.8 2	0.0 0	26.2 11	4.8 2	2.4 1	0.0 0	2.4 1	4.8 2	2.4 1
	体育学	27	7.4 2	37.0 10	3.7 1	0.0 0	0.0 0	29.6 8	7.4 2	3.7 1	0.0 0	3.7 1	7.4 2	0.0 0
	工学（情報工学）	34	8.8 3	47.1 16	2.9 1	5.9 2	0.0 0	23.5 8	2.9 1	0.0 0	0.0 0	2.9 1	2.9 1	2.9 1
	工学（情報工学以外）	38	10.5 4	50.0 19	2.6 1	5.3 2	0.0 0	21.1 8	2.6 1	0.0 0	0.0 0	2.6 1	2.6 1	2.6 1
	教育学	18	11.1 2	33.3 6	5.6 1	0.0 0	0.0 0	27.8 5	5.6 1	5.6 1	0.0 0	5.6 1	5.6 1	0.0 0
	文学	22	13.6 3	27.3 6	4.5 1	0.0 0	0.0 0	40.9 9	4.5 1	0.0 0	0.0 0	4.5 1	0.0 0	4.5 1
	法学・政治学	33	9.1 3	39.4 13	3.0 1	6.1 2	0.0 0	27.3 9	3.0 1	3.0 1	0.0 0	3.0 1	3.0 1	3.0 1
	商学・経済学	43	7.0 3	44.2 19	2.3 1	4.7 2	0.0 0	25.6 11	4.7 2	2.3 1	0.0 0	2.3 1	4.7 2	2.3 1
	社会学	34	8.8 3	41.2 14	2.9 1	2.9 1	0.0 0	26.5 9	2.9 1	2.9 1	0.0 0	2.9 1	5.9 2	2.9 1
	数学	21	9.5 2	33.3 7	4.8 1	9.5 2	0.0 0	28.6 6	4.8 1	0.0 0	0.0 0	4.8 1	0.0 0	4.8 1
	農学	16	12.5 2	43.8 7	6.3 1	0.0 0	0.0 0	31.3 5	0.0 0	0.0 0	0.0 0	6.3 1	0.0 0	0.0 0
	その他	9	11.1 1	55.6 5	0.0 0	0.0 0	0.0 0	22.2 2	0.0 0	0.0 0	0.0 0	0.0 0	11.1 1	0.0 0
	学んだ学問分野にはこだわらない	77	5.2 4	15.6 12	0.0 0	10.4 8	5.2 4	24.7 19	20.8 16	0.0 0	3.9 3	1.3 1	7.8 6	5.2 4
「健康スポーツ科学部」の特色に対する魅力度別	特色A　魅力あり	104	6.7 7	24.0 25	1.0 1	9.6 10	3.8 4	26.9 28	13.5 14	1.0 1	1.9 2	1.9 2	6.7 7	2.9 3
	特色B　魅力あり	106	5.7 6	22.6 24	0.9 1	8.5 9	3.8 4	24.5 26	15.1 16	0.9 1	2.8 3	1.9 2	8.5 9	4.7 5
	特色C　魅力あり	101	6.9 7	23.8 24	1.0 1	7.9 8	3.0 3	25.7 26	14.9 15	1.0 1	3.0 3	1.0 1	8.9 9	3.0 3
	特色D　魅力あり	124	6.5 8	25.8 32	0.8 1	8.1 10	3.2 4	25.0 31	14.5 18	0.8 1	2.4 3	1.6 2	7.3 9	4.0 5
社会的必要性別	必要だと思う	121	5.8 7	25.6 31	0.8 1	8.3 10	3.3 4	25.6 31	14.9 18	0.8 1	2.5 3	1.7 2	7.4 9	3.3 4
	必要だと思わない	3	33.3 1	33.3 1	0.0 0	0.0 0	0.0 0	0.0 0	0.0 0	0.0 0	0.0 0	0.0 0	0.0 0	33.3 1
採用意向別	採用したいと思う	121	5.8 7	25.6 31	0.8 1	8.3 10	3.3 4	25.6 31	14.9 18	0.8 1	2.5 3	1.7 2	7.4 9	3.3 4
	採用したいと思わない	3	33.3 1	33.3 1	0.0 0	0.0 0	0.0 0	0.0 0	0.0 0	0.0 0	0.0 0	0.0 0	0.0 0	33.3 1
卒業生の採用意向×採用想定人数別	採用したい＆1名	69	5.8 4	31.9 22	0.0 0	11.6 8	2.9 2	21.7 15	14.5 10	0.0 0	2.9 2	0.0 0	5.8 4	2.9 2
	採用したい＆2名	22	0.0 0	27.3 6	4.5 1	0.0 0	0.0 0	36.4 8	13.6 3	4.5 1	0.0 0	4.5 1	9.1 2	0.0 0
	採用したい＆3名	15	13.3 2	13.3 2	0.0 0	6.7 1	6.7 1	13.3 2	20.0 3	0.0 0	0.0 0	6.7 1	13.3 2	6.7 1
	採用したい＆4名	1	0.0 0	0.0 0	0.0 0	0.0 0	0.0 0	100.0 1	0.0 0	0.0 0	0.0 0	0.0 0	0.0 0	0.0 0
	採用したい＆5名～9名	8	12.5 1	12.5 1	0.0 0	12.5 1	0.0 0	37.5 3	12.5 1	0.0 0	0.0 0	0.0 0	0.0 0	12.5 1
	採用したい＆10名以上	6	0.0 0	0.0 0	0.0 0	0.0 0	16.7 1	33.3 2	16.7 1	0.0 0	16.7 1	0.0 0	16.7 1	0.0 0
	採用したいと思わない	3	33.3 1	33.3 1	0.0 0	0.0 0	0.0 0	0.0 0	0.0 0	0.0 0	0.0 0	0.0 0	0.0 0	33.3 1

15. 従業員数別（K3）

上段：% 下段：件数		標本数	100名～500名未満	500名～1,000名未満	満1,000名～5,000名未	5,000名以上
全体		124	19.4 24	26.6 33	42.7 53	11.3 14
本社所在地別	関東	108	20.4 22	28.7 31	39.8 43	11.1 12
	東京都	92	21.7 20	26.1 24	39.1 36	13.0 12
	神奈川県・埼玉県・千葉県・群馬県	16	12.5 2	43.8 7	43.8 7	0.0 0
	関東以外	16	12.5 2	12.5 2	62.5 10	12.5 2
業種別	建設業	8	0.0 0	0.0 0	87.5 7	12.5 1
	製造業	32	15.6 5	37.5 12	46.9 15	0.0 0
	電気・ガス・熱供給・水道業	1	0.0 0	0.0 0	100.0 1	0.0 0
	情報通信業	10	0.0 0	50.0 5	50.0 5	0.0 0
	運輸業	4	0.0 0	0.0 0	50.0 2	50.0 2
	卸売・小売業	31	41.9 13	16.1 5	29.0 9	12.9 4
	金融・保険業	18	16.7 3	27.8 5	33.3 6	22.2 4
	不動産業	1	100.0 1	0.0 0	0.0 0	0.0 0
	飲食店・宿泊業	3	0.0 0	33.3 1	33.3 1	33.3 1
	医療・福祉	2	0.0 0	0.0 0	50.0 1	50.0 1
	サービス業	9	11.1 1	33.3 3	44.4 4	11.1 1
	その他	5	20.0 1	40.0 2	40.0 2	0.0 0
従業員数別	100名～500名未満	24	100.0 24	0.0 0	0.0 0	0.0 0
	500名～1,000名未満	33	0.0 0	100.0 33	0.0 0	0.0 0
	1,000名～5,000名未満	53	0.0 0	0.0 0	100.0 53	0.0 0
	5,000名以上	14	0.0 0	0.0 0	0.0 0	100.0 14
正規社員の平均採用人数別	1名～5名未満	5	100.0 5	0.0 0	0.0 0	0.0 0
	5名～10名未満	8	50.0 4	50.0 4	0.0 0	0.0 0
	10名～20名未満	18	50.0 9	33.3 6	16.7 3	0.0 0
	20名～30名未満	18	22.2 4	72.2 13	5.6 1	0.0 0
	30名～50名未満	22	9.1 2	27.3 6	50.0 11	13.6 3
	50名～100名未満	25	0.0 0	12.0 3	84.0 21	4.0 1
	100名以上	28	0.0 0	3.6 1	60.7 17	35.7 10
本年度の採用予定数別	増やす	26	3.8 1	34.6 9	50.0 13	11.5 3
	昨年度並み	92	22.8 21	26.1 24	41.3 38	9.8 9
	減らす	2	50.0 1	0.0 0	50.0 1	0.0 0
	未定	4	25.0 1	0.0 0	25.0 1	50.0 2

15. 従業員数別（K3）

上段：% 下段：件数		標本数	100名～500名未満	500名～1,000名未満	1,000名～5,000名未満	5,000名以上
全体		124	19.4 24	26.6 33	42.7 53	11.3 14
採用したい学問分野別	体育学または工学（情報工学）	42	19.0 8	33.3 14	40.5 17	7.1 3
	体育学	27	25.9 7	14.8 4	48.1 13	11.1 3
	工学（情報工学）	34	11.8 4	38.2 13	47.1 16	2.9 1
	工学（情報工学以外）	38	15.8 6	36.8 14	44.7 17	2.6 1
	教育学	18	22.2 4	16.7 3	55.6 10	5.6 1
	文学	22	27.3 6	18.2 4	45.5 10	9.1 2
	法学・政治学	33	21.2 7	27.3 9	45.5 15	6.1 2
	商学・経済学	43	20.9 9	32.6 14	39.5 17	7.0 3
	社会学	34	26.5 9	26.5 9	41.2 14	5.9 2
	数学	21	14.3 3	33.3 7	42.9 9	9.5 2
	農学	16	18.8 3	25.0 4	43.8 7	12.5 2
	その他	9	11.1 1	44.4 4	44.4 4	0.0 0
	学んだ学問分野にはこだわらない	77	18.2 14	23.4 18	44.2 34	14.3 11
「健康スポーツ科学部健康スポーツ科学科」の特色に対する魅力度別	特色A　魅力あり	104	17.3 18	26.9 28	45.2 47	10.6 11
	特色B　魅力あり	106	18.9 20	26.4 28	42.5 45	12.3 13
	特色C　魅力あり	101	18.8 19	24.8 25	43.6 44	12.9 13
	特色D　魅力あり	124	19.4 24	26.6 33	42.7 53	11.3 14
社会的必要性別	必要だと思う	121	19.0 23	26.4 32	43.0 52	11.6 14
	必要だと思わない	3	33.3 1	33.3 1	33.3 1	0.0 0
採用意向別	採用したいと思う	121	19.0 23	27.3 33	42.1 51	11.6 14
	採用したいと思わない	3	33.3 1	0.0 0	66.7 2	0.0 0
卒業生の採用意向×採用想定人数別	採用したい＆1名	69	26.1 18	34.8 24	34.8 24	4.3 3
	採用したい＆2名	22	22.7 5	9.1 2	63.6 14	4.5 1
	採用したい＆3名	15	0.0 0	26.7 4	53.3 8	20.0 3
	採用したい＆4名	1	0.0 0	100.0 1	0.0 0	0.0 0
	採用したい＆5名～9名	8	0.0 0	12.5 1	37.5 3	50.0 4
	採用したい＆10名以上	6	0.0 0	16.7 1	33.3 2	50.0 3
	採用したいと思わない	3	33.3 1	0.0 0	66.7 2	0.0 0

16. 正規社員の平均採用人数別（K4）

上段：% 下段：件数		標本数	1名～5名未満	5名～10名未満	10名～20名未満	20名～30名未満	30名～50名未満	50名～100名未満	100名以上
全体		124	4.0 5	6.5 8	14.5 18	14.5 18	17.7 22	20.2 25	22.6 28
本社所在地別	関東	108	4.6 5	7.4 8	16.7 18	14.8 16	16.7 18	17.6 19	22.2 24
	東京都	92	3.3 3	7.6 7	19.6 18	14.1 13	14.1 13	17.4 16	23.9 22
	神奈川県・埼玉県・千葉県・群馬県	16	12.5 2	6.3 1	0.0 0	18.8 3	31.3 5	18.8 3	12.5 2
	関東以外	16	0.0 0	0.0 0	0.0 0	12.5 2	25.0 4	37.5 6	25.0 4
業種別	建設業	8	0.0 0	0.0 0	0.0 0	0.0 0	12.5 1	50.0 4	37.5 3
	製造業	32	3.1 1	18.8 6	18.8 6	15.6 5	15.6 5	12.5 4	15.6 5
	電気・ガス・熱供給・水道業	1	0.0 0	0.0 0	0.0 0	0.0 0	100.0 1	0.0 0	0.0 0
	情報通信業	10	0.0 0	0.0 0	0.0 0	30.0 3	0.0 0	50.0 5	20.0 2
	運輸業	4	0.0 0	0.0 0	0.0 0	0.0 0	25.0 1	25.0 1	50.0 2
	卸売・小売業	31	12.9 4	3.2 1	25.8 8	16.1 5	19.4 6	9.7 3	12.9 4
	金融・保険業	18	0.0 0	0.0 0	5.6 1	11.1 2	22.2 4	33.3 6	27.8 5
	不動産業	1	0.0 0	0.0 0	0.0 0	0.0 0	100.0 1	0.0 0	0.0 0
	飲食店・宿泊業	3	0.0 0	0.0 0	0.0 0	33.3 1	0.0 0	0.0 0	66.7 2
	医療・福祉	2	0.0 0	0.0 0	0.0 0	0.0 0	50.0 1	0.0 0	50.0 1
	サービス業	9	0.0 0	11.1 1	11.1 1	11.1 1	11.1 1	11.1 1	44.4 4
	その他	5	0.0 0	0.0 0	40.0 2	20.0 1	20.0 1	20.0 1	0.0 0
従業員数別	100名～500名未満	24	20.8 5	16.7 4	37.5 9	16.7 4	8.3 2	0.0 0	0.0 0
	500名～1,000名未満	33	0.0 0	12.1 4	18.2 6	39.4 13	18.2 6	9.1 3	3.0 1
	1,000名～5,000名未満	53	0.0 0	0.0 0	5.7 3	1.9 1	20.8 11	39.6 21	32.1 17
	5,000名以上	14	0.0 0	0.0 0	0.0 0	0.0 0	21.4 3	7.1 1	71.4 10
正規社員の平均採用人数別	1名～5名未満	5	100.0 5	0.0 0	0.0 0	0.0 0	0.0 0	0.0 0	0.0 0
	5名～10名未満	8	0.0 0	100.0 8	0.0 0	0.0 0	0.0 0	0.0 0	0.0 0
	10名～20名未満	18	0.0 0	0.0 0	100.0 18	0.0 0	0.0 0	0.0 0	0.0 0
	20名～30名未満	18	0.0 0	0.0 0	0.0 0	100.0 18	0.0 0	0.0 0	0.0 0
	30名～50名未満	22	0.0 0	0.0 0	0.0 0	0.0 0	100.0 22	0.0 0	0.0 0
	50名～100名未満	25	0.0 0	0.0 0	0.0 0	0.0 0	0.0 0	100.0 25	0.0 0
	100名以上	28	0.0 0	0.0 0	0.0 0	0.0 0	0.0 0	0.0 0	100.0 28
本年度の採用予定数別	増やす	26	0.0 0	3.8 1	11.5 3	23.1 6	19.2 5	23.1 6	19.2 5
	昨年度並み	92	4.3 4	7.6 7	16.3 15	13.0 12	16.3 15	20.7 19	21.7 20
	減らす	2	50.0 1	0.0 0	0.0 0	0.0 0	50.0 1	0.0 0	0.0 0
	未定	4	0.0 0	0.0 0	0.0 0	0.0 0	25.0 1	0.0 0	75.0 3

16. 正規社員の平均採用人数別（K4）

上段：% 下段：件数		標本数	1名～5名未満	5名～10名未満	10名～20名未満	20名～30名未満	30名～50名未満	50名～100名未満	100名以上
全体		124	4.0 5	6.5 8	14.5 18	14.5 18	17.7 22	20.2 25	22.6 28
採用したい学問分野別	体育学または工学（情報工学）	42	9.5 4	9.5 4	7.1 3	21.4 9	21.4 9	14.3 6	16.7 7
	体育学	27	11.1 3	7.4 2	3.7 1	11.1 3	25.9 7	14.8 4	25.9 7
	工学（情報工学）	34	2.9 1	11.8 4	8.8 3	26.5 9	20.6 7	14.7 5	14.7 5
	工学（情報工学以外）	38	5.3 2	10.5 4	13.2 5	23.7 9	18.4 7	15.8 6	13.2 5
	教育学	18	0.0 0	11.1 2	5.6 1	16.7 3	27.8 5	22.2 4	16.7 3
	文学	22	9.1 2	18.2 4	4.5 1	18.2 4	13.6 3	18.2 4	18.2 4
	法学・政治学	33	6.1 2	12.1 4	6.1 2	21.2 7	21.2 7	15.2 5	18.2 6
	商学・経済学	43	7.0 3	11.6 5	11.6 5	20.9 9	18.6 8	11.6 5	18.6 8
	社会学	34	8.8 3	11.8 4	8.8 3	20.6 7	23.5 8	11.8 4	14.7 5
	数学	21	0.0 0	14.3 3	4.8 1	28.6 6	19.0 4	14.3 3	19.0 4
	農学	16	6.3 1	12.5 2	12.5 2	12.5 2	18.8 3	12.5 2	25.0 4
	その他	9	0.0 0	22.2 2	0.0 0	22.2 2	22.2 2	11.1 1	22.2 2
	学んだ学問分野にはこだわらない	77	1.3 1	3.9 3	16.9 13	11.7 9	16.9 13	23.4 18	26.0 20
「健康スポーツ科学部」「健康スポーツ科学科」の特色に対する魅力度別	特色A　魅力あり	104	3.8 4	5.8 6	13.5 14	14.4 15	18.3 19	20.2 21	24.0 25
	特色B　魅力あり	106	3.8 4	7.5 8	13.2 14	13.2 14	19.8 21	18.9 20	23.6 25
	特色C　魅力あり	101	4.0 4	7.9 8	12.9 13	14.9 15	18.8 19	17.8 18	23.8 24
	特色D　魅力あり	124	4.0 5	6.5 8	14.5 18	14.5 18	17.7 22	20.2 25	22.6 28
社会的必要性別	必要だと思う	121	4.1 5	6.6 8	14.0 17	14.9 18	17.4 21	19.8 24	23.1 28
	必要だと思わない	3	0.0 0	0.0 0	33.3 1	0.0 0	33.3 1	33.3 1	0.0 0
採用意向別	採用したいと思う	121	4.1 5	6.6 8	14.0 17	14.0 17	18.2 22	19.8 24	23.1 28
	採用したいと思わない	3	0.0 0	0.0 0	33.3 1	33.3 1	0.0 0	33.3 1	0.0 0
卒業生の採用意向×採用想定人数別	採用したい＆1名	69	5.8 4	10.1 7	15.9 11	18.8 13	15.9 11	18.8 13	14.5 10
	採用したい＆2名	22	4.5 1	4.5 1	22.7 5	4.5 1	18.2 4	18.2 4	27.3 6
	採用したい＆3名	15	0.0 0	0.0 0	6.7 1	13.3 2	20.0 3	33.3 5	26.7 4
	採用したい＆4名	1	0.0 0	0.0 0	0.0 0	0.0 0	100.0 1	0.0 0	0.0 0
	採用したい＆5名～9名	8	0.0 0	0.0 0	0.0 0	12.5 1	37.5 3	25.0 2	25.0 2
	採用したい＆10名以上	6	0.0 0	0.0 0	0.0 0	0.0 0	0.0 0	0.0 0	100.0 6
	採用したいと思わない	3	0.0 0	0.0 0	33.3 1	33.3 1	0.0 0	33.3 1	0.0 0

17. 本年度の採用予定数別（K5）

上段：% 下段：件数		標本数	増やす	昨年度並み	減らす	未定
全体		124	21.0 26	74.2 92	1.6 2	3.2 4
本社所在地別	関東	108	22.2 24	74.1 80	1.9 2	1.9 2
	東京都	92	23.9 22	72.8 67	1.1 1	2.2 2
	神奈川県・埼玉県・千葉県・群馬県	16	12.5 2	81.3 13	6.3 1	0.0 0
	関東以外	16	12.5 2	75.0 12	0.0 0	12.5 2
業種別	建設業	8	25.0 2	62.5 5	0.0 0	12.5 1
	製造業	32	12.5 4	81.3 26	6.3 2	0.0 0
	電気・ガス・熱供給・水道業	1	0.0 0	100.0 1	0.0 0	0.0 0
	情報通信業	10	40.0 4	60.0 6	0.0 0	0.0 0
	運輸業	4	25.0 1	50.0 2	0.0 0	25.0 1
	卸売・小売業	31	19.4 6	80.6 25	0.0 0	0.0 0
	金融・保険業	18	11.1 2	83.3 15	0.0 0	5.6 1
	不動産業	1	0.0 0	0.0 0	0.0 0	100.0 1
	飲食店・宿泊業	3	33.3 1	66.7 2	0.0 0	0.0 0
	医療・福祉	2	0.0 0	100.0 2	0.0 0	0.0 0
	サービス業	9	33.3 3	66.7 6	0.0 0	0.0 0
	その他	5	60.0 3	40.0 2	0.0 0	0.0 0
従業員数別	100名～500名未満	24	4.2 1	87.5 21	4.2 1	4.2 1
	500名～1,000名未満	33	27.3 9	72.7 24	0.0 0	0.0 0
	1,000名～5,000名未満	53	24.5 13	71.7 38	1.9 1	1.9 1
	5,000名以上	14	21.4 3	64.3 9	0.0 0	14.3 2
正規社員の平均採用人数別	1名～5名未満	5	0.0 0	80.0 4	20.0 1	0.0 0
	5名～10名未満	8	12.5 1	87.5 7	0.0 0	0.0 0
	10名～20名未満	18	16.7 3	83.3 15	0.0 0	0.0 0
	20名～30名未満	18	33.3 6	66.7 12	0.0 0	0.0 0
	30名～50名未満	22	22.7 5	68.2 15	4.5 1	4.5 1
	50名～100名未満	25	24.0 6	76.0 19	0.0 0	0.0 0
	100名以上	28	17.9 5	71.4 20	0.0 0	10.7 3
本年度の採用予定数別	増やす	26	100.0 26	0.0 0	0.0 0	0.0 0
	昨年度並み	92	0.0 0	100.0 92	0.0 0	0.0 0
	減らす	2	0.0 0	0.0 0	100.0 2	0.0 0
	未定	4	0.0 0	0.0 0	0.0 0	100.0 4

17. 本年度の採用予定数別（K5）

上段：% 下段：件数		標本数	増やす	昨年度並み	減らす	未定
全体		124	21.0 26	74.2 92	1.6 2	3.2 4
採用したい学問分野別	体育学または工学（情報工学）	42	26.2 11	64.3 27	4.8 2	4.8 2
	体育学	27	25.9 7	63.0 17	3.7 1	7.4 2
	工学（情報工学）	34	29.4 10	67.6 23	2.9 1	0.0 0
	工学（情報工学以外）	38	26.3 10	68.4 26	5.3 2	0.0 0
	教育学	18	33.3 6	61.1 11	0.0 0	5.6 1
	文学	22	31.8 7	68.2 15	0.0 0	0.0 0
	法学・政治学	33	30.3 10	63.6 21	3.0 1	3.0 1
	商学・経済学	43	25.6 11	65.1 28	4.7 2	4.7 2
	社会学	34	32.4 11	58.8 20	5.9 2	2.9 1
	数学	21	33.3 7	61.9 13	0.0 0	4.8 1
	農学	16	12.5 2	87.5 14	0.0 0	0.0 0
	その他	9	11.1 1	88.9 8	0.0 0	0.0 0
	学んだ学問分野にはこだわらない	77	18.2 14	79.2 61	0.0 0	2.6 2
「健康スポーツ科学部」の特色に対する魅力度別	特色A　魅力あり	104	22.1 23	74.0 77	1.0 1	2.9 3
	特色B　魅力あり	106	19.8 21	76.4 81	0.9 1	2.8 3
	特色C　魅力あり	101	21.8 22	74.3 75	1.0 1	3.0 3
	特色D　魅力あり	124	21.0 26	74.2 92	1.6 2	3.2 4
社会的必要性別	必要だと思う	121	20.7 25	74.4 90	1.7 2	3.3 4
	必要だと思わない	3	33.3 1	66.7 2	0.0 0	0.0 0
採用意向別	採用したいと思う	121	19.8 24	75.2 91	1.7 2	3.3 4
	採用したいと思わない	3	66.7 2	33.3 1	0.0 0	0.0 0
卒業生の採用意向×採用想定人数別	採用したい＆1名	69	8.7 6	85.5 59	2.9 2	2.9 2
	採用したい＆2名	22	22.7 5	72.7 16	0.0 0	4.5 1
	採用したい＆3名	15	40.0 6	60.0 9	0.0 0	0.0 0
	採用したい＆4名	1	100.0 1	0.0 0	0.0 0	0.0 0
	採用したい＆5名～9名	8	37.5 3	62.5 5	0.0 0	0.0 0
	採用したい＆10名以上	6	50.0 3	33.3 2	0.0 0	16.7 1
	採用したいと思わない	3	66.7 2	33.3 1	0.0 0	0.0 0

18. 採用したい学問分野別（K6）

上段：% 下段：件数		標本数	体育学または工学（情報工学）	体育学	工学（情報工学）	工学（情報工学以外）	教育学	文学	法学・政治学	商学・経済学	社会学	数学	農学	その他	学んだ学問分野にはこだわらない
全体		124	33.9 42	21.8 27	27.4 34	30.6 38	14.5 18	17.7 22	26.6 33	34.7 43	27.4 34	16.9 21	12.9 16	7.3 9	62.1 77
本社所在地別	関東	108	35.2 38	21.3 23	28.7 31	31.5 34	13.9 15	18.5 20	27.8 30	37.0 40	28.7 31	18.5 20	14.8 16	8.3 9	61.1 66
	東京都	92	34.8 32	20.7 19	28.3 26	30.4 28	13.0 12	18.5 17	28.3 26	37.0 34	27.2 25	17.4 16	14.1 13	7.6 7	60.9 56
	神奈川県・埼玉県・千葉県・群馬県	16	37.5 6	25.0 4	31.3 5	37.5 6	18.8 3	18.8 3	25.0 4	37.5 6	37.5 6	25.0 4	18.8 3	12.5 2	62.5 10
	関東以外	16	25.0 4	25.0 4	18.8 3	25.0 4	18.8 3	12.5 2	18.8 3	18.8 3	18.8 3	6.3 1	0.0 0	0.0 0	68.8 11
業種別	建設業	8	37.5 3	25.0 2	37.5 3	50.0 4	25.0 2	37.5 3	37.5 3	37.5 3	37.5 3	25.0 2	25.0 2	12.5 1	50.0 4
	製造業	32	56.3 18	31.3 10	50.0 16	59.4 19	18.8 6	18.8 6	40.6 13	59.4 19	43.8 14	21.9 7	21.9 7	15.6 5	37.5 12
	電気・ガス・熱供給・水道業	1	100.0 1	100.0 1	100.0 1	100.0 1	100.0 1	100.0 1	100.0 1	100.0 1	100.0 1	100.0 1	100.0 1	0.0 0	0.0 0
	情報通信業	10	20.0 2	0.0 0	20.0 2	20.0 2	0.0 0	0.0 0	20.0 2	20.0 2	10.0 1	20.0 2	0.0 0	0.0 0	80.0 8
	運輸業	4	0.0 0	0.0 0	0.0 0	0.0 0	0.0 0	0.0 0	0.0 0	0.0 0	0.0 0	0.0 0	0.0 0	0.0 0	100.0 4
	卸売・小売業	31	35.5 11	25.8 8	25.8 8	25.8 8	16.1 5	29.0 9	29.0 9	35.5 11	29.0 9	19.4 6	16.1 5	6.5 2	61.3 19
	金融・保険業	18	11.1 2	11.1 2	5.6 1	5.6 1	5.6 1	5.6 1	5.6 1	11.1 2	5.6 1	5.6 1	0.0 0	0.0 0	88.9 16
	不動産業	1	100.0 1	100.0 1	0.0 0	0.0 0	100.0 1	0.0 0	100.0 1	100.0 1	100.0 1	0.0 0	0.0 0	0.0 0	0.0 0
	飲食店・宿泊業	3	0.0 0	0.0 0	0.0 0	0.0 0	0.0 0	0.0 0	0.0 0	0.0 0	0.0 0	0.0 0	0.0 0	0.0 0	100.0 3
	医療・福祉	2	50.0 1	50.0 1	50.0 1	50.0 1	50.0 1	50.0 1	50.0 1	50.0 1	50.0 1	50.0 1	50.0 1	0.0 0	50.0 1
	サービス業	9	22.2 2	22.2 2	11.1 1	11.1 1	11.1 1	0.0 0	11.1 1	22.2 2	22.2 2	0.0 0	0.0 0	11.1 1	66.7 6
	その他	5	20.0 1	0.0 0	20.0 1	20.0 1	0.0 0	20.0 1	20.0 1	20.0 1	20.0 1	20.0 1	0.0 0	0.0 0	80.0 4
従業員数別	100名～500名未満	24	33.3 8	29.2 7	16.7 4	25.0 6	16.7 4	25.0 6	29.2 7	37.5 9	37.5 9	12.5 3	12.5 3	4.2 1	58.3 14
	500名～1,000名未満	33	42.4 14	12.1 4	39.4 13	42.4 14	9.1 3	12.1 4	27.3 9	42.4 14	27.3 9	21.2 7	12.1 4	12.1 4	54.5 18
	1,000名～5,000名未満	53	32.1 17	24.5 13	30.2 16	32.1 17	18.9 10	18.9 10	28.3 15	32.1 17	26.4 14	17.0 9	13.2 7	7.5 4	64.2 34
	5,000名以上	14	21.4 3	21.4 3	7.1 1	7.1 1	7.1 1	14.3 2	14.3 2	21.4 3	14.3 2	14.3 2	14.3 2	0.0 0	78.6 11
正規社員の平均採用人数別	1名～5名未満	5	80.0 4	60.0 3	20.0 1	40.0 2	0.0 0	40.0 2	40.0 2	60.0 3	60.0 3	0.0 0	20.0 1	0.0 0	20.0 1
	5名～10名未満	8	50.0 4	25.0 2	50.0 4	50.0 4	25.0 2	50.0 4	50.0 4	62.5 5	50.0 4	37.5 3	25.0 2	25.0 2	37.5 3
	10名～20名未満	18	16.7 3	5.6 1	16.7 3	27.8 5	5.6 1	5.6 1	11.1 2	27.8 5	16.7 3	5.6 1	11.1 2	0.0 0	72.2 13
	20名～30名未満	18	50.0 9	16.7 3	50.0 9	50.0 9	16.7 3	22.2 4	38.9 7	50.0 9	38.9 7	33.3 6	11.1 2	11.1 2	50.0 9
	30名～50名未満	22	40.9 9	31.8 7	31.8 7	31.8 7	22.7 5	13.6 3	31.8 7	36.4 8	36.4 8	18.2 4	13.6 3	9.1 2	59.1 13
	50名～100名未満	25	24.0 6	16.0 4	20.0 5	24.0 6	16.0 4	16.0 4	20.0 5	20.0 5	16.0 4	12.0 3	8.0 2	4.0 1	72.0 18
	100名以上	28	25.0 7	25.0 7	17.9 5	17.9 5	10.7 3	14.3 4	21.4 6	28.6 8	17.9 5	14.3 4	14.3 4	7.1 2	71.4 20
本年度の採用予定数別	増やす	26	42.3 11	26.9 7	38.5 10	38.5 10	23.1 6	26.9 7	38.5 10	42.3 11	42.3 11	26.9 7	7.7 2	3.8 1	53.8 14
	昨年度並み	92	29.3 27	18.5 17	25.0 23	28.3 26	12.0 11	16.3 15	22.8 21	30.4 28	21.7 20	14.1 13	15.2 14	8.7 8	66.3 61
	減らす	2	100.0 2	50.0 1	50.0 1	100.0 2	0.0 0	0.0 0	50.0 1	100.0 2	100.0 2	0.0 0	0.0 0	0.0 0	0.0 0
	未定	4	50.0 2	50.0 2	0.0 0	0.0 0	25.0 1	0.0 0	25.0 1	50.0 2	25.0 1	25.0 1	0.0 0	0.0 0	50.0 2

18. 採用したい学問分野別（K6）

上段：% 下段：件数		標本数	体育学または工学（情報工学）	体育学	工学（情報工学）	工学（情報工学以外）	教育学	文学	法学・政治学	商学・経済学	社会学	数学	農学	その他	学んだ学問分野にはこだわらない
全体		124	33.9 42	21.8 27	27.4 34	30.6 38	14.5 18	17.7 22	26.6 33	34.7 43	27.4 34	16.9 21	12.9 16	7.3 9	62.1 77
採用したい学問分野別	体育学または工学（情報工学）	42	100.0 42	64.3 27	81.0 34	83.3 35	42.9 18	50.0 21	76.2 32	92.9 39	73.8 31	50.0 21	35.7 15	19.0 8	0.0 0
	体育学	27	100.0 27	100.0 27	70.4 19	74.1 20	66.7 18	66.7 18	85.2 23	92.6 25	85.2 23	55.6 15	51.9 14	22.2 6	0.0 0
	工学（情報工学）	34	100.0 34	55.9 19	100.0 34	100.0 34	44.1 15	52.9 18	82.4 28	97.1 33	73.5 25	58.8 20	38.2 13	23.5 8	0.0 0
	工学（情報工学以外）	38	92.1 35	52.6 20	89.5 34	100.0 38	39.5 15	47.4 18	73.7 28	94.7 36	71.1 27	52.6 20	36.8 14	21.1 8	0.0 0
	教育学	18	100.0 18	100.0 18	83.3 15	83.3 15	100.0 18	83.3 15	88.9 16	88.9 16	94.4 17	72.2 13	61.1 11	27.8 5	0.0 0
	文学	22	95.5 21	81.8 18	81.8 18	81.8 18	68.2 15	100.0 22	100.0 22	100.0 22	100.0 22	68.2 15	59.1 13	22.7 5	0.0 0
	法学・政治学	33	97.0 32	69.7 23	84.8 28	84.8 28	48.5 16	66.7 22	100.0 33	100.0 33	87.9 29	57.6 19	45.5 15	21.2 7	0.0 0
	商学・経済学	43	90.7 39	58.1 25	76.7 33	83.7 36	37.2 16	51.2 22	76.7 33	100.0 43	76.7 33	48.8 21	37.2 16	20.9 9	0.0 0
	社会学	34	91.2 31	67.6 23	73.5 25	79.4 27	50.0 17	64.7 22	85.3 29	97.1 33	100.0 34	52.9 18	41.2 14	20.6 7	0.0 0
	数学	21	100.0 21	71.4 15	95.2 20	95.2 20	61.9 13	71.4 15	90.5 19	100.0 21	85.7 18	100.0 21	57.1 12	28.6 6	0.0 0
	農学	16	93.8 15	87.5 14	81.3 13	87.5 14	68.8 11	81.3 13	93.8 15	100.0 16	87.5 14	75.0 12	100.0 16	43.8 7	0.0 0
	その他	9	88.9 8	66.7 6	88.9 8	88.9 8	55.6 5	55.6 5	77.8 7	100.0 9	77.8 7	66.7 6	77.8 7	100.0 9	0.0 0
	学んだ学問分野にはこだわらない	77	0.0 0	0.0 0	0.0 0	0.0 0	0.0 0	0.0 0	0.0 0	0.0 0	0.0 0	0.0 0	0.0 0	0.0 0	100.0 77
「健康スポーツ科学部健康スポーツ科学科」の特色に対する魅力度別	特色A　魅力あり	104	32.7 34	20.2 21	26.9 28	27.9 29	15.4 16	18.3 19	26.0 27	31.7 33	26.0 27	17.3 18	13.5 14	7.7 8	64.4 67
	特色B　魅力あり	106	31.1 33	20.8 22	25.5 27	28.3 30	15.1 16	17.9 19	25.5 27	32.1 34	25.5 27	15.1 16	14.2 15	8.5 9	64.2 68
	特色C　魅力あり	101	32.7 33	21.8 22	26.7 27	29.7 30	15.8 16	18.8 19	26.7 27	33.7 34	27.7 28	15.8 16	14.9 15	8.9 9	62.4 63
	特色D　魅力あり	124	33.9 42	21.8 27	27.4 34	30.6 38	14.5 18	17.7 22	26.6 33	34.7 43	27.4 34	16.9 21	12.9 16	7.3 9	62.1 77
社会的必要性別	必要だと思う	121	33.1 40	21.5 26	26.4 32	29.8 36	14.9 18	17.4 21	25.6 31	33.9 41	26.4 32	16.5 20	12.4 15	6.6 8	62.8 76
	必要だと思わない	3	66.7 2	33.3 1	66.7 2	66.7 2	0.0 0	33.3 1	66.7 2	66.7 2	66.7 2	33.3 1	33.3 1	33.3 1	33.3 1
採用意向別	採用したいと思う	121	33.1 40	22.3 27	26.4 32	29.8 36	14.9 18	17.4 21	25.6 31	33.9 41	26.4 32	16.5 20	13.2 16	7.4 9	62.8 76
	採用したいと思わない	3	66.7 2	0.0 0	66.7 2	66.7 2	0.0 0	33.3 1	66.7 2	66.7 2	66.7 2	33.3 1	0.0 0	0.0 0	33.3 1
卒業生の採用意向×採用想定人数別	採用したい＆1名	69	34.8 24	17.4 12	29.0 20	34.8 24	11.6 8	14.5 10	23.2 16	36.2 25	23.2 16	15.9 11	10.1 7	8.7 6	59.4 41
	採用したい＆2名	22	40.9 9	36.4 8	31.8 7	31.8 7	22.7 5	27.3 6	40.9 9	45.5 10	45.5 10	22.7 5	22.7 5	9.1 2	54.5 12
	採用したい＆3名	15	20.0 3	20.0 3	13.3 2	13.3 2	20.0 3	13.3 2	13.3 2	13.3 2	20.0 3	13.3 2	6.7 1	0.0 0	80.0 12
	採用したい＆4名	1	0.0 0	0.0 0	0.0 0	0.0 0	0.0 0	0.0 0	0.0 0	0.0 0	0.0 0	0.0 0	0.0 0	0.0 0	100.0 1
	採用したい＆5名～9名	8	12.5 1	12.5 1	0.0 0	0.0 0	0.0 0	12.5 1	12.5 1	12.5 1	12.5 1	0.0 0	12.5 1	0.0 0	87.5 7
	採用したい＆10名以上	6	50.0 3	50.0 3	50.0 3	50.0 3	33.3 2	33.3 2	50.0 3	50.0 3	33.3 2	33.3 2	33.3 2	16.7 1	50.0 3
	採用したいと思わない	3	66.7 2	0.0 0	66.7 2	66.7 2	0.0 0	33.3 1	66.7 2	66.7 2	66.7 2	33.3 1	0.0 0	0.0 0	33.3 1

19.「健康スポーツ科学部　健康スポーツ科学科」の特色に対する魅力度別（K7）

上段：% 下段：件数		標本数	特色A 魅力あり	特色B 魅力あり	特色C 魅力あり	特色D 魅力あり
全体		124	83.9 104	85.5 106	81.5 101	100.0 124
本社所在地別	関東	108	82.4 89	87.0 94	83.3 90	100.0 108
	東京都	92	85.9 79	88.0 81	84.8 78	100.0 92
	神奈川県・埼玉県・千葉県・群馬県	16	62.5 10	81.3 13	75.0 12	100.0 16
	関東以外	16	93.8 15	75.0 12	68.8 11	100.0 16
業種別	建設業	8	87.5 7	75.0 6	87.5 7	100.0 8
	製造業	32	78.1 25	75.0 24	75.0 24	100.0 32
	電気・ガス・熱供給・水道業	1	100.0 1	100.0 1	100.0 1	100.0 1
	情報通信業	10	100.0 10	90.0 9	80.0 8	100.0 10
	運輸業	4	100.0 4	100.0 4	75.0 3	100.0 4
	卸売・小売業	31	90.3 28	83.9 26	83.9 26	100.0 31
	金融・保険業	18	77.8 14	88.9 16	83.3 15	100.0 18
	不動産業	1	100.0 1	100.0 1	100.0 1	100.0 1
	飲食店・宿泊業	3	66.7 2	100.0 3	100.0 3	100.0 3
	医療・福祉	2	100.0 2	100.0 2	50.0 1	100.0 2
	サービス業	9	77.8 7	100.0 9	100.0 9	100.0 9
	その他	5	60.0 3	100.0 5	60.0 3	100.0 5
従業員数別	100名～500名未満	24	75.0 18	83.3 20	79.2 19	100.0 24
	500名～1,000名未満	33	84.8 28	84.8 28	75.8 25	100.0 33
	1,000名～5,000名未満	53	88.7 47	84.9 45	83.0 44	100.0 53
	5,000名以上	14	78.6 11	92.9 13	92.9 13	100.0 14
正規社員の平均採用人数別	1名～5名未満	5	80.0 4	80.0 4	80.0 4	100.0 5
	5名～10名未満	8	75.0 6	100.0 8	100.0 8	100.0 8
	10名～20名未満	18	77.8 14	77.8 14	72.2 13	100.0 18
	20名～30名未満	18	83.3 15	77.8 14	83.3 15	100.0 18
	30名～50名未満	22	86.4 19	95.5 21	86.4 19	100.0 22
	50名～100名未満	25	84.0 21	80.0 20	72.0 18	100.0 25
	100名以上	28	89.3 25	89.3 25	85.7 24	100.0 28
本年度の採用予定数別	増やす	26	88.5 23	80.8 21	84.6 22	100.0 26
	昨年度並み	92	83.7 77	88.0 81	81.5 75	100.0 92
	減らす	2	50.0 1	50.0 1	50.0 1	100.0 2
	未定	4	75.0 3	75.0 3	75.0 3	100.0 4

19.「健康スポーツ科学部　健康スポーツ科学科」の特色に対する魅力度別（K7）

上段：% 下段：件数		標本数	特色A 魅力あり	特色B 魅力あり	特色C 魅力あり	特色D 魅力あり
全体		124	83.9 104	85.5 106	81.5 101	100.0 124
採用したい学問分野別	体育学または工学（情報工学）	42	81.0 34	78.6 33	78.6 33	100.0 42
	体育学	27	77.8 21	81.5 22	81.5 22	100.0 27
	工学（情報工学）	34	82.4 28	79.4 27	79.4 27	100.0 34
	工学（情報工学以外）	38	76.3 29	78.9 30	78.9 30	100.0 38
	教育学	18	88.9 16	88.9 16	88.9 16	100.0 18
	文学	22	86.4 19	86.4 19	86.4 19	100.0 22
	法学・政治学	33	81.8 27	81.8 27	81.8 27	100.0 33
	商学・経済学	43	76.7 33	79.1 34	79.1 34	100.0 43
	社会学	34	79.4 27	79.4 27	82.4 28	100.0 34
	数学	21	85.7 18	76.2 16	76.2 16	100.0 21
	農学	16	87.5 14	93.8 15	93.8 15	100.0 16
	その他	9	88.9 8	100.0 9	100.0 9	100.0 9
	学んだ学問分野にはこだわらない	77	87.0 67	88.3 68	81.8 63	100.0 77
「健康スポーツ科学部　健康スポーツ科学科」の特色に対する魅力度別	特色A　魅力あり	104	100.0 104	89.4 93	86.5 90	100.0 104
	特色B　魅力あり	106	87.7 93	100.0 106	92.5 98	100.0 106
	特色C　魅力あり	101	89.1 90	97.0 98	100.0 101	100.0 101
	特色D　魅力あり	124	83.9 104	85.5 106	81.5 101	100.0 124
社会的必要性別	必要だと思う	121	85.1 103	86.0 104	82.6 100	100.0 121
	必要だと思わない	3	33.3 1	66.7 2	33.3 1	100.0 3
採用意向別	採用したいと思う	121	86.0 104	86.8 105	82.6 100	100.0 121
	採用したいと思わない	3	0.0 0	33.3 1	33.3 1	100.0 3
卒業生の採用意向×採用想定人数別	採用したい＆1名	69	84.1 58	85.5 59	79.7 55	100.0 69
	採用したい＆2名	22	77.3 17	77.3 17	77.3 17	100.0 22
	採用したい＆3名	15	100.0 15	93.3 14	93.3 14	100.0 15
	採用したい＆4名	1	100.0 1	100.0 1	100.0 1	100.0 1
	採用したい＆5名～9名	8	87.5 7	100.0 8	87.5 7	100.0 8
	採用したい＆10名以上	6	100.0 6	100.0 6	100.0 6	100.0 6
	採用したいと思わない	3	0.0 0	33.3 1	33.3 1	100.0 3

20. 社会的必要性別（K8）

上段：% 下段：件数		標本数	必要だと思う	必要だと思わない
全体		124	97.6 121	2.4 3
本社所在地別	関東	108	97.2 105	2.8 3
	東京都	92	96.7 89	3.3 3
	神奈川県・埼玉県・千葉県・群馬県	16	100.0 16	0.0 0
	関東以外	16	100.0 16	0.0 0
業種別	建設業	8	87.5 7	12.5 1
	製造業	32	96.9 31	3.1 1
	電気・ガス・熱供給・水道業	1	100.0 1	0.0 0
	情報通信業	10	100.0 10	0.0 0
	運輸業	4	100.0 4	0.0 0
	卸売・小売業	31	100.0 31	0.0 0
	金融・保険業	18	100.0 18	0.0 0
	不動産業	1	100.0 1	0.0 0
	飲食店・宿泊業	3	100.0 3	0.0 0
	医療・福祉	2	100.0 2	0.0 0
	サービス業	9	100.0 9	0.0 0
	その他	5	80.0 4	20.0 1
従業員数別	100名～500名未満	24	95.8 23	4.2 1
	500名～1,000名未満	33	97.0 32	3.0 1
	1,000名～5,000名未満	53	98.1 52	1.9 1
	5,000名以上	14	100.0 14	0.0 0
正規社員の平均採用人数別	1名～5名未満	5	100.0 5	0.0 0
	5名～10名未満	8	100.0 8	0.0 0
	10名～20名未満	18	94.4 17	5.6 1
	20名～30名未満	18	100.0 18	0.0 0
	30名～50名未満	22	95.5 21	4.5 1
	50名～100名未満	25	96.0 24	4.0 1
	100名以上	28	100.0 28	0.0 0
本年度の採用予定数別	増やす	26	96.2 25	3.8 1
	昨年度並み	92	97.8 90	2.2 2
	減らす	2	100.0 2	0.0 0
	未定	4	100.0 4	0.0 0

20. 社会的必要性別（K8）

上段：% 下段：件数		標本数	必要だと思う	必要だと思わない
全体		124	97.6 121	2.4 3
採用したい学問分野別	体育学または工学（情報工学）	42	95.2 40	4.8 2
	体育学	27	96.3 26	3.7 1
	工学（情報工学）	34	94.1 32	5.9 2
	工学（情報工学以外）	38	94.7 36	5.3 2
	教育学	18	100.0 18	0.0 0
	文学	22	95.5 21	4.5 1
	法学・政治学	33	93.9 31	6.1 2
	商学・経済学	43	95.3 41	4.7 2
	社会学	34	94.1 32	5.9 2
	数学	21	95.2 20	4.8 1
	農学	16	93.8 15	6.3 1
	その他	9	88.9 8	11.1 1
	学んだ学問分野にはこだわらない	77	98.7 76	1.3 1
「健康スポーツ科学部健康スポーツ科学科」の特色に対する魅力度別	特色A　魅力あり	104	99.0 103	1.0 1
	特色B　魅力あり	106	98.1 104	1.9 2
	特色C　魅力あり	101	99.0 100	1.0 1
	特色D　魅力あり	124	97.6 121	2.4 3
社会的必要性別	必要だと思う	121	100.0 121	0.0 0
	必要だと思わない	3	0.0 0	100.0 3
採用意向別	採用したいと思う	121	99.2 120	0.8 1
	採用したいと思わない	3	33.3 1	66.7 2
卒業生の採用意向×採用想定人数別	採用したい＆1名	69	100.0 69	0.0 0
	採用したい＆2名	22	95.5 21	4.5 1
	採用したい＆3名	15	100.0 15	0.0 0
	採用したい＆4名	1	100.0 1	0.0 0
	採用したい＆5名～9名	8	100.0 8	0.0 0
	採用したい＆10名以上	6	100.0 6	0.0 0
	採用したいと思わない	3	33.3 1	66.7 2

21. 採用意向別（K9）

上段：% 下段：件数		標本数	採用したいと思う	採用したいと思わない
全体		124	97.6 121	2.4 3
本社所在地別	関東	108	97.2 105	2.8 3
	東京都	92	97.8 90	2.2 2
	神奈川県・埼玉県・千葉県・群馬県	16	93.8 15	6.3 1
	関東以外	16	100.0 16	0.0 0
業種別	建設業	8	87.5 7	12.5 1
	製造業	32	96.9 31	3.1 1
	電気・ガス・熱供給・水道業	1	100.0 1	0.0 0
	情報通信業	10	100.0 10	0.0 0
	運輸業	4	100.0 4	0.0 0
	卸売・小売業	31	100.0 31	0.0 0
	金融・保険業	18	100.0 18	0.0 0
	不動産業	1	100.0 1	0.0 0
	飲食店・宿泊業	3	100.0 3	0.0 0
	医療・福祉	2	100.0 2	0.0 0
	サービス業	9	100.0 9	0.0 0
	その他	5	80.0 4	20.0 1
従業員数別	100名～500名未満	24	95.8 23	4.2 1
	500名～1,000名未満	33	100.0 33	0.0 0
	1,000名～5,000名未満	53	96.2 51	3.8 2
	5,000名以上	14	100.0 14	0.0 0
正規社員の平均採用人数別	1名～5名未満	5	100.0 5	0.0 0
	5名～10名未満	8	100.0 8	0.0 0
	10名～20名未満	18	94.4 17	5.6 1
	20名～30名未満	18	94.4 17	5.6 1
	30名～50名未満	22	100.0 22	0.0 0
	50名～100名未満	25	96.0 24	4.0 1
	100名以上	28	100.0 28	0.0 0
本年度の採用予定数別	増やす	26	92.3 24	7.7 2
	昨年度並み	92	98.9 91	1.1 1
	減らす	2	100.0 2	0.0 0
	未定	4	100.0 4	0.0 0

21. 採用意向別（K9）

上段：% 下段：件数		標本数	採用したいと思う	採用したいと思わない
全体		124	97.6 121	2.4 3
採用したい学問分野別	体育学または工学（情報工学）	42	95.2 40	4.8 2
	体育学	27	100.0 27	0.0 0
	工学（情報工学）	34	94.1 32	5.9 2
	工学（情報工学以外）	38	94.7 36	5.3 2
	教育学	18	100.0 18	0.0 0
	文学	22	95.5 21	4.5 1
	法学・政治学	33	93.9 31	6.1 2
	商学・経済学	43	95.3 41	4.7 2
	社会学	34	94.1 32	5.9 2
	数学	21	95.2 20	4.8 1
	農学	16	100.0 16	0.0 0
	その他	9	100.0 9	0.0 0
	学んだ学問分野にはこだわらない	77	98.7 76	1.3 1
「健康スポーツ科学部健康スポーツ科学科」の特色に対する魅力度別	特色A　魅力あり	104	100.0 104	0.0 0
	特色B　魅力あり	106	99.1 105	0.9 1
	特色C　魅力あり	101	99.0 100	1.0 1
	特色D　魅力あり	124	97.6 121	2.4 3
社会的必要性別	必要だと思う	121	99.2 120	0.8 1
	必要だと思わない	3	33.3 1	66.7 2
採用意向別	採用したいと思う	121	100.0 121	0.0 0
	採用したいと思わない	3	0.0 0	100.0 3
卒業生の採用意向×採用想定人数別	採用したい＆1名	69	100.0 69	0.0 0
	採用したい＆2名	22	100.0 22	0.0 0
	採用したい＆3名	15	100.0 15	0.0 0
	採用したい＆4名	1	100.0 1	0.0 0
	採用したい＆5名～9名	8	100.0 8	0.0 0
	採用したい＆10名以上	6	100.0 6	0.0 0
	採用したいと思わない	3	0.0 0	100.0 3

22. 卒業生の採用意向×採用想定人数別（K10）

上段：% 下段：件数		標本数	採用したい＆1名	採用したい＆2名	採用したい＆3名	採用したい＆4名	採用したい＆5名～9名	採用したい＆10名以上	採用したいと思わない
全体		124	55.6 69	17.7 22	12.1 15	0.8 1	6.5 8	4.8 6	2.4 3
本社所在地別	関東	108	55.6 60	18.5 20	12.0 13	0.0 0	6.5 7	4.6 5	2.8 3
	東京都	92	51.1 47	20.7 19	14.1 13	0.0 0	7.6 7	4.3 4	2.2 2
	神奈川県・埼玉県・千葉県・群馬県	16	81.3 13	6.3 1	0.0 0	0.0 0	0.0 0	6.3 1	6.3 1
	関東以外	16	56.3 9	12.5 2	12.5 2	6.3 1	6.3 1	6.3 1	0.0 0
業種別	建設業	8	50.0 4	0.0 0	25.0 2	0.0 0	12.5 1	0.0 0	12.5 1
	製造業	32	68.8 22	18.8 6	6.3 2	0.0 0	3.1 1	0.0 0	3.1 1
	電気・ガス・熱供給・水道業	1	0.0 0	100.0 1	0.0 0	0.0 0	0.0 0	0.0 0	0.0 0
	情報通信業	10	80.0 8	0.0 0	10.0 1	0.0 0	10.0 1	0.0 0	0.0 0
	運輸業	4	50.0 2	0.0 0	25.0 1	0.0 0	0.0 0	25.0 1	0.0 0
	卸売・小売業	31	48.4 15	25.8 8	6.5 2	3.2 1	9.7 3	6.5 2	0.0 0
	金融・保険業	18	55.6 10	16.7 3	16.7 3	0.0 0	5.6 1	5.6 1	0.0 0
	不動産業	1	0.0 0	100.0 1	0.0 0	0.0 0	0.0 0	0.0 0	0.0 0
	飲食店・宿泊業	3	66.7 2	0.0 0	0.0 0	0.0 0	0.0 0	33.3 1	0.0 0
	医療・福祉	2	0.0 0	50.0 1	50.0 1	0.0 0	0.0 0	0.0 0	0.0 0
	サービス業	9	44.4 4	22.2 2	22.2 2	0.0 0	0.0 0	11.1 1	0.0 0
	その他	5	40.0 2	0.0 0	20.0 1	0.0 0	20.0 1	0.0 0	20.0 1
従業員数別	100名～500名未満	24	75.0 18	20.8 5	0.0 0	0.0 0	0.0 0	0.0 0	4.2 1
	500名～1,000名未満	33	72.7 24	6.1 2	12.1 4	3.0 1	3.0 1	3.0 1	0.0 0
	1,000名～5,000名未満	53	45.3 24	26.4 14	15.1 8	0.0 0	5.7 3	3.8 2	3.8 2
	5,000名以上	14	21.4 3	7.1 1	21.4 3	0.0 0	28.6 4	21.4 3	0.0 0
正規社員の平均採用人数別	1名～5名未満	5	80.0 4	20.0 1	0.0 0	0.0 0	0.0 0	0.0 0	0.0 0
	5名～10名未満	8	87.5 7	12.5 1	0.0 0	0.0 0	0.0 0	0.0 0	0.0 0
	10名～20名未満	18	61.1 11	27.8 5	5.6 1	0.0 0	0.0 0	0.0 0	5.6 1
	20名～30名未満	18	72.2 13	5.6 1	11.1 2	0.0 0	5.6 1	0.0 0	5.6 1
	30名～50名未満	22	50.0 11	18.2 4	13.6 3	4.5 1	13.6 3	0.0 0	0.0 0
	50名～100名未満	25	52.0 13	16.0 4	20.0 5	0.0 0	8.0 2	0.0 0	4.0 1
	100名以上	28	35.7 10	21.4 6	14.3 4	0.0 0	7.1 2	21.4 6	0.0 0
本年度の採用予定数別	増やす	26	23.1 6	19.2 5	23.1 6	3.8 1	11.5 3	11.5 3	7.7 2
	昨年度並み	92	64.1 59	17.4 16	9.8 9	0.0 0	5.4 5	2.2 2	1.1 1
	減らす	2	100.0 2	0.0 0	0.0 0	0.0 0	0.0 0	0.0 0	0.0 0
	未定	4	50.0 2	25.0 1	0.0 0	0.0 0	0.0 0	25.0 1	0.0 0

22. 卒業生の採用意向×採用想定人数別（K10）

上段：% 下段：件数		標本数	採用したい＆1名	採用したい＆2名	採用したい＆3名	採用したい＆4名	採用したい＆5名～9名	採用したい＆10名以上	採用したいと思わない
全体		124	55.6 69	17.7 22	12.1 15	0.8 1	6.5 8	4.8 6	2.4 3
採用したい学問分野別	体育学または工学（情報工学）	42	57.1 24	21.4 9	7.1 3	0.0 0	2.4 1	7.1 3	4.8 2
	体育学	27	44.4 12	29.6 8	11.1 3	0.0 0	3.7 1	11.1 3	0.0 0
	工学（情報工学）	34	58.8 20	20.6 7	5.9 2	0.0 0	0.0 0	8.8 3	5.9 2
	工学（情報工学以外）	38	63.2 24	18.4 7	5.3 2	0.0 0	0.0 0	7.9 3	5.3 2
	教育学	18	44.4 8	27.8 5	16.7 3	0.0 0	0.0 0	11.1 2	0.0 0
	文学	22	45.5 10	27.3 6	9.1 2	0.0 0	4.5 1	9.1 2	4.5 1
	法学・政治学	33	48.5 16	27.3 9	6.1 2	0.0 0	3.0 1	9.1 3	6.1 2
	商学・経済学	43	58.1 25	23.3 10	4.7 2	0.0 0	2.3 1	7.0 3	4.7 2
	社会学	34	47.1 16	29.4 10	8.8 3	0.0 0	2.9 1	5.9 2	5.9 2
	数学	21	52.4 11	23.8 5	9.5 2	0.0 0	0.0 0	9.5 2	4.8 1
	農学	16	43.8 7	31.3 5	6.3 1	0.0 0	6.3 1	12.5 2	0.0 0
	その他	9	66.7 6	22.2 2	0.0 0	0.0 0	0.0 0	11.1 1	0.0 0
	学んだ学問分野にはこだわらない	77	53.2 41	15.6 12	15.6 12	1.3 1	9.1 7	3.9 3	1.3 1
「健康スポーツ科学部」「健康スポーツ科学科」の特色に対する魅力度別	特色A　魅力あり	104	55.8 58	16.3 17	14.4 15	1.0 1	6.7 7	5.8 6	0.0 0
	特色B　魅力あり	106	55.7 59	16.0 17	13.2 14	0.9 1	7.5 8	5.7 6	0.9 1
	特色C　魅力あり	101	54.5 55	16.8 17	13.9 14	1.0 1	6.9 7	5.9 6	1.0 1
	特色D　魅力あり	124	55.6 69	17.7 22	12.1 15	0.8 1	6.5 8	4.8 6	2.4 3
社会的必要性別	必要だと思う	121	57.0 69	17.4 21	12.4 15	0.8 1	6.6 8	5.0 6	0.8 1
	必要だと思わない	3	0.0 0	33.3 1	0.0 0	0.0 0	0.0 0	0.0 0	66.7 2
採用意向別	採用したいと思う	121	57.0 69	18.2 22	12.4 15	0.8 1	6.6 8	5.0 6	0.0 0
	採用したいと思わない	3	0.0 0	0.0 0	0.0 0	0.0 0	0.0 0	0.0 0	100.0 3
卒業生の採用意向×採用想定人数別	採用したい＆1名	69	100.0 69	0.0 0	0.0 0	0.0 0	0.0 0	0.0 0	0.0 0
	採用したい＆2名	22	0.0 0	100.0 22	0.0 0	0.0 0	0.0 0	0.0 0	0.0 0
	採用したい＆3名	15	0.0 0	0.0 0	100.0 15	0.0 0	0.0 0	0.0 0	0.0 0
	採用したい＆4名	1	0.0 0	0.0 0	0.0 0	100.0 1	0.0 0	0.0 0	0.0 0
	採用したい＆5名～9名	8	0.0 0	0.0 0	0.0 0	0.0 0	100.0 8	0.0 0	0.0 0
	採用したい＆10名以上	6	0.0 0	0.0 0	0.0 0	0.0 0	0.0 0	100.0 6	0.0 0
	採用したいと思わない	3	0.0 0	0.0 0	0.0 0	0.0 0	0.0 0	0.0 0	100.0 3