

# 【学外からのアクセスについて】学外欄「●」の利用手順

※学外欄「▲」「△」については、「データベース一覧の各項目の説明」及び備考欄を確認してください。

【問い合わせ先】図書館  
gakujo@asia-u.ac.jp

## (1) 使いたいデータベースの学外欄「●」から利用する場合

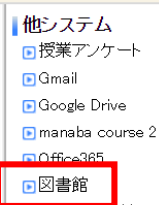
### 1 「図書館」トップページから「オンラインデータベース」ページへ



ここをクリック！

① 亜大ポータル (PC版) にログインしている場合、右側メニュー [他システム] の [▶ 図書館] をクリックすると

①→②→④の流れで利用可能。  
※③が表示された場合はログインしてください。



### 2 【利用上の注意事項】を確認のうえ、各分類から使いたいデータベースを選び学外欄「●」をクリック

【利用上の注意事項】は、ページの冒頭にあります。利用前に必ず確認してください。  
オンラインデータベース

3 新聞記事

学内/学外欄の記号からアクセス

名称	学内	学外	同時	全文	概要・備考等
Factiva.com	●	x	3	○	概要○ / マニュアル○ / 収録一覧○ ※複数語検索時は、各語の間に「AND」を入力してください。
聞蔵Ⅱビジュアル	●	●	無	○	概要(聞蔵)○ / マニュアル○ ※スマホ版・朝日新聞デジタル

3 新聞記事

学内/学外欄の記号からアクセス

名称	学内	学外	同時	全文	概要・備考等
Factiva.com	●	x	3	○	概要○ / マニュアル○ / 収録一覧○ ※複数語検索時は、各語の間に「AND」を入力してください。
聞蔵Ⅱビジュアル	●	●	無	○	概要(聞蔵)○ / マニュアル○ ※スマホ版・朝日新聞デジタル (PCサイトのみ閲覧可) は manaba 経由: 概要○。

ここをクリック！

(例：聞蔵Ⅱビジュアルにアクセスする場合)

### 3 統合認証画面が表示されたら、亜大ポータルと同じID・パスワードでログインする

亜細亜大学  
亜細亜大学統合認証システム CSLSV21

ユーザID  
パスワード

OK クリア

亜大ポータルと同じユーザID・パスワードを入力し、「OK」をクリック

※統合認証へのログインは一定時間有効です。この画面が表示されない場合は④へ。

### 4 「オンラインデータベース (学外)」のページが表示されていることを確認し画面をスクロールし、改めて使いたいデータベースの学外欄「●」をクリックする

ホーム / 図書館 / オンラインデータベース (学内)

スマホ画面 PC画面

#### オンラインデータベース (学外)

聞蔵Ⅱビジュアル	●	●	無	○	概要(聞蔵)○ / マニュアル○ ※スマホ版・朝日新聞デジタル (PCサイトのみ閲覧可) は manaba 経由: 概要○。
スマホ版※> 朝日新聞デジタル※>	▲	▲			

ここをクリック！

(例：聞蔵Ⅱビジュアルにアクセスする場合)

オンラインデータベース (学外) のページでは、学内欄の記号はクリックできません。

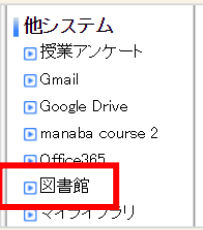
# (2) オンラインデータベース (学外) ページのトップページから利用する場合

【問い合わせ先】図書館  
gakujo@asia-u.ac.jp

## 1 「図書館」トップページから「オンラインデータベース」ページへ




☞ 亜大ポータル (PC版) にログインしている場合、右側メニュー「他システム」から「図書館」をクリックすると  
①→②→④の流れで利用可能。  
※③が表示された場合はログインしてください。

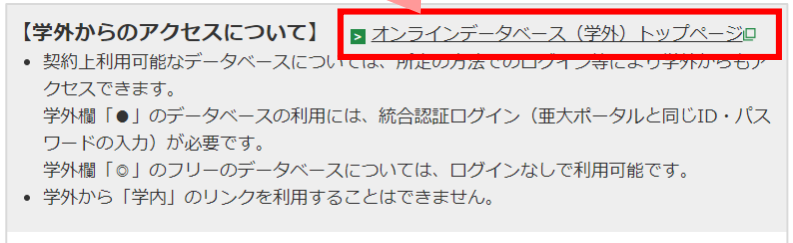


ここをクリック!

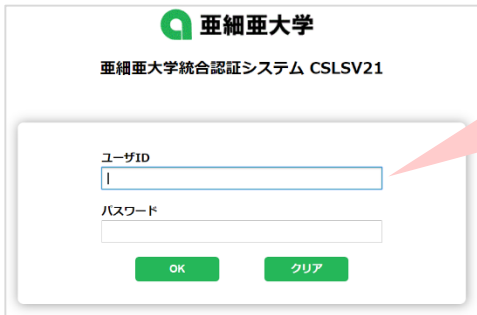
## 2 【利用上の注意事項】を確認のうえ、【学外からのアクセスについて】の「> オンラインデータベース (学外) トップページ」のリンクをクリック



ここをクリック!



## 3 統合認証画面が表示されたら、亜大ポータルと同じID・パスワードでログインする



亜大ポータルと同じ  
ユーザID・パスワードを入力し、  
「OK」をクリック

※統合認証へのログインは一定時間有効です。  
この画面が表示されない場合は④へ。

## 4 「オンラインデータベース (学外)」のページが表示されていることを確認し各分類から使いたいデータベースを選び、学外欄「●」をクリック



ここをクリック!

☞ オンラインデータベース (学外) のページでは、学内欄の記号はクリックできません。

(例: 聞蔵Ⅱビジュアルにアクセスする場合)