

# AVフロアの利用について

亜細亜大学図書館4Fは、視聴覚資料を活用した学習ができるフロアです。

## 利用手続き

### Step1

利用したい視聴覚資料のケースと学生証をAVカウンターへ  
※利用中はカウンターで学生証を保管します



### Step2

専用キー・資料本体(ディスク)・ケースを受け取り、キーに記載された数字のブースへ



### Step3

ブース中央にキーを差し電源をONにする。  
リモコンの「開/閉」を押し、プレーヤーにディスクを入れると再生が始まる。  
※ボリューム調整はヘッドホン側で行ってください。

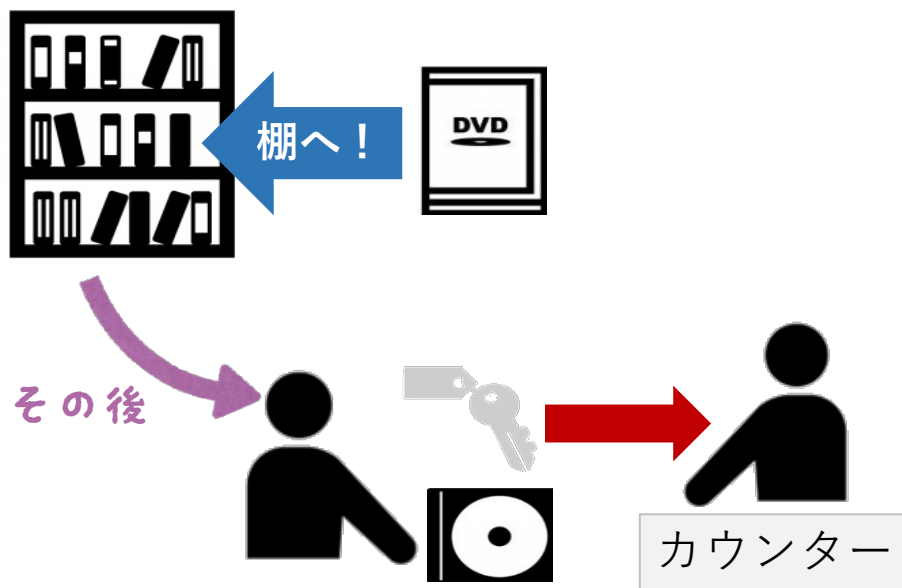
## 利用終了後

### Step1

ディスクを取出し電源をOFFにして、キーを外す

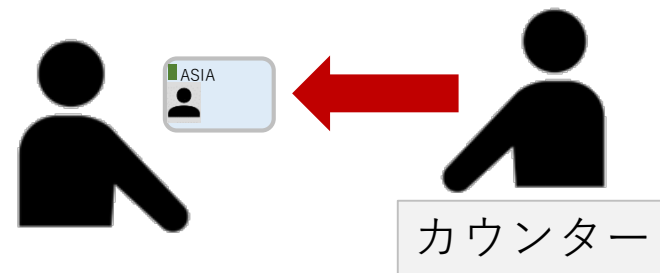
### Step2

ケースは棚の元の位置に、専用キーと資料本体はカウンターへ返却する




### Step3

学生証を受け取る



## <注意事項>

- 4F AVフロアは、**視聴覚資料専用フロア**です。視聴覚資料以外の利用や自習は、5・6・7Fの閲覧席を利用してください。
- 資料の持ち出し(館外貸出)はできません。
- 語学学習資料以外の持ち込み資料の利用はできません。  
※語学学習資料を持ち込み利用する場合は、利用手続き時にカウンターへ申し出てください。
- 10分以上席を空ける場合は、一旦専用キー・資料をカウンターに返却してください。



## <各フロア共通の注意事項>

- ・ 館内では所持品は各自の責任において管理し、席を離れる際は必ず貴重品を携帯してください。
- ・ 館内では、飲食・携帯電話やスマートフォンでの通話など他の利用者に迷惑となる行為は厳に慎み、静粛を常にしてください。  
※ドリンクポリシー参照

- 適切な環境の維持にご協力ください -

## ドリンクポリシーとは?

OK	NG
次のすべてに当てはまる容器	左記の①1つでも当てはまらない容器
<input checked="" type="checkbox"/> 倒れても中身がこぼれない <input checked="" type="checkbox"/> ネジ式のふた・栓 <input checked="" type="checkbox"/> 確実にふた・栓が閉まる <input checked="" type="checkbox"/> 飲用しない時はしっかり栓をしてカバン等の中へしまってください <small>机に置いたままにしないこと!</small>	(ネジ式でなく、しっかり開口部の栓ができない容器) 持ったままでは入館できません! 不許可容器の飲み物と食べ物を持ち込み厳禁! アメやガムも禁止
	館外で飲みきってから入館してください